



## ÅRSREGNSKAPET FOR REGNSKAPSÅRET 2025 - GENERELL INFORMASJON

### Enheten

Organisasjonsnummer: 928 704 963  
Organisasjonsform: Aksjeselskap  
Foretaksnavn: ECARE AS  
Forretningsadresse: Møbelvegen 1  
2860 HOV

### Regnskapsår

Årsregnskapets periode: 01.01.2025 - 31.12.2025

### Konsern

Morselskap i konsern: Nei

### Regnskapsregler

Regler for små foretak benyttet: Ja  
Benyttet ved utarbeidelsen av årsregnskapet til selskapet: Regnskapslovens alminnelige regler

### Årsregnskapet fastsatt av kompetent organ

Bekreftet av representant for selskapet: Stein Egil Syversen  
Dato for fastsettelse av årsregnskapet: 27.03.2026

### Grunnlag for avgivelse

År 2025: Årsregnskapet er elektronisk innlevert  
År 2024: Tall er hentet fra elektronisk innlevert årsregnskap fra 2025

*Det er ikke krav til at årsregnskapet m.v. som sendes til Regnskapsregisteret er undertegnet. Kontrollen på at dette er utført ligger hos revisor/enhetens øverste organ. Sikkerheten ivaretas ved at innsender har rolle/rettighet for innsending av årsregnskapet via Altinn, og ved at det bekreftes at årsregnskapet er fastsatt av kompetent organ.*

Brønnøysundregistrene, 31.03.2026



### Resultatregnskap

Beløp i: NOK	Note	2025	2024
<b>RESULTATREGNSKAP</b>			
<b>Inntekter</b>			
Salgsinntekt		1 057 189	975 785
<b>Sum inntekter</b>		<b>1 057 189</b>	<b>975 785</b>
<b>Kostnader</b>			
Varekostnad	2	408 700	405 017
Lønnskostnad	3	325 243	213 771
Avskrivning av driftsmidler og immaterielle eiendeler		25 000	30 000
Annen driftskostnad		315 889	260 305
<b>Sum kostnader</b>		<b>1 074 832</b>	<b>909 093</b>
<b>Driftsresultat</b>		<b>-17 643</b>	<b>66 692</b>
<b>Finansinntekter og finanskostnader</b>			
Annen renteinntekt		72	
Annen finansinntekt		2 101	1 947
<b>Sum finansinntekter</b>		<b>2 173</b>	<b>1 947</b>
Annen rentekostnad		1 800	2 973
<b>Sum finanskostnader</b>		<b>1 800</b>	<b>2 973</b>
<b>Netto finans</b>		<b>373</b>	<b>-1 026</b>
<b>Resultat før skattekostnad</b>		<b>-17 270</b>	<b>65 666</b>
Skattekostnad på resultat	4	-780	14 554
<b>Årsresultat</b>		<b>-16 490</b>	<b>51 112</b>
<b>Årsresultat etter minoritetsinteresser</b>		<b>-16 490</b>	<b>51 112</b>
<b>Totalresultat</b>		<b>-16 490</b>	<b>51 112</b>
<b>Overføringer og disponeringer</b>			
Udekket tap	5		
Avsatt til annen egenkapital	5	-16 490	51 112



## Resultatregnskap

<b>Beløp i: NOK</b>	<b>Note</b>	<b>2025</b>	<b>2024</b>
Overført fra annen egenkapital	5		
<b>Sum overføringer og disponeringer</b>		<b>-16 490</b>	<b>51 112</b>



## Balanse

Beløp i: NOK	Note	2025	2024
<b>BALANSE - EIENDELER</b>			
<b>Anleggsmidler</b>			
<b>Immaterielle eiendeler</b>			
<b>Varige driftsmidler</b>			
Driftsløsøre, inventar o.a. utstyr		40 000	65 000
<b>Sum varige driftsmidler</b>		<b>40 000</b>	<b>65 000</b>
<b>Sum anleggsmidler</b>	6	<b>40 000</b>	<b>65 000</b>
<b>Omløpsmidler</b>			
<b>Varer</b>			
<b>Sum varer</b>	2	<b>180 191</b>	<b>217 061</b>
<b>Fordringer</b>			
Kundefordringer		173 894	173 957
Andre kortsiktige fordringer		-8 162	2 623
<b>Sum fordringer</b>		<b>165 732</b>	<b>176 580</b>
<b>Bankinnskudd, kontanter og lignende</b>			
Bankinnskudd, kontanter o.l.		136 628	63 952
<b>Sum bankinnskudd, kontanter og lignende</b>		<b>136 628</b>	<b>63 952</b>
<b>Sum omløpsmidler</b>		<b>482 551</b>	<b>457 592</b>
<b>SUM EIENDELER</b>		<b>522 551</b>	<b>522 592</b>
<b>BALANSE - EGENKAPITAL OG GJELD</b>			
<b>Egenkapital</b>			
<b>Innskutt egenkapital</b>			
Aksjekapital		30 000	30 000
<b>Sum innskutt egenkapital</b>		<b>30 000</b>	<b>30 000</b>
<b>Opptjent egenkapital</b>			



## Balanse

<b>Beløp i: NOK</b>	<b>Note</b>	<b>2025</b>	<b>2024</b>
Annen egenkapital	5	124 290	140 780
Udekket tap	5		
<b>Sum opptjent egenkapital</b>		<b>124 290</b>	<b>140 780</b>
<b>Sum egenkapital</b>		<b>154 290</b>	<b>170 780</b>
<b>Gjeld</b>			
<b>Langsiktig gjeld</b>			
Utsatt skatt			780
<b>Sum avsetninger for forpliktelser</b>			<b>780</b>
<b>Annen langsiktig gjeld</b>			
Øvrig langsiktig gjeld		244 006	254 006
<b>Sum annen langsiktig gjeld</b>		<b>244 006</b>	<b>254 006</b>
<b>Sum langsiktig gjeld</b>		<b>244 006</b>	<b>254 786</b>
<b>Kortsiktig gjeld</b>			
Leverandørgjeld		16 955	7 469
Betalbar skatt			16 884
Skyldig offentlige avgifter		48 435	41 360
Annen kortsiktig gjeld	7	58 864	31 313
<b>Sum kortsiktig gjeld</b>		<b>124 255</b>	<b>97 026</b>
<b>Sum gjeld</b>		<b>368 261</b>	<b>351 812</b>
<b>SUM EGENKAPITAL OG GJELD</b>		<b>522 551</b>	<b>522 592</b>



## Brønnøysundregistrene

### ÅRSREGNSKAP FOR REGNSKAPSÅRET 2025 - GENERELL INFORMASJON

Journalnummer: 2026 359838

#### Virksomheten

Organisasjonsnummer: 928 704 963  
Organisasjonsform: Aksjeselskap  
Foretaksnavn: ECARE AS  
Forretningsadresse: Møbelvegen 1  
2860 HOV

#### Regnskapsår

Årsregnskapets periode: 01.01.2025 - 31.12.2025

#### Konsern

Morselskap i konsern: Nei

#### Regnskapsregler

Regler for små foretak benyttet: Ja  
Benyttet ved utarbeidelsen av  
årsregnskapet: Regnskapslovens alminnelige regler

#### Årsregnskapet fastsatt av kompetent organ

Bekreftet av: Stein Egil Syversen  
Dato for fastsettelse av årsregnskapet: 27.03.2026

#### Revisjon

Selskapet har besluttet at årsregnskapet  
ikke skal revideres: Ja  
Årsregnskapet er utarbeidet av ekstern  
autorisert regnskapsfører: Ja  
Ekstern autorisert regnskapsfører har i  
løpet av regnskapsåret bistått ved den  
løpende regnskapsføringen eller utført  
andre tjenester for selskapet enn å  
utarbeide årsregnskapet: Ja

#### Grunnlag for avgivelse

År 2025: Årsregnskap er elektronisk innlevert.  
År 2024: Tall er hentet fra elektronisk innlevert årsregnskap fra 2025.

*Virksomheten sitt øverste organ er ansvarlig for at årsregnskapet er signert. Det er mulig å levere årsregnskap uten signatur fordi sikkerheten for rett rapportering er ivarettatt ved at innsenderen har rolle/rettighet for innsending i Altinn. Navnet på representanten, som bekrefter at årsregnskapet er godkjent, er i tillegg oppgitt.*

Brønnøysundregistrene, 30.03.2026

---

Brønnøysundregistrene  
Postadresse: Postboks 900, 8910 Brønnøysund  
Telefon: 75 00 75 00  
E-post: firmapost@brreg.no Internett: www.brreg.no  
Organisasjonsnummer: 974 760 673



Organisasjonsnr: 928 704 963  
ECARE AS

## RESULTATREGNSKAP

<b>Beløp i: NOK</b>	<b>Note</b>	<b>2025</b>	<b>2024</b>
<b>RESULTATREGNSKAP</b>			
<b>Inntekter</b>			
Salgsinntekt		1 057 189	975 785
<b>Sum inntekter</b>		<b>1 057 189</b>	<b>975 785</b>
<b>Kostnader</b>			
Varekostnad	2	408 700	405 017
Lønnskostnad	3	325 243	213 771
Avskrivning av driftsmidler og immaterielle eiendeler		25 000	30 000
Annen driftskostnad		315 889	260 305
<b>Sum kostnader</b>		<b>1 074 832</b>	<b>909 093</b>
<b>Driftsresultat</b>		<b>-17 643</b>	<b>66 692</b>
<b>Finansinntekter og finanskostnader</b>			
Annen renteinntekt		72	
Annen finansinntekt		2 101	1 947
<b>Sum finansinntekter</b>		<b>2 173</b>	<b>1 947</b>
Annen rentekostnad		1 800	2 973
<b>Sum finanskostnader</b>		<b>1 800</b>	<b>2 973</b>
<b>Netto finans</b>		<b>373</b>	<b>-1 026</b>
<b>Resultat før skattekostnad</b>		<b>-17 270</b>	<b>65 666</b>
Skattekostnad på resultat	4	-780	14 554
<b>Årsresultat</b>		<b>-16 490</b>	<b>51 112</b>
<b>Årsresultat etter minoritetsinteresser</b>		<b>-16 490</b>	<b>51 112</b>
<b>Totalresultat</b>		<b>-16 490</b>	<b>51 112</b>
<b>Overføringer og disponeringer</b>			
Udekket tap	5		
Avsatt til annen egenkapital	5	-16 490	51 112
Overført fra annen egenkapital	5		
<b>Sum overføringer og disponeringer</b>		<b>-16 490</b>	<b>51 112</b>





<b>Langsiktig gjeld</b>		
Utsatt skatt		780
<b>Sum avsetninger for forpliktelse</b>		<b>780</b>
<b>Annen langsiktig gjeld</b>		
Øvrig langsiktig gjeld	244 006	254 006
<b>Sum annen langsiktig gjeld</b>	<b>244 006</b>	<b>254 006</b>
<b>Sum langsiktig gjeld</b>	<b>244 006</b>	<b>254 786</b>
<b>Kortsiktig gjeld</b>		
Leverandørgjeld	16 955	7 469
Betalbar skatt		16 884
Skyldig offentlige avgifter	48 435	41 360
Annen kortsiktig gjeld	58 864	31 313
<b>Sum kortsiktig gjeld</b>	<b>124 255</b>	<b>97 026</b>
<b>Sum gjeld</b>	<b>368 261</b>	<b>351 812</b>
<b>SUM EGENKAPITAL OG GJELD</b>	<b>522 551</b>	<b>522 592</b>




Organisasjonsnr: 928 704 963  
ECARE AS

NOTEOPPLYSNINGER - SELSKAP

- alle poster oppgitt i hele tall

Note

Antall årsverk i regnskapsåret  
1.00



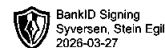
# Årsregnskap

for regnskapsåret 2025

## Ecare AS

Organisasjonsnummer 928 704 963

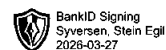
frisikt



## Resultatregnskap

Ecare AS

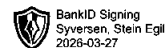
<b>Driftsinntekter og driftskostnader</b>	<b>Note</b>	<b>2025</b>	<b>2024</b>
Salgsinntekt		1 057 189	975 785
Sum driftsinntekter		<u>1 057 189</u>	<u>975 785</u>
Varekostnad	2	408 700	405 017
Lønnskostnad	3	325 243	213 771
Avskrivning av driftsmidler og immaterielle eiendeler		25 000	30 000
Annen driftskostnad		315 889	260 305
Sum driftskostnader		<u>1 074 832</u>	<u>909 093</u>
Driftsresultat		<u>-17 643</u>	<u>66 692</u>
<b>Finansinntekter og finanskostnader</b>			
Annen renteinntekt		72	0
Annen finansinntekt		2 101	1 947
Annen rentekostnad		1 800	2 973
Resultat av finansposter		<u>373</u>	<u>-1 026</u>
Resultat før skattekostnad		-17 270	65 666
Skattekostnad på resultat	4	-780	14 554
Resultat		<u>-16 490</u>	<u>51 112</u>
Årsresultat		<u>-16 490</u>	<u>51 112</u>
<b>Overføringer</b>			
Avsatt til annen egenkapital	5	-16 490	51 112
Sum overføringer		<u>-16 490</u>	<u>51 112</u>



## Balanse

Ecare AS

<b>Eiendeler</b>	<b>Note</b>	<b>2025</b>	<b>2024</b>
<b>Anleggsmidler</b>			
<b>Varige driftsmidler</b>			
Driftsløsøre, inventar o.a. utstyr		40 000	65 000
Sum varige driftsmidler		<u>40 000</u>	<u>65 000</u>
Sum anleggsmidler	<b>6</b>	<u>40 000</u>	<u>65 000</u>
<b>Omløpsmidler</b>			
Lager av varer og annen beholdning	<b>2</b>	180 191	217 061
<b>Fordringer</b>			
Kundefordringer		173 894	173 957
Andre kortsiktige fordringer		-8 162	2 623
Sum fordringer		<u>165 732</u>	<u>176 580</u>
Bankinnskudd, kontanter o.l.		136 628	63 952
Sum omløpsmidler		<u>482 551</u>	<u>457 592</u>
Sum eiendeler		<u>522 551</u>	<u>522 592</u>



BankID Signing  
Syversen, Stein Egil  
2026-03-27

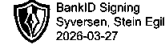
## Balanse

Ecare AS

	Note	2025	2024
<b>Egenkapital og gjeld</b>			
<b>Innskutt egenkapital</b>			
Aksjekapital		30 000	30 000
Sum innskutt egenkapital		<u>30 000</u>	<u>30 000</u>
<b>Opptjent egenkapital</b>			
Annen egenkapital	5	124 290	140 780
Sum opptjent egenkapital		<u>124 290</u>	<u>140 780</u>
Sum egenkapital		<u>154 290</u>	<u>170 780</u>
<b>Gjeld</b>			
<b>Avsetning for forpliktelser</b>			
Utsatt skatt		0	780
Sum avsetning for forpliktelser		<u>0</u>	<u>780</u>
<b>Annen langsiktig gjeld</b>			
Øvrig langsiktig gjeld		244 006	254 006
Sum annen langsiktig gjeld		<u>244 006</u>	<u>254 006</u>
<b>Kortsiktig gjeld</b>			
Leverandørgjeld		16 955	7 469
Betalbar skatt		0	16 884
Skyldig offentlige avgifter		48 435	41 360
Annen kortsiktig gjeld	7	58 864	31 313
Sum kortsiktig gjeld		<u>124 255</u>	<u>97 026</u>
Sum gjeld		<u>368 261</u>	<u>351 812</u>
Sum egenkapital og gjeld		<u>522 551</u>	<u>522 592</u>

Gjøvik,  
Styret i Ecare AS

Stein Egil Syversen  
styreleder/daglig leder



## Noter

### Note 1 Regnskapsprinsipper

Årsregnskapet er satt opp i samsvar med regnskapslovens bestemmelser og regnskapsskikk for små foretak.

#### **Driftsinntekter og kostnader**

Inntektsføring skjer etter opptjeningsprinsippet som normalt vil være leveringstidspunktet for varer og tjenester. Kostnader medtas etter sammenstillingsprinsippet, dvs. at kostnader medtas i samme periode som tilhørende inntekter inntektsføres.

#### **Hovedregel for vurdering og klassifisering av eiendeler og gjeld**

Eiendeler bestemt til varig eie eller bruk er klassifisert som anleggsmidler. Andre eiendeler er klassifisert som omløpsmidler. Fordringer som skal tilbakebetales innen et år er uansett klassifisert som omløpsmidler. Ved klassifisering av kortsiktig og langsiktig gjeld er analoge kriterier lagt til grunn.

Anleggsmidler vurderes til anskaffelseskost, men nedskrives til virkelig verdi når verdifallet forventes ikke å være forbigående. Anleggsmidler med begrenset økonomisk levetid avskrives planmessig. Langsiktig gjeld balanseføres til nominelt mottatt beløp på etableringstidspunktet.

Omløpsmidler vurderes til laveste av anskaffelseskost og virkelig verdi. Kortsiktig gjeld balanseføres til nominelt mottatt beløp på etableringstidspunktet.

Enkelte poster er vurdert etter andre regler. Postene det gjelder vil være blant de postene som omhandles nedenfor.

#### **Varige driftsmidler**

Varige driftsmidler avskrives over forventet økonomisk levetid. Avskrivningene er som hovedregel fordelt lineært over antatt økonomisk levetid.

#### **Varer**

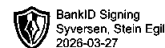
Varer er vurdert til det laveste av gjennomsnittlig anskaffelseskost og netto salgsverdi. For råvarer og varer i arbeid beregnes netto salgsverdi til salgsverdien av ferdig tilvirkede varer redusert for igjenværende tilvirkningskostnader og salgskostnader.

#### **Fordringer**

Kundefordringer og andre fordringer oppføres til pålydende etter fradrag for avsetning til forventet tap. Avsetning til tap gjøres på grunnlag av en individuell vurdering av de enkelte fordringene. I tillegg gjøres det for øvrige kundefordringer en uspesifisert avsetning for å dekke antatt tap. lønnskostnader.

#### **Skatt**

Skattekostnaden i resultatregnskapet omfatter både periodens betalbare skatt og endring i utsatt skatt. Utsatt skatt er beregnet med 22% på grunnlag av de midlertidige forskjeller som eksisterer mellom regnskapsmessige og skattemessige verdier, samt ligningsmessig underskudd til fremføring ved utgangen av regnskapsåret. Skatteøkende og skattereduserende midlertidige forskjeller som reverserer eller kan reversere i samme periode er utlignet og nettoført.



BankID Signing  
Syversen, Stein Egil  
2026-03-27

### Noter

#### Note 2 Varer

	2025	2024
Lager av innkjøpte handelsvarer	180 191	217 061
<b>Sum</b>	<b>180 191</b>	<b>217 061</b>

Lager vurdert til kostpris

#### Note 3 Lønnskostnader, antall ansatte, godtgjørelser, lån til ansatte m.m.

Lønnskostnader	2025	2024
Lønninger	295 007	188 480
Arbeidsgiveravgift	29 638	19 313
Pensjonskostnader / OTP	0	0
Andre ytelser	884	5978
<b>Sum</b>	<b>325 529</b>	<b>213 771</b>

Gjennomsnittlig antall årsverk: 1

#### Pensjonsforpliktelser

Selskapet er ikke pliktig til å ha tjenestepensjonsordning etter lov om obligatorisk tjenestepensjon.

#### Note 4 Skatt

Årets skattekostnad	2025	2024
Resultatført skatt på ordinært resultat:		
Betalbar skatt	0	16 884
Endring i utsatt skatt	-780	-2 330
<b>Skattekostnad ordinært resultat</b>	<b>-780</b>	<b>14 554</b>

Skattepliktig inntekt:

Resultat før skatt	-17 270	65 666
Permanente forskjeller	-72	487

Ecare AS

Side 6



## Noter

Endring i midlertidige forskjeller	10 250	10 593
<b>Skattepliktig inntekt</b>	<b>-7 092</b>	<b>76 745</b>

Betalbar skatt i balansen:		
Betalbar skatt på årets resultat	0	16 884
<b>Sum betalbar skatt i balansen</b>	<b>0</b>	<b>16 884</b>

Skatteeffekten av midlertidige forskjeller og underskudd til fremføring som har gitt opphav til utsatt skatt og utsatte skattefordeler, spesifisert på typer av midlertidige forskjeller

	2025	2024	Endring
Varige driftsmidler	-6 707	3 543	10 250
<b>Sum</b>	<b>-6 707</b>	<b>3 543</b>	<b>10 250</b>

Akkumulert fremførbart underskudd	-7 092	0	7 092
Inngår ikke i beregningen av utsatt skatt	13 799	0	-13 799
<b>Grunnlag for utsatt skattefordel / skatt</b>	<b>0</b>	<b>3 543</b>	<b>3 543</b>

<b>Utsatt skattefordel / skatt (22 %)</b>	<b>0</b>	<b>780</b>	<b>780</b>
---	----------	------------	------------

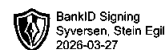
I henhold til God regnskapsskikk for små foretak balanseføres ikke utsatt skattefordel.

## Note 5 Egenkapital

	Aksjekapital	Annen egenkapital	Udekket tap	Sum egenkapital
Egenkapital 1.1.	30 000	140 780	0	170 780
Årets resultat		-16 490	0	-16 490
Egenkapital 31.12	30 000	124 290	0	154 290

## Note 6 Anleggsmidler

	Biler	Sum
Anskaffelseskost pr. 01.01.25	125 000	125 000
<b>= Anskaffelseskost 31.12.25</b>	<b>125 000</b>	<b>125 000</b>
Akkumulerte avskrivninger 31.12.25	85 000	85 000
<b>= Bokført verdi 31.12.25</b>	<b>40 000</b>	<b>40 000</b>
Årets ordinære avskrivninger	25 000	25 000
Økonomisk levetid	5 år	



## Noter

### Note 7 Konsern, nærstående selskap, mellomværende aksjonær mv.

	<b>2024</b>	<b>2023</b>
Gjeld til aksjonær	254 006	263 902



# Årsregnskap

for regnskapsåret 2025

## Ecare AS

Organisasjonsnummer 928 704 963

frisikt



## Resultatregnskap

Ecare AS

<b>Driftsinntekter og driftskostnader</b>	<b>Note</b>	<b>2025</b>	<b>2024</b>
Salgsinntekt		1 057 189	975 785
Sum driftsinntekter		<u>1 057 189</u>	<u>975 785</u>
Varekostnad	2	408 700	405 017
Lønnskostnad	3	325 243	213 771
Avskrivning av driftsmidler og immaterielle eiendeler		25 000	30 000
Annen driftskostnad		315 889	260 305
Sum driftskostnader		<u>1 074 832</u>	<u>909 093</u>
Driftsresultat		<u>-17 643</u>	<u>66 692</u>
<b>Finansinntekter og finanskostnader</b>			
Annen renteinntekt		72	0
Annen finansinntekt		2 101	1 947
Annen rentekostnad		1 800	2 973
Resultat av finansposter		<u>373</u>	<u>-1 026</u>
Resultat før skattekostnad		-17 270	65 666
Skattekostnad på resultat	4	-780	14 554
Resultat		<u>-16 490</u>	<u>51 112</u>
Årsresultat		<u>-16 490</u>	<u>51 112</u>
<b>Overføringer</b>			
Avsatt til annen egenkapital	5	-16 490	51 112
Sum overføringer		<u>-16 490</u>	<u>51 112</u>



## Balanse

Ecare AS

Eiendeler	Note	2025	2024
<b>Anleggsmidler</b>			
<b>Varige driftsmidler</b>			
Driftsløsøre, inventar o.a. utstyr		40 000	65 000
Sum varige driftsmidler		<u>40 000</u>	<u>65 000</u>
Sum anleggsmidler	6	<u>40 000</u>	<u>65 000</u>
<b>Omløpsmidler</b>			
Lager av varer og annen beholdning	2	180 191	217 061
<b>Fordringer</b>			
Kundefordringer		173 894	173 957
Andre kortsiktige fordringer		-8 162	2 623
Sum fordringer		<u>165 732</u>	<u>176 580</u>
Bankinnskudd, kontanter o.l.		136 628	63 952
Sum omløpsmidler		<u>482 551</u>	<u>457 592</u>
Sum eiendeler		<u>522 551</u>	<u>522 592</u>



## Balanse

Ecare AS

	Note	2025	2024
<b>Egenkapital og gjeld</b>			
<b>Innskutt egenkapital</b>			
Aksjekapital		30 000	30 000
Sum innskutt egenkapital		<u>30 000</u>	<u>30 000</u>
<b>Opptjent egenkapital</b>			
Annen egenkapital	5	124 290	140 780
Sum opptjent egenkapital		<u>124 290</u>	<u>140 780</u>
Sum egenkapital		<u>154 290</u>	<u>170 780</u>
<b>Gjeld</b>			
<b>Avsetning for forpliktelser</b>			
Utsatt skatt		0	780
Sum avsetning for forpliktelser		<u>0</u>	<u>780</u>
<b>Annen langsiktig gjeld</b>			
Øvrig langsiktig gjeld		244 006	254 006
Sum annen langsiktig gjeld		<u>244 006</u>	<u>254 006</u>
<b>Kortsiktig gjeld</b>			
Leverandørgjeld		16 955	7 469
Betalbar skatt		0	16 884
Skyldig offentlige avgifter		48 435	41 360
Annen kortsiktig gjeld	7	58 864	31 313
Sum kortsiktig gjeld		<u>124 255</u>	<u>97 026</u>
Sum gjeld		<u>368 261</u>	<u>351 812</u>
Sum egenkapital og gjeld		<u>522 551</u>	<u>522 592</u>

Gjøvik, 27.03.2026  
Styret i Ecare AS

---

Stein Egil Syversen  
styreleder/daglig leder



## Noter

### Note 1 Regnskapsprinsipper

Årsregnskapet er satt opp i samsvar med regnskapslovens bestemmelser og regnskapsskikk for små foretak.

#### Driftsinntekter og kostnader

Inntektsføring skjer etter opptjeningsprinsippet som normalt vil være leveringstidspunktet for varer og tjenester. Kostnader medtas etter sammenstillingsprinsippet, dvs. at kostnader medtas i samme periode som tilhørende inntekter inntektsføres.

#### Hovedregel for vurdering og klassifisering av eiendeler og gjeld

Eiendeler bestemt til varig eie eller bruk er klassifisert som anleggsmidler. Andre eiendeler er klassifisert som omløpsmidler. Fordringer som skal tilbakebetales innen et år er uansett klassifisert som omløpsmidler. Ved klassifisering av kortsiktig og langsiktig gjeld er analoge kriterier lagt til grunn.

Anleggsmidler vurderes til anskaffelseskost, men nedskrives til virkelig verdi når verdifallet forventes ikke å være forbigående. Anleggsmidler med begrenset økonomisk levetid avskrives planmessig. Langsiktig gjeld balanseføres til nominelt mottatt beløp på etableringstidspunktet.

Omløpsmidler vurderes til laveste av anskaffelseskost og virkelig verdi. Kortsiktig gjeld balanseføres til nominelt mottatt beløp på etableringstidspunktet.

Enkelte poster er vurdert etter andre regler. Postene det gjelder vil være blant de postene som omhandles nedenfor.

#### Varige driftsmidler

Varige driftsmidler avskrives over forventet økonomisk levetid. Avskrivningene er som hovedregel fordelt lineært over antatt økonomisk levetid.

#### Varer

Varer er vurdert til det laveste av gjennomsnittlig anskaffelseskost og netto salgsverdi. For råvarer og varer i arbeid beregnes netto salgsverdi til salgsverdien av ferdig tilvirkede varer redusert for igjenværende tilvirkningskostnader og salgskostnader.

#### Fordringer

Kundefordringer og andre fordringer oppføres til pålydende etter fradrag for avsetning til forventet tap. Avsetning til tap gjøres på grunnlag av en individuell vurdering av de enkelte fordringene. I tillegg gjøres det for øvrige kundefordringer en uspesifisert avsetning for å dekke antatt tap. lønnskostnader.

#### Skatt

Skattekostnaden i resultatregnskapet omfatter både periodens betalbare skatt og endring i utsatt skatt. Utsatt skatt er beregnet med 22% på grunnlag av de midlertidige forskjeller som eksisterer mellom regnskapsmessige og skattemessige verdier, samt ligningsmessig underskudd til fremføring ved utgangen av regnskapsåret. Skatteøkende og skattereduserende midlertidige forskjeller som reverserer eller kan reversere i samme periode er utlignet og nettoført.



### Noter

#### Note 2 Varer

	2025	2024
Lager av innkjøpte handelsvarer	180 191	217 061
<b>Sum</b>	<b>180 191</b>	<b>217 061</b>

Lager vurdert til kostpris

#### Note 3 Lønnskostnader, antall ansatte, godtgjørelser, lån til ansatte m.m.

Lønnskostnader	2025	2024
Lønninger	295 007	188 480
Arbeidsgiveravgift	29 638	19 313
Pensjonskostnader / OTP	0	0
Andre ytelser	884	5978
<b>Sum</b>	<b>325 529</b>	<b>213 771</b>

Gjennomsnittlig antall årsverk: 1

#### Pensjonsforpliktelser

Selskapet er ikke pliktig til å ha tjenstepensjonsordning etter lov om obligatorisk tjenstepensjon.

#### Note 4 Skatt

Årets skattekostnad	2025	2024
Resultatført skatt på ordinært resultat:		
Betalbar skatt	0	16 884
Endring i utsatt skatt	-780	-2 330
<b>Skattekostnad ordinært resultat</b>	<b>-780</b>	<b>14 554</b>
Skattepliktig inntekt:		
Resultat før skatt	-17 270	65 666
Permanente forskjeller	-72	487

Ecare AS

Side 6



## Noter

Endring i midlertidige forskjeller	10 250	10 593
<b>Skattepliktig inntekt</b>	<b>-7 092</b>	<b>76 745</b>

Betalbar skatt i balansen:		
Betalbar skatt på årets resultat	0	16 884
<b>Sum betalbar skatt i balansen</b>	<b>0</b>	<b>16 884</b>

Skatteeffekten av midlertidige forskjeller og underskudd til fremføring som har gitt opphav til utsatt skatt og utsatte skattefordeler, spesifisert på typer av midlertidige forskjeller

	2025	2024	Endring
Varige driftsmidler	-6 707	3 543	10 250
<b>Sum</b>	<b>-6 707</b>	<b>3 543</b>	<b>10 250</b>

Akkumulert fremførbart underskudd	-7 092	0	7 092
Inngår ikke i beregningen av utsatt skatt	13 799	0	-13 799
<b>Grunnlag for utsatt skattefordel / skatt</b>	<b>0</b>	<b>3 543</b>	<b>3 543</b>

<b>Utsatt skattefordel / skatt (22 %)</b>	<b>0</b>	<b>780</b>	<b>780</b>
---	----------	------------	------------

I henhold til God regnskapsskikk for små foretak balanseføres ikke utsatt skattefordel.

### Note 5 Egenkapital

	Aksjekapital	Annen egenkapital	Udekket tap	Sum egenkapital
Egenkapital 1.1.	30 000	140 780	0	170 780
Årets resultat		-16 490	0	-16 490
Egenkapital 31.12	30 000	124 290	0	154 290

### Note 6 Anleggsmidler

	Biler	Sum
Anskaffelseskost pr. 01.01.25	125 000	125 000
= <b>Anskaffelseskost 31.12.25</b>	<b>125 000</b>	<b>125 000</b>
Akkumulerte avskrivninger 31.12.25	85 000	85 000
= <b>Bokført verdi 31.12.25</b>	<b>40 000</b>	<b>40 000</b>
Årets ordinære avskrivninger	25 000	25 000
Økonomisk levetid	5 år	



## Noter

### Note 7 Konsern, nærstående selskap, mellomværende aksjonær mv.

	2024	2023
Gjeld til aksjonær	254 006	263 902