



ÅRSREGNSKAPET FOR REGNSKAPSÅRET 2020 - GENERELL INFORMASJON

Enheten

Organisasjonsnummer: 915 863 302
Organisasjonsform: Aksjeselskap
Foretaksnavn: INVEST24 AS
Forretningsadresse: v/Arild Bødal
Grandevegen 13
6783 STRYN

Regnskapsår

Årsregnskapets periode: 01.01.2020 - 31.12.2020

Konsern

Morselskap i konsern: Ja
Konsernregnskap lagt ved: Nei

Regnskapsregler

Regler for små foretak benyttet: Ja
Benyttet ved utarbeidelsen av årsregnskapet til selskapet: Regnskapslovens alminnelige regler

Årsregnskapet fastsatt av kompetent organ

Bekreftet av representant for selskapet: Arild Hugleik Bødal
Dato for fastsettelse av årsregnskapet: 01.07.2021

Grunnlag for avgivelse

År 2020: Årsregnskapet er elektronisk innlevert
År 2019: Tall er hentet fra elektronisk innlevert årsregnskap fra 2020

Det er ikke krav til at årsregnskapet m.v. som sendes til Regnskapsregisteret er undertegnet. Kontrollen på at dette er utført ligger hos revisor/enhetens øverste organ. Sikkerheten ivaretas ved at innsender har rolle/rettighet for innsending av årsregnskapet via Altinn, og ved at det bekreftes at årsregnskapet er fastsatt av kompetent organ.

Brønnøysundregistrene, 07.07.2022



Resultatregnskap

Beløp i: NOK	Note	2020	2019
RESULTATREKNESKAP			
Inntekter			
Salgsinntekt		264 560	192 000
Sum inntekter		264 560	192 000
Kostnader			
Varekostnad		2 100	
Lønnskostnad	1	781 561	512 936
Avskrivning av driftsmidler og immaterielle eiendeler		30 000	
Annen driftskostnad	1	97 151	75 280
Sum kostnader		910 812	588 216
Driftsresultat		-646 252	-396 216
Finansinntekter og finanskostnader			
Inntekt på investering	3	767 651	4 402 492
Anna renteinntekt		105 243	62 456
Annen finansinntekt	3	542 375	8 421 522
Verdiøkning markedsbaserte omløpsmidler	7	49 161	
Sum finansinntekter		1 464 430	12 886 470
Annan rentekostnad	4	132 440	223 676
Sum finanskostnader		132 440	223 676
Netto finans		1 331 990	12 662 793
Ordinært resultat før skattekostnad	6	685 737	12 266 577
Ordinært resultat etter skattekostnad		685 737	12 266 577
Årsresultat	5	685 737	12 266 577
Årsresultat etter minoritetsinteresser		685 737	12 266 577
Totalresultat		685 737	12 266 577
Overføringer og disponeringar			



Resultatregnskap

Beløp i: NOK	Note	2020	2019
Avsatt til annen egenkapital	5	685 737	12 266 577
Sum overføringar og disponeringar		685 737	12 266 577



Balanse

Beløp i: NOK	Note	2020	2019
BALANSE - EIGEDELAR			
Anleggsmiddel			
Immaterielle egedelar			
Varige driftsmiddel			
Driftsløsøre, inventar o.a. utstyr		250 000	
Sum varige driftsmiddel		250 000	
Finansielle anleggsmiddel			
Investeringar i dotterselskap	3	7 187 509	7 187 509
Investeringar i tilknytt selskap	3	10 909 130	2 474 130
Lån til tilknytt selskap og felles kontrollert verksemd	3	335 521	8 770 521
Investeringer i aksjer og andeler	3	6 996 592	7 496 573
Sum finansielle anleggsmiddel		25 428 752	25 928 733
Sum anleggsmiddel		25 678 752	25 928 733
Omløpsmiddel			
Varer			
Krav			
Kundefordringer		87 500	
Kortsiktig fordring på tilknyttet selskap	3		
Sum krav		87 500	
Investeringar			
Andre finansielle instrumenter	7	10 049 161	
Sum investeringar		10 049 161	
Bankinnskott, kontantar og liknande			
Bankinnskudd, kontanter o.l.	2	15 173 941	13 660 748
Sum bankinnskott, kontantar og liknande		15 173 941	13 660 748
Sum omløpsmiddel		25 310 602	13 660 748
SUM EIGEDELAR		50 989 354	39 589 481



Balanse

Beløp i: NOK	Note	2020	2019
BALANSE - EIGENKAPITAL OG GJELD			
Eigenkapital			
Innskoten egenkapital			
Aksjekapital	4, 5	402 000	186 000
Overkurs	5	22 029 657	4 245 657
Sum innskoten egenkapital		22 431 657	4 431 657
Opptent egenkapital			
Annen egenkapital	5	24 435 259	23 749 522
Sum opptent egenkapital		24 435 259	23 749 522
Sum egenkapital	5	46 866 916	28 181 179
Gjeld			
Langsiktig gjeld			
Anna langsiktig gjeld			
Øvrig langsiktig gjeld	4	3 916 764	11 284 585
Sum anna langsiktig gjeld		3 916 764	11 284 585
Sum langsiktig gjeld		3 916 764	11 284 585
Kortsiktig gjeld			
Leverandørgjeld		3 464	470
Skyldig offentlige avgifter		124 787	72 659
Annen kortsiktig gjeld		77 422	50 588
Sum kortsiktig gjeld		205 673	123 717
Sum gjeld		4 122 437	11 408 302
SUM EIGENKAPITAL OG GJELD		50 989 354	39 589 481



Brønnøysundregistrene

ÅRSREGNSKAP FOR REGNSKAPSÅRET 2020 - GENERELL INFORMASJON

Journalnummer: 2021 670546

Enheten

Organisasjonsnummer: 915 863 302
Organisasjonsform: Aksjeselskap
Foretaksnavn: INVEST24 AS
Forretningsadresse: v/Arild Bødal
Grandevegen 13
6783 STRYN

Regnskapsår

Årsregnskapets periode: 01.01.2020 - 31.12.2020

Konsern

Mørselskap i konsern: Ja
Konsernregnskap lagt ved: Nei

Regnskapsregler

Regler for små foretak benyttet: Ja
Benyttet ved utarbeidelsen av
årsregnskapet til selskapet: Regnskapslovens alminnelige regler

Årsregnskapet fastsatt av kompetent organ

Bekreftet av representant for selskapet: Arild Hugleik Bødal
Dato for fastsettelse av årsregnskapet: 01.07.2021

Grunnlag for avgivelse

År 2020: Årsregnskap er elektronisk innlevert.
År 2019: Tall er hentet fra elektronisk innlevert årsregnskap fra 2020.

Det er ikke krav til at årsregnskapet m.v. som sendes til Regnskapsregisteret er undertegnet. Kontrollen på at dette er utført ligger hos revisor/enhetens øverste organ. Sikkerheten ivaretas ved at innsender har rolle/rettighet for innsending av årsregnskapet via Altinn, og ved at det bekreftes at årsregnskapet er fastsatt av kompetent organ.

Brønnøysundregistrene, 04.09.2021



Organisasjonsnr: 915 863 302
INVEST24 AS

RESULTATREGNSKAP

Beløp i: NOK	Note	2020	2019
RESULTATREKNESKAP			
Inntekter			
Salgsinntekt		264 560	192 000
Sum inntekter		264 560	192 000
Kostnader			
Varekostnad		2 100	
Lønnskostnad	1	781 561	512 936
Avskrivning av driftsmidler og immaterielle eiendeler		30 000	
Annen driftskostnad	1	97 151	75 280
Sum kostnader		910 812	588 216
Driftsresultat		-646 252	-396 216
Finansinntekter og finanskostnader			
Inntekt på investering	3	767 651	4 402 492
Anna renteinntekt		105 243	62 456
Annen finansinntekt	3	542 375	8 421 522
Verdiøkning markedsbaserte omløpsmidler	7	49 161	
Sum finansinntekter		1 464 430	12 886 470
Annan rentekostnad	4	132 440	223 676
Sum finanskostnader		132 440	223 676
Netto finans		1 331 990	12 662 793
Ordinært resultat før skattekostnad	6	685 737	12 266 577
Ordinært resultat etter skattekostnad		685 737	12 266 577
Årsresultat	5	685 737	12 266 577
Årsresultat etter minoritetsinteresser		685 737	12 266 577
Totalresultat		685 737	12 266 577
Overføringer og disponeringar			
Avsatt til annen egenkapital	5	685 737	12 266 577
Sum overføringer og disponeringar		685 737	12 266 577



Organisasjonsnr: 915 863 302
INVEST24 AS

BALANSE

Beløp i: NOK	Note	2020	2019
BALANSE - EIGEDELAR			
Anleggsmiddel			
Immaterielle egedelar			
Varige driftsmiddel			
Driftsløsøre, inventar o. a. utstyr		250 000	
Sum varige driftsmiddel		250 000	
Finansielle anleggsmiddel			
Investeringar i dotterelskap	3	7 187 509	7 187 509
Investeringar i tilknytt selskap	3	10 909 130	2 474 130
Lån til tilknytt selskap og felles kontrollert verksemd	3	335 521	8 770 521
Investeringar i aksjer og andeler	3	6 996 592	7 496 573
Sum finansielle anleggsmiddel		25 428 752	25 928 733
Sum anleggsmiddel		25 678 752	25 928 733
Omløpsmiddel			
Varer			
Krav			
Kundefordringer		87 500	
Kortsiktig fordring på tilknyttet selskap	3		
Sum krav		87 500	
Investeringar			
Andre finansielle instrumenter	7	10 049 161	
Sum investeringar		10 049 161	
Bankinnskot, kontantar og liknande			
Bankinnskudd, kontanter o. l.	2	15 173 941	13 660 748
Sum bankinnskot, kontantar og liknande		15 173 941	13 660 748
Sum omløpsmiddel		25 310 602	13 660 748
SUM EIGEDELAR		50 989 354	39 589 481



BALANSE - EIGENKAPITAL OG GJELD

Eigenkapital

Innskoten eigenkapital

Aksjekapital	4, 5	402 000	186 000
Overkurs	5	22 029 657	4 245 657
Sum innskoten eigenkapital		22 431 657	4 431 657

Opptent eigenkapital

Annen egenkapital	5	24 435 259	23 749 522
Sum opptent eigenkapital		24 435 259	23 749 522

Sum eigenkapital	5	46 866 916	28 181 179
-------------------------	----------	-------------------	-------------------

Gjeld

Langsiktig gjeld

Anna langsiktig gjeld			
Øvrig langsiktig gjeld	4	3 916 764	11 284 585
Sum anna langsiktig gjeld		3 916 764	11 284 585

Sum langsiktig gjeld		3 916 764	11 284 585
-----------------------------	--	------------------	-------------------

Kortsiktig gjeld

Leverandørgjeld		3 464	470
Skyldig offentlige avgifter		124 787	72 659
Annen kortsiktig gjeld		77 422	50 588
Sum kortsiktig gjeld		205 673	123 717

Sum gjeld		4 122 437	11 408 302
------------------	--	------------------	-------------------

SUM EIGENKAPITAL OG GJELD		50 989 354	39 589 481
----------------------------------	--	-------------------	-------------------



Organisasjonsnr: 915 863 302
INVEST24 AS

NOTEOPPLYSNINGER - SELSKAP - alle poster oppgitt i hele tall

Note

Antall årsverk i regnskapsåret

Verksemda har hatt følgende tal på årsverk:
1.00



hovden & vatne statsautoriserte revisorar as

Medlemmer i Den norske Revisorforening
Autorisert rekneskapsførarselskap
Org.nr. 987 832 916 MVA
E-post: firmapost@h-v.no
www.h-v.no

Til generalforsamlinga i
Invest24 AS

Melding frå uavhengig revisor

Uttale om revisjonen av årsrekneskapen

Side 1 av 3

Konklusjon

Vi har revidert **Invest24 AS** sin årsrekneskap som viser eit **overskot på kr 685.737**. Årsrekneskapen er samansett av balanse per 31. desember 2020 og resultatrekneskap for rekneskapsåret avslutta per denne datoen og notar til årsrekneskapen, medrekna eit samandrag av viktige rekneskapsprinsipp.

Etter vår meining er årsrekneskapen som følgjer med, gitt i samsvar med lov og forskrifter og gir eit rettvissande bilete av selskapet si finansielle stilling per 31. desember 2020, og av resultatet for rekneskapsåret som vart avslutta per denne datoen, i samsvar med rekneskapslova sine reglar og god rekneskapskikk i Noreg.

Grunnlag for konklusjonen

Vi har gjennomført revisjonen i samsvar med lov, forskrift og god revisjonsskikk i Noreg, medrekna dei internasjonale revisjonsstandardane International Standards on Auditing (ISA-ane). Våre oppgåver og plikter etter desse standardane er skildra under overskrifta *Revisors oppgåver og plikter ved revisjon av årsrekneskapen*. Vi er uavhengige av selskapet slik det er krav om i lov og forskrift, og har oppfylt dei andre etiske pliktene våre i samsvar med desse krava. Etter vår oppfatning er innhenta revisjonsbevis tilstrekkelege og formålstenlege som grunnlag for konklusjonen vår.

Styret og dagleg leiar sitt ansvar for årsrekneskapen

Styret og dagleg leiar (leiinga) er ansvarlege for å utarbeide årsrekneskapen i samsvar med lov og forskrifter, medrekna at han gir eit rettvissande bilede i samsvar med rekneskapslova sine reglar og god rekneskapskikk i Noreg. Leiinga er også ansvarleg for slik intern kontroll som ho finn naudsynt for å kunne utarbeide ein årsrekneskap som ikkje inneheld vesentleg feilinformasjon, verken som følgje av misleg framferd eller feil som ikkje er utført med vilje.

Ved utarbeidinga av årsrekneskapen må leiinga ta standpunkt til selskapet si evne til å halde fram med drifta og opplyse om tilhøve av betydning for dette. Førsetnaden om at drifta kan halde fram, skal leggjast til grunn for årsrekneskapen så lenge det ikkje er sannsynleg at verksemda vil bli avvikla.

ØRSTA:	NORDFJORDEID:	STRYN:
Ivar Aasengt. 10, Postb. 203, 6151 Ørsta Tlf.: 70 04 59 00	Øyane 11, Postb. 315, 6772 Nordfjordeid Tlf.: 57 88 64 16	Tønningsg. 42, 6783 Stryn Tlf.: 48 44 07 30



Revisor sine oppgåver og plikter ved revisjonen av årsrekneskapen

Vårt mål er å oppnå forsvarleg sikkerheit for at årsrekneskapen totalt sett ikkje inneheld vesentleg feilinformasjon, verken som følgje av feil eller misgjerdar, og å gi ei revisjonsmelding som gir uttrykk for meininga vår. Forsvarleg sikkerheit er ein høg grad av sikkerheit, men ingen garanti for at ein revisjon utført i samsvar med lov, forskrift og god revisjonsskikk i Noreg, og ISA-ane, alltid vil avdekke vesentleg feilinformasjon som eksisterer. Feilinformasjon kan oppstå som følgje av misgjerdar eller feil som ikkje er utført med vilje. Feilinformasjon blir vurdert som vesentleg dersom han, åleine eller samla, innanfor rimeleg grenser kan forventast å påverke økonomiske avgjerdar som brukarane tek basert på årsrekneskapen.

Som del av ein revisjon i samsvar med lov, forskrift og god revisjonsskikk i Noreg, og ISA-ane, utøver vi profesjonelt skjøn og viser profesjonell skepsis gjennom heile revisjonen. I tillegg:

- identifiserer og anslår vi risikoane for vesentleg feilinformasjon i årsrekneskapen, enten det skuldast misgjerdar eller feil som ikkje er utført med vilje. Vi utvikler og gjennomfører revisjonshandlingar for å handtere slike risikoar, og henter inn revisjonsbevis som er tilstrekkelege og formålstenlege som grunnlag for konklusjonen vår. Risiko for at vesentleg feilinformasjon som følgje av misgjerdar ikkje blir avdekka, er høgare enn for feilinformasjon som skuldast feil som ikkje er utført med vilje, sidan misgjerdar kan innebere samarbeid, forfalsking, medvitne utelatingar, feil presentasjonar, eller brot på interne kontrollrutinar.
- opparbeidar vi oss ei forståing av intern kontroll som er relevant for revisjonen, for å utforme revisjonshandlingar som er formålstenlege etter tilhøva, men ikkje for å gi uttrykk for ei meining om effektiviteten av selskapet sin interne kontroll.
- vurderer vi om rekneskapsprinsippa som er brukte er formålstenlege, og vurderer om rekneskapestimata og tilhøyrande noteopplysningar som er utarbeidde av leiinga, er rimelege.
- konkluderer vi, basert på innhenta revisjonsbevis, på om leiinga sin bruk av føresetnaden om vidare drift i årsrekneskapen er formålstenleg og om det er vesentleg uvisse knytt til hendingar eller tilhøve som kan skape tvil av betyding om selskapet si evne til å halde fram med drifta. Dersom vi konkluderer med at det eksisterer vesentleg uvisse, må vi i revisjonsmeldinga gjere merksam på tilleggsopplysningane i årsrekneskapen, eller, dersom slike tilleggsopplysningar ikkje er tilstrekkelege, at vi modifierer konklusjonen vår om årsrekneskapen. Konklusjonane våre er baserte på revisjonsbevis innhenta inntil datoen for revisjonsmeldinga. Etterfølgjande hendingar eller tilhøve kan likevel føre til at selskapet ikkje held fram med drifta.
- vurderer vi den totale presentasjonen, strukturen og innhaldet i årsrekneskapen, og tilleggsopplysningane, og om årsrekneskapen representerer dei underliggjande transaksjonane og hendingane på ein måte som gir eit rettvisande bilde.

Vi kommuniserer med styret mellom anna om det planlagde omfanget av revisjonen og når revisjonsarbeidet skal utførast. Vi utvekslar også informasjon om tilhøve av betyding som vi har avdekka i løpet av revisjonen, samt om eventuelle svake punkt av betyding i den interne kontrollen.



Uttale om andre lovmessige krav

Konklusjon om registrering og dokumentasjon

Basert på revisjonen vår av årsrekneskapen slik den er skildra over, og kontrollhandlingar vi har funne naudsynte etter internasjonal standard for attestasjonsoppdrag (ISAE) 3000 «Attestasjonsoppdrag som ikkje er revisjon eller forenkla revisorkontroll av historisk finansiell informasjon», meiner vi at leiinga har oppfylt plikta si til å sørgje for ordentleg og oversiktleg registrering og dokumentasjon av selskapet sine rekneskapsopplysningar i samsvar med lov og god bokføringskikk i Noreg.

Stryn, 28.05.2021

Hovden & Vatne statsautoriserte revisorar AS

Dag Hopland
statsautorisert revisor



Årsregnskap 2020 Invest24 AS

INNHold:

Resultatregnskap
Balanse
Noter
Revisjonsberetning

Org.nr.: 915 863 302



Invest24 AS			
Resultatregnskap 1.1.2020 - 31.12.2020			
Driftsinntekter og driftskostnader	Note	2020	2019
Salgsinntekt		264 560	192 000
Sum driftsinntekter		264 560	192 000
Varekostnad		2 100	0
Lønnskostnad	1	781 561	512 936
Avskrivning av driftsmidler og immaterielle eiendeler		30 000	0
Annen driftskostnad	1	97 151	75 280
Sum driftskostnader		910 812	588 216
Driftsresultat		-646 252	-396 216
Finansinntekter og finanskostnader			
Inntekt på investering	3	767 651	4 402 492
Annen renteinntekt		105 243	62 456
Annen finansinntekt	3	542 375	8 421 522
Verdiøkning markedsbaserte omløpsmidler	7	49 161	0
Annen rentekostnad	4	132 440	223 676
Resultat av finansposter		1 331 990	12 662 793
Ordinært resultat før skattekostnad	6	685 737	12 266 577
Ordinært resultat		685 737	12 266 577
Årsresultat	5	685 737	12 266 577
Overføringer			
Avsatt til annen egenkapital	5	685 737	12 266 577
Sum overføringer		685 737	12 266 577

Invest24 AS




Invest24 AS			
Balanse			
Eiendeler	Note	2020	2019
Anleggsmidler			
Driftsløsøre, inventar o.a. utstyr		250 000	0
Sum varige driftsmidler		250 000	0
Finansielle anleggsmidler			
Investeringer i datterselskap	3	7 187 509	7 187 509
Investeringer i tilknyttet selskap	3	10 909 130	2 474 130
Lån til tilknyttet selskap	3	335 521	8 770 521
Investeringer i aksjer og andeler	3	6 996 592	7 496 573
Sum finansielle anleggsmidler		25 428 752	25 928 733
Sum anleggsmidler		25 678 752	25 928 733
Omløpsmidler			
Fordringer			
Kundefordringer		87 500	0
Sum fordringer		87 500	0
Andre finansielle instrumenter	7	10 049 161	0
Sum investeringer		10 049 161	0
Bankinnskudd, kontanter o.l.	2	15 173 941	13 660 748
Sum omløpsmidler		25 310 602	13 660 748
Sum eiendeler		50 989 354	39 589 481

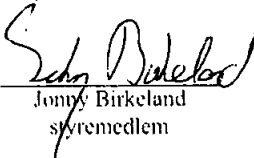
Invest24 AS




Invest24 AS			
Balanse			
Egenkapital og gjeld	Note	2020	2019
Innskutt egenkapital			
Aksjekapital	4, 5	402 000	186 000
Overkurs	5	22 029 657	4 245 657
Sum innskutt egenkapital		22 431 657	4 431 657
Annen egenkapital	5	24 435 259	23 749 522
Sum opptjent egenkapital		24 435 259	23 749 522
Sum egenkapital	5	46 866 916	28 181 179
Gjeld			
Ovrig langsiktig gjeld	4	3 916 764	11 284 585
Sum annen langsiktig gjeld		3 916 764	11 284 585
Kortsiktig gjeld			
Leverandørgjeld		3 464	470
Skyldig offentlige avgifter		124 787	72 659
Annen kortsiktig gjeld		77 422	50 588
Sum kortsiktig gjeld		205 673	123 717
Sum gjeld		4 122 437	11 408 302
Sum egenkapital og gjeld		50 989 354	39 589 481

Stryk. 28 5 - 2021
Styret i Invest24 AS


Arild Hugleik Bodal
styreleder/daglig leder


Jonny Birkeland
styremedlem


Kristian Sandbakk
styremedlem

Invest24 AS



Invest24 AS

Noter til regnskapet 2020

Regnskapsprinsipper

Årsregnskapet er satt opp i samsvar med regnskapsloven av 1998. Regnskapsprinsippene beskrives nedenfor.

Hovedregel for vurdering og klassifisering av eiendeler og gjeld

Eiendeler bestemt til varig eie eller bruk er klassifisert som anleggsmidler. Andre eiendeler er klassifisert som omløpsmidler. Fordringer som skal tilbakebetales innen et år er klassifisert som omløpsmidler. Ved klassifisering av kortsiktig og langsiktig gjeld er tilsvarende kriterier lagt til grunn.

Anleggsmidler vurderes til anskaffelseskost, men nedskrives til virkelig verdi når verdifallet forventes ikke å være forbigående. Anleggsmidler med begrenset økonomisk levetid avskrives planmessig. Langsiktige lån balanseføres til nominelt mottatt beløp på etableringstidspunktet.

Omløpsmidler vurderes til laveste av anskaffelseskost og virkelig verdi. Kortsiktig gjeld balanseføres til nominelt mottatt beløp på etableringstidspunktet. Kortsiktig gjeld oppskrives ikke til virkelig verdi som følge av renteendring.

Enkelte poster er vurdert etter andre prinsipper og redegjøres for nedenfor.

Bankinnskudd, kontanter o.l.

Bankinnskudd, kontanter o.l. inkluderer kontanter og bankinnskudd.

Skatter

Skattekostnaden sammenstilles med regnskapsmessige resultat før skatt.

Skattekostnaden består av betalbar skatt (skatt på årets direkte skattepliktige inntekt) og endring i netto utsatt skatt. Utsatt skatt og utsatt skattefordel er presentert netto i balansen.

Inntekter

Driftsinntekter inntektsføres i takt med inntjening. Inntekter fra datterselskaper rapporteres som finansinntekt og inntektsføres i opptjeningsåret

Investeringer i andre selskaper

Kostprismetoden brukes som prinsipp for investeringer i andre selskaper. Kostprisen økes når midler tilføres ved kapitalutvidelse, eller når de gis konsernbidrag til datterselskap. Mottatte utdelinger resultatføres i utgangspunktet som inntekt. Utbytte fra andre selskaper regnskapsføres som finansinntekt.

NOTE 1 - Lønnskostnad, antall ansatte, godtgjørelser mm.

Lønnskostnad	2020	2019
Lønn	653 352	426 900
Arbeidsgiveravgift	75 325	48 746
Obligatorisk tjenestepensjon	46 598	31 010
Arbeidsgodtgjørelse	6 286	6 280
SUM	781 561	512 936
Antall årsverk	1,0	0,5

Det er ikke utbetalt styrehonorar i 2020.

Revisor

Kostnadsført honorar for revisjon kr 4.240 ekskl. mva.
I tillegg kommer andre tenester på kr 4.928 ekskl. mva.

NOTE 2 - Bankinnskudd

	2020	2019
Bundne skattetrekksmidler utgjør	46 896	26 384



Invest24 AS

Noter til regnskapet 2020

NOTE 3 - Anleggsaksjer

Aksjer i datterselskap	Kontorkommune	Eierandel	Bokført verdi	Kostpris	Resultat 2020	Egenkapital pr. 31.12.2
Invest24 Eigedom AS	6783, Stryn	100 %	6 000 000	6 000 000	649 257	-
Ivarshølen Næringspark AS	5750, Odda	51,81 %	1 187 509	1 187 509	329 274	2 552 884
Sum:			7 187 509	7 187 509		

Aksjene er bokført til anskaffelseskost.

Aksjer i tilknyttede selskap

Aksjer i tilknyttede selskap	Kontorkommune	Eierandel	Bokført verdi	Kostpris	Resultat	Egenkapital
Vendanor Rental AS	6783, Stryn	30,39 %	30 390	30 390	84 686	534 711
Sløvåg Utvikling AS	5960, Dalsøyra	50,00 %	2 410 000	2 410 000	521 331	1 784 688
Grandevegen Invest AS	6783, Stryn	33,74 %	8 468 740	8 468 740	1 782 958	26 798 076
Sum:			10 909 130	10 909 130		

For Sløvåg Utvikling AS og Vandanor Rental AS er ikke 2020-regnskapet ferdigstilt ennå. Det er derfor benyttet 2019-tall. Aksjene er bokført til anskaffelseskost.

Selskapet solgte i 2019 sine andeler i Nomek AS til en regnskapsmessig gevinst på kr 8.421.522.

Investeringer i aksjer og andeler

Investeringer i aksjer og andeler	Kontorkommune	Eierandel	Bokført verdi	Kostpris	Resultat	Egenkapital
NSM Bygginvest AS	6783, Stryn	11,51 %	1 646 851	1 646 851	2 637 320	19 622 039
Sløvåg Næringsbygg AS	5960, Dalsøyra	11,05 %	1 553 741	1 553 741	-569 224	12 960 043
Vendanor AS	6783, Stryn	4,02 %	396 000	396 000	1 747 682	16 417 269
Novela Outdoors AS	6003, Ålesund	6,90 %	1 000 000	1 000 000	-241 505	13 658 567
Novela Kapital I AS	6003, Ålesund	6,96 %	2 400 000	2 400 000	-4 496 074	30 828 026
Sum:			6 996 592	6 996 592		

For Sløvåg Næringsbygg AS, Novela Kapital I AS og Novela Outdoor AS ligger ikke 2019-regnskapene føre ennå. Det er derfor benyttet 2018-tall.

Hyperthermics AS har blitt solgt i 2020 med en regnskapsmessig gevinst på kr 542.099.

Inntektsført utbytte fra:	2020	2019
Nomek AS	0	4 149 132
NSM Bygginvest AS	138 116	138 116
Sløvåg Utvikling AS	100 000	75 000
Vendanor AS	0	40 244
Invest24 Eigedom AS	400 000	0
Ivarshølen Næringspark AS	129 535	0
	767 651	4 402 492

Mellomværende med datterselskaper og tilknyttede selskaper

Selskap	2020	2019
Grandevegen Invest AS (Tilknyttet selskap)	335 521	8 770 521



Invest24 AS

Noter til regnskapet 2020

NOTE 4 - Aksjekapital og aksjeeier

Selskapets aksjekapital er kr 402.000 og består av 40.200 aksjer à kr 10.

Eierstruktur

Aksjonærene i selskapet pr 31.12. var:

	Aksjer	Eierandel	Stemmeandel
AHB Invest AS	13 400	33 %	33 %
Isco AS	13 400	33 %	33 %
JKT Birkeland Invest AS	13 400	33 %	33 %
Totalt antall aksjer	40 200	100 %	100 %

Gjeld til aksjonær

Selskapets langsiktige gjeld består i sin helhet av innlån fra aksjonær og forfaller i sin helhet senere enn 5 år etter balansedagen. Gjelden er renteregnet.

AHB Invest AS	1 305 588
Isco AS	1 305 588
JKT Birkeland Invest AS	1 305 588
Sum:	3 916 764

NOTE 5 - Egenkapital

	Aksje-kapital	Overkurs	Annen egenkapital	Sum egenkapital
Egenkapital 31.12.19	186 000	4 245 657	23 749 522	28 181 179
<u>Årets endring i egenkapital:</u>				
Emisjon	216 000	17 784 000		685 737
Årets resultat			685 737	685 737
Egenkapital 31.12.20	402 000	22 029 657	24 435 259	46 866 916

NOTE 6 - Skattekostnad

Noten viser midlertidige forskjeller og grunnlagene for utsatt skatt og hvilken skattesats som er anvendt ved beregningen 31.12.2019:

	31.12.19	31.12.20	Endring
Midlertidige forskjeller knyttet til:			
Skattemess. fremførbart underskudd	-1 392 459	-2 068 603	676 144
Sum midlertidige forskjeller og underskudd til fremføring	-1 392 459	-2 068 603	676 144
Midlertidige forskjeller som ikke er utlignet	0	26 000	0
Grunnlag utsatt skattefordel	-1 392 459	-2 042 603	676 144
Utsatt skattefordel	-306 341	-449 373	-143 032
Ikke balanseført utsatt skattefordel utgjør (22%/22%)	-306 341	-449 373	
	2019	2020	
Resultat før skattekostnad	12 266 577	685 737	
Permanente forskjeller:			
+/- permanente forskjeller	-12 691 939	-1 335 881	
Midlertidige forskjeller:			
+/- årets endring i midlertidige forskjeller	0	-26 000	
+/- andre skattemessige poster	0	0	
Sum årets skattegrunnlag/underskudd til fremføring	-425 361	-676 143	
Betalbar inntekstsatt for selskapet 23 % / 22%	0	0	
+/- for mye eller for lite avsatt skatt tidl. år	0	0	
+/- endring i utsatt skatt	0	0	
Sum skattekostnad i resultatregnskapet	0	0	



Invest24 AS

Noter til regnskapet 2020

NOTE 7 - Aksjer og andeler

Omløpsmidler:	Ansk.kost	Bokf. verdi	Markeds verdi
Portefølge under aktiv forvaltning av forvalter	10 000 000	10 049 161	10 049 161
Sum markedsbaserte finansielle instrumenter	10 000 000	10 049 161	10 049 161

Spesifikasjon av avkastning verdipapir:	2020	2019
Justering av urealisert gevinst/tap	49 161	0
Realiserte gevinster og tap	0	0
Inntektsført utbytte o.l.	0	0
Sum avkastning i året	49 161	0