



ÅRSREGNSKAPET FOR REGNSKAPSÅRET 2023 - GENERELL INFORMASJON

Enheten

Organisasjonsnummer: 936 558 585
Organisasjonsform: Aksjeselskap
Foretaksnavn: FAUSKANGER BYGG AS
Forretningsadresse: Storebotn 15
5309 KLEPPESTØ

Regnskapsår

Årsregnskapets periode: 01.01.2023 - 31.12.2023

Konsern

Morselskap i konsern: Ja
Konsernregnskap lagt ved: Nei

Regnskapsregler

Regler for små foretak benyttet: Ja
Benyttet ved utarbeidelsen av årsregnskapet til selskapet: Regnskapslovens alminnelige regler

Årsregnskapet fastsatt av kompetent organ

Bekreftet av representant for selskapet: Gunnar Gulbrandsøy
Dato for fastsettelse av årsregnskapet: 24.06.2024

Grunnlag for avgivelse

År 2023: Årsregnskapet er elektronisk innlevert
År 2022: Tall er hentet fra elektronisk innlevert årsregnskap fra 2023

Det er ikke krav til at årsregnskapet m.v. som sendes til Regnskapsregisteret er undertegnet. Kontrollen på at dette er utført ligger hos revisor/enhetens øverste organ. Sikkerheten ivaretas ved at innsender har rolle/rettighet for innsending av årsregnskapet via Altinn, og ved at det bekreftes at årsregnskapet er fastsatt av kompetent organ.

Brønnøysundregistrene, 24.07.2025



Resultatregnskap

Beløp i: NOK	Note	2023	2022
RESULTATREGNSKAP			
Inntekter			
Salgsinntekt		34 515 126	38 473 242
Annen driftsinntekt		387 149	137 748
Sum inntekter		34 902 275	38 610 990
Kostnader			
Endring i beholdning av varer under tilvirkning og ferdig tilvirkede varer		-19 847 208	-10 888 735
Varekostnad		35 509 102	33 380 544
Lønnskostnad	2, 3	12 536 123	12 254 482
Avskrivning på driftsmidler	5	280 668	238 711
Annen driftskostnad		3 430 701	3 922 375
Sum kostnader		31 909 386	38 907 377
Driftsresultat		2 992 889	-296 388
Finansinntekter og finanskostnader			
Annen renteinntekt		12 617	6 486
Annen finansinntekt		24 920	29 247
Sum finansinntekter		37 537	35 732
Annen rentekostnad		1 698 165	634 869
Sum finanskostnader		1 698 165	634 869
Netto finans		-1 660 628	-599 137
Ordinært resultat før skattekostnad		1 332 261	-895 525
Skattekostnad på resultat	4	300 399	-294 220
Ordinært resultat etter skattekostnad		1 031 862	-601 305
Årsresultat	9	1 031 862	-601 305
Årsresultat etter minoritetsinteresser		1 031 862	-601 305
Totalresultat		1 031 862	-601 305



Resultatregnskap

Beløp i: NOK	Note	2023	2022
Overføringer og disponeringer			
Avsatt til annen egenkapital		1 031 862	
Overført fra annen egenkapital			-601 305
Sum overføringer og disponeringer		1 031 862	-601 305



Balanse

Beløp i: NOK	Note	2023	2022
BALANSE - EIENDELER			
Anleggsmidler			
Immaterielle eiendeler			
Utsatt skattefordel	4	3 401	294 220
Sum immaterielle eiendeler		3 401	294 220
Varige driftsmidler			
Tomter, bygninger o.a. fast eiendom	10	2 307 488	2 355 488
Driftsløsøre, inventar o.a. utstyr		1 060 951	233 665
Sum varige driftsmidler	5	3 368 439	2 589 153
Finansielle anleggsmidler			
Investering i datterselskap	6, 10	4 000 000	4 000 000
Obligasjoner og andre fordringer		4 450	4 450
Sum finansielle anleggsmidler		4 004 450	4 004 450
Sum anleggsmidler		7 376 290	6 887 823
Omløpsmidler			
Varer			
Sum varer	10	82 982 274	65 488 601
Fordringer			
Kundefordringer	10	11 429 209	2 071 981
Andre kortsiktige fordringer		904 282	909 522
Sum fordringer		12 333 491	2 981 503
Bankinnskudd, kontanter og lignende			
Bankinnskudd, kontanter o.l.	7	1 600 292	5 270 034
Sum bankinnskudd, kontanter og lignende		1 600 292	5 270 034
Sum omløpsmidler		96 916 058	73 740 138
SUM EIENDELER		104 292 348	80 627 961



Balanse

Beløp i: NOK	Note	2023	2022
BALANSE - EGENKAPITAL OG GJELD			
Egenkapital			
Innskutt egenkapital			
Aksjekapital	8	600 000	600 000
Sum innskutt egenkapital		600 000	600 000
Opptjent egenkapital			
Annen egenkapital		38 343 804	37 311 942
Udisponert resultat			
Sum opptjent egenkapital		38 343 804	37 311 942
Sum egenkapital	9	38 943 804	37 911 942
Gjeld			
Langsiktig gjeld			
Utsatt skatt	4		
Annen langsiktig gjeld			
Gjeld til kredittinstitusjoner	10		
Sum langsiktig gjeld		0	0
Kortsiktig gjeld			
Sertifikatlån	10	38 673 211	14 000 000
Gjeld til kredittinstitusjoner	10		
Leverandørgjeld		3 246 123	2 898 103
Betalbar skatt	4	9 580	
Skattetrekk og andre trekk		1 711 040	1 695 971
Annen kortsiktig gjeld		21 708 590	24 121 944
Sum kortsiktig gjeld		65 348 544	42 716 019
Sum gjeld		65 348 544	42 716 019
SUM EGENKAPITAL OG GJELD		104 292 348	80 627 961
POSTER UTENOM BALANSEN			
Garantistillelser	11		
Pantstillelser	10, 11	50 000 000	50 000 000



Balanse

Beløp i: NOK	Note	2023	2022
---------------------	-------------	-------------	-------------



Brønnøysundregistrene

ÅRSREGNSKAP FOR REGNSKAPSÅRET 2023 - GENERELL INFORMASJON

Journalnummer: 2024 648019

Enheten

Organisasjonsnummer: 936 558 585
Organisasjonsform: Aksjeselskap
Foretaksnavn: FAUSKANGER BYGG AS
Forretningsadresse: Storebotn 15
5309 KLEPPESTØ

Regnskapsår

Årsregnskapets periode: 01.01.2023 - 31.12.2023

Konsern

Morselskap i konsern: Ja
Konsernregnskap lagt ved: Nei

Regnskapsregler

Regler for små foretak benyttet: Ja
Benyttet ved utarbeidelsen av
årsregnskapet til selskapet: Regnskapslovens alminnelige regler

Årsregnskapet fastsatt av kompetent organ

Bekreftet av representant for selskapet: Gunnar Gulbrandsøy
Dato for fastsettelse av årsregnskapet: 24.06.2024

Grunnlag for avgivelse

År 2023: Årsregnskap er elektronisk innlevert.
År 2022: Tall er hentet fra elektronisk innlevert årsregnskap fra 2023.

Det er ikke krav til at årsregnskapet m.v. som sendes til Regnskapsregisteret er undertegnet. Kontrollen på at dette er utført ligger hos revisor/enhetens øverste organ. Sikkerheten ivaretas ved at innsender har rolle/rettighet for innsending av årsregnskapet via Altinn, og ved at det bekreftes at årsregnskapet er fastsatt av kompetent organ.

Brønnøysundregistrene, 18.07.2024



Organisasjonsnr: 936 558 585
FAUSKANGER BYGG AS

RESULTATREGNSKAP

Beløp i: NOK	Note	2023	2022
RESULTATREGNSKAP			
Inntekter			
Salgsinntekt		34 515 126	38 473 242
Annen driftsinntekt		387 149	137 748
Sum inntekter		34 902 275	38 610 990
Kostnader			
Endring i beholdning av varer under tilvirkning og ferdig tilvirkede varer		-19 847 208	-10 888 735
Varekostnad		35 509 102	33 380 544
Lønnskostnad	2, 3	12 536 123	12 254 482
Avskrivning på driftsmidler	5	280 668	238 711
Annen driftskostnad		3 430 701	3 922 375
Sum kostnader		31 909 386	38 907 377
Driftsresultat		2 992 889	-296 388
Finansinntekter og finanskostnader			
Annen renteinntekt		12 617	6 486
Annen finansinntekt		24 920	29 247
Sum finansinntekter		37 537	35 732
Annen rentekostnad		1 698 165	634 869
Sum finanskostnader		1 698 165	634 869
Netto finans		-1 660 628	-599 137
Ordinært resultat før skattekostnad			
Skattekostnad på resultat	4	1 332 261	-895 525
Skattekostnad på resultat		300 399	-294 220
Ordinært resultat etter skattekostnad		1 031 862	-601 305
Årsresultat	9	1 031 862	-601 305
Årsresultat etter minoritetsinteresser		1 031 862	-601 305
Totalresultat		1 031 862	-601 305
Overføringer og disponeringer			
Avsatt til annen egenkapital		1 031 862	
Overført fra annen egenkapital			-601 305
Sum overføringer og disponeringer		1 031 862	-601 305





Organisasjonsnr: 936 558 585
FAUSKANGER BYGG AS

BALANSE

Beløp i: NOK	Note	2023	2022
BALANSE - EIENDELER			
Anleggsmidler			
Immaterielle eiendeler			
Utsatt skattefordel	4	3 401	294 220
Sum immaterielle eiendeler		3 401	294 220
Varige driftsmidler			
Tomter, bygninger o.a. fast eiendom			
	10	2 307 488	2 355 488
Driftsløsøre, inventar o. a. utstyr			
Sum varige driftsmidler	5	3 368 439	2 589 153
Finansielle anleggsmidler			
Investering i datterselskap 6, 10			
Obligasjoner og andre fordringer		4 000 000	4 000 000
		4 450	4 450
Sum finansielle anleggsmidler		4 004 450	4 004 450
Sum anleggsmidler		7 376 290	6 887 823
Omløpsmidler			
Varer			
Sum varer	10	82 982 274	65 488 601
Fordringer			
Kundefordringer			
	10	11 429 209	2 071 981
Andre kortsiktige fordringer			
		904 282	909 522
Sum fordringer		12 333 491	2 981 503
Bankinnskudd, kontanter og lignende			
Bankinnskudd, kontanter o. l.			
	7	1 600 292	5 270 034
Sum bankinnskudd, kontanter og lignende		1 600 292	5 270 034
Sum omløpsmidler		96 916 058	73 740 138
SUM EIENDELER		104 292 348	80 627 961

BALANSE - EGENKAPITAL OG GJELD

Egenkapital
Innskutt egenkapital



Aksjekapital	8	600 000	600 000
Sum innskutt egenkapital		600 000	600 000
Opptjent egenkapital			
Annen egenkapital		38 343 804	37 311 942
Udisponert resultat			
Sum opptjent egenkapital		38 343 804	37 311 942
Sum egenkapital	9	38 943 804	37 911 942
Gjeld			
Langsiktig gjeld			
Utsatt skatt	4		
Annen langsiktig gjeld			
Gjeld til kredittinstitusjoner	10		
Sum langsiktig gjeld		0	0
Kortsiktig gjeld			
Sertifikatlån	10	38 673 211	14 000 000
Gjeld til kredittinstitusjoner	10		
Leverandørgjeld		3 246 123	2 898 103
Betalbar skatt	4	9 580	
Skattetrekk og andre trekk		1 711 040	1 695 971
Annen kortsiktig gjeld		21 708 590	24 121 944
Sum kortsiktig gjeld		65 348 544	42 716 019
Sum gjeld		65 348 544	42 716 019
SUM EGENKAPITAL OG GJELD		104 292 348	80 627 961
POSTER UTENOM BALANSEN			
Garantistillelser	11		
Pantstillelser	10, 11	50 000 000	50 000 000



Organisasjonsnr: 936 558 585
FAUSKANGER BYGG AS

NOTEOPPLYSNINGER - SELSKAP - alle poster oppgitt i hele tall

Note
2

Antall årsverk i regnskapsåret
20.00

Sum Beløp

Balanseført verdi 31.12. Varige driftsmidler Immaterielle eiend.

Konsernregnskap

Morselskapet sitt navn

Forretningskontor for morselskapet

Begrunnelse for at datterselskap er utelatt fra konsolideringen

Samlet beløp - tilknyttet selskap Årets Fjorårets

Samlet beløp - foretak i samme konsern Årets Fjorårets

Samlet beløp - foretak i samme konsern Årets Fjorårets

Samlet beløp - felles kontrollert virksomhet Årets Fjorårets

Pantstillelse Beløp

Beholdning av egne aksjer Antall Pålydende Andel av aksjek.



Årsregnskap

2023

Fauskanger Bygg AS



Resultatregnskap			
Fauskanger Bygg AS			
Driftsinntekter og driftskostnader	Note	2023	2022
Salgsinntekt		34 515 126	38 473 242
Annen driftsinntekt		387 149	137 748
Sum driftsinntekter		<u>34 902 275</u>	<u>38 610 990</u>
Varekostnad		35 509 102	33 380 544
Endring beholdning arbeid under utførelse		-19 847 208	-10 888 735
Lønnskostnad	2, 3	12 536 123	12 254 482
Avskrivning på driftsmidler	5	280 668	238 711
Annen driftskostnad		3 430 701	3 922 375
Sum driftskostnader		<u>31 909 386</u>	<u>38 907 377</u>
Driftsresultat		<u>2 992 889</u>	<u>-296 388</u>
Finansinntekter og finanskostnader			
Annen renteinntekt		12 617	6 486
Annen finansinntekt		24 920	29 247
Annen rentekostnad		1 698 165	634 869
Resultat av finansposter		-1 660 628	-599 137
Resultat før skattekostnad		1 332 261	-895 525
Skattekostnad på resultat	4	300 399	-294 220
Resultat		<u>1 031 862</u>	<u>-601 305</u>
Årsunderskudd	9	<u>1 031 862</u>	<u>-601 305</u>
Overføringer			
Avsatt til annen egenkapital		1 031 862	0
Overført fra annen egenkapital		0	601 305
Sum overføringer		<u>1 031 862</u>	<u>-601 305</u>


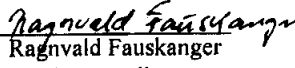



Balanse			
Fauskanger Bygg AS			
Eiendeler	Note	2023	2022
Anleggsmidler			
Utsatt skattefordel	4	3 401	294 220
Sum immaterielle eiendeler		3 401	294 220
Varige driftsmidler			
Tomter, bygninger o.a. fast eiendom	10	2 307 488	2 355 488
Driftsløsøre, inventar o.a. utstyr		1 060 951	233 665
Sum varige driftsmidler	5	3 368 439	2 589 153
Finansielle driftsmidler			
Investeringer i datterselskap	6, 10	4 000 000	4 000 000
Obligasjoner og andre fordringer		4 450	4 450
Sum finansielle anleggsmidler		4 004 450	4 004 450
Sum anleggsmidler		7 376 290	6 887 823
Omløpsmidler			
Lager av varer og annen beholdning	10	82 982 274	65 488 601
Fordringer			
Kundefordringer	10	11 429 209	2 071 981
Andre kortsiktige fordringer		904 282	909 522
Sum fordringer		12 333 491	2 981 503
Bankinnskudd, kontanter o.l.	7	1 600 292	5 270 034
Sum omløpsmidler		96 916 058	73 740 138
Sum eiendeler		104 292 348	80 627 961



Balanse			
Fauskanger Bygg AS			
	Note	2023	2022
Egenkapital og gjeld			
Innskutt egenkapital			
Aksjekapital	8	600 000	600 000
Sum innskutt egenkapital		<u>600 000</u>	<u>600 000</u>
Opptjent egenkapital			
Annen egenkapital		38 343 804	37 311 942
Sum opptjent egenkapital		<u>38 343 804</u>	<u>37 311 942</u>
Sum egenkapital	9	<u>38 943 804</u>	<u>37 911 942</u>
Gjeld			
Avsetning for forpliktelser			
Annen langsiktig gjeld			
Kortsiktig gjeld			
Byggelån	10	38 673 211	14 000 000
Leverandørgjeld		3 246 123	2 898 103
Betalbar skatt	4	9 580	0
Skattetrekk og andre trekk		1 711 040	1 695 971
Annen kortsiktig gjeld		21 708 590	24 121 944
Sum kortsiktig gjeld		<u>65 348 544</u>	<u>42 716 019</u>
Sum gjeld		<u>65 348 544</u>	<u>42 716 019</u>
Sum gjeld og egenkapital		<u>104 292 348</u>	<u>80 627 961</u>
Pantstillelser	10, 11	50 000 000	50 000 000

Askøy, 24.06.2024
Styret i Fauskanger Bygg AS

 Gunnar Gulbrandsøy Styreleder/ Daglig leder	 Ragnvald Fauskanger Styremedlem	 Nina Gulbrandsøy Styremedlem
---	---	--

0 Side 4



Fauskanger Bygg AS

Noteopplysninger for 2022

Regnskapsprinsipper

Årsregnskapet er satt opp i samsvar med regnskapsloven. Det er utarbeidet etter norske regnskapsstandarder. Særreglene for små foretak er benyttet for poster hvor det foreligger slik valgadgang.

Driftsinntekter og kostnader

Inntektsføring skjer etter opptjeningsprinsippet som normalt vil være leveringstidspunktet for varer og tjenester. Kostnader medtas etter sammenstillingsprinsippet, dvs. at kostnader medtas i samme periode som tilhørende inntekter inntektsføres.

Hovedregel for vurdering og klassifisering av eiendeler og gjeld

Eiendeler bestemt til varig eie eller bruk er klassifisert som anleggsmidler. Andre eiendeler er klassifisert som omløpsmidler. Fordringer som skal tilbakebetales innen et år er uansett klassifisert som omløpsmidler. Ved klassifisering av kortsiktig og langsiktig gjeld er analoge kriterier lagt til grunn.

Anleggsmidler vurderes til anskaffelseskost, men nedskrives til virkelig verdi når verdifallet forventes ikke å være forbigående. Anleggsmidler med begrenset økonomisk levetid avskrives planmessig. Langsiktig gjeld balanseføres til nominelt mottatt beløp på etableringstidspunktet.

Omløpsmidler vurderes til laveste av anskaffelseskost og virkelig verdi. Kortsiktig gjeld balanseføres til nominelt mottatt beløp på etableringstidspunktet.

Enkelte poster er vurdert etter andre regler. Postene det gjelder vil være blant de postene som omhandles nedenfor.

Valuta

Pengeposter i utenlandsk valuta omregnes til balansedagens kurs. Fordringer og gjeld som er sikret med valutaterminkontrakter er vurdert til terminkurs, med unntak av renteelementet som blir periodisert og klassifisert som renteinntekt/-kostnad.

Varige driftsmidler

Varige driftsmidler avskrives over forventet økonomisk levetid. Avskrivningene er som hovedregel fordelt lineært over antatt økonomisk levetid.

Aksjer og andeler i tilknyttet selskap og datterselskap

Investeringer i tilknyttet selskap er vurdert etter kostmetoden. Tilsvarende gjelder for datterselskap i selskapsregnskapet.

Andre anleggsaksjer og andeler

Anleggsaksjer og mindre investeringer i ansvarlige selskaper og kommandittselskaper hvor ikke har betydelig innflytelse balanseføres til anskaffelseskost. Investeringene blir nedskrevet til virkelig verdi dersom verdifallet ikke er forbigående. Mottatt utbytte og andre overskuddsutdelinger fra selskapene inntektsføres som annen finansinntekt.

Varer og arbeid under utførelse

Varer er vurdert til det laveste av gjennomsnittlig anskaffelseskost og netto salgsverdi. For varer i arbeid kan gjenanskaffelseskost benyttet som tilnærming til virkelig verdi. Varer i arbeid er for egne prosjekter er vurdert til laveste av variabel tilvirkningskost og virkelig verdi. Langsiktige tilvirkningskontrakter bokføres etter fullført kontraktsmetode der inntekten bokføres når kontrakten



Fauskanger Bygg AS

Noteopplysninger for 2022

er fullført.

Fordringer

Kundefordringer og andre fordringer oppføres til pålydende etter fradrag for avsetning til forventet tap. Avsetning til tap gjøres på grunnlag av en individuell vurdering av de enkelte fordringene. I tillegg gjøres det for øvrige kundefordringer en uspesifisert avsetning for å dekke antatt tap.

Garantier, servicearbeid og reklamasjoner

Ikke opptjent inntekt som er knyttet til garanti- og servicearbeid for avsluttede prosjekter/salg vurderes til antatt kostnad for slikt arbeid. Estimater beregnes med utgangspunkt i historiske tall for servicearbeid og garantireparasjoner. Beløpet balanseføres som utsatt inntekt og inntektsføres lineært over garanti- og serviceperioden.

Pensjoner

Pensjonsforpliktelser finansiert over driften er beregnet og balanseført under avsetning for forpliktelser. Pensjonsordninger finansiert via sikrede ordninger er ikke balanseført. Pensjonspremien anses i disse tilfeller som pensjonskostnad og klassifiseres sammen med lønnskostnader.

Skatt

Skatteskostnaden i resultatregnskapet omfatter både periodens betalbare skatt og endring i utsatt skatt. Utsatt skatt er beregnet med 22 % på grunnlag av de midlertidige forskjeller som eksisterer mellom regnskapsmessige og skattemessige verdier, samt ligningsmessig underskudd til fremføring ved utgangen av regnskapsåret. I samsvar med regnskapsreglene for små bedrifter blir utsatt skattefordel ikke aktivert i balansen.

Note 2 Lønnskostnader, antall ansatte, godtgjørelser, lån til ansatte m.m.

Lønnskostnader	2023	2022
Lønninger	9 811 525	9 638 751
Arbeidsgiveravgift	1 548 189	1 515 366
Pensjonskostnader	522 962	399 589
Andre ytelser	653 447	700 777
Sum	12 536 123	12 254 482

Gjennomsnittlig antall årsverk: 20

Ytelser til ledende personer	Daglig leder	Styre
Lønn	944 228	0
Annen godtgjørelse	4 706	0
Pensjon	37 769	0



Fauskanger Bygg AS

Noteopplysninger for 2022

Note 3 Obligatorisk tjenstepensjon og pensjonsforpliktelser

Selskapet er pliktig til å ha tjenstepensjonsordning etter lov om tjenstepensjon. Selskapets pensjonsordning tilfredsstiller kravene i denne lov.

Note 4 Skatt

Årets skattekostnad	2023	2022
Resultatført skatt på ordinært resultat:		
Betalbar skatt	9 580	0
Endring i utsatt skatt	290 819	-294 220
Skattekostnad ordinært resultat	300 399	-294 220
Skattepliktig inntekt:		
Resultat før skatt	1 332 261	-895 525
Permanente forskjeller	33 189	11 245
Endring i midlertidige forskjeller	-496 185	58 562
Anvendelse av fremførbart underskudd	-825 717	0
Skattepliktig inntekt	43 547	-825 717
Betalbar skatt i balansen:		
Betalbar skatt på årets resultat	9 580	0
Sum betalbar skatt i balansen	9 580	0

Skatteeffekten av midlertidige forskjeller som har gitt opphav til utsatt skatt og utsatte skattefordeler, spesifisert på typer av midlertidige forskjeller

	2023	2022	Endring
Varige driftsmidler	4 539	-361 646	-366 185
Fordringer	-20 000	-150 000	-130 000
Sum	-15 461	-511 646	-496 185
Akkumulert fremførbart underskudd	0	-825 717	-825 717
Grunnlag for utsatt skattefordel	-15 461	-1 337 363	-1 321 902
Utsatt skattefordel (22 %)	-3 401	-294 220	-290 819



Fauskanger Bygg AS

Noteopplysninger for 2022

Note 5 Anleggsmidler

	Inventar utstyr	Transport- midler	Data- anlegg
Anskaffelseskost pr. 01.01.23	2 760 533	3 787 445	502 764
+ Tilgang kjøpte driftsmidler	63 532	996 422	
- Avgang i året		451 454	
= Anskaffelseskost 31.12.23	2 824 065	4 332 413	502 764
Akkumulerte avskrivninger 31.12.23	2 707 861	3 387 664	502 765
= Bokført verdi 31.12.23	116 203	944 749	0
Årets ordinære avskrivninger	64 449	168 219	
Økonomisk levetid	3-10 år	3-8 år	3-5 år
Avskrivningsplan			
		Lagerbygg	Sum
Anskaffelseskost pr. 01.01.23		3 197 907	10 248 649
+ Tilgang kjøpte driftsmidler			1 059 954
- Avgang i året			451 454
= Anskaffelseskost 31.12.23		3 197 907	10 857 149
Akkumulerte avskrivninger 31.12.23		890 419	7 488 709
= Bokført verdi 31.12.23		2 307 488	3 368 440
Årets ordinære avskrivninger		48 000	280 668
Økonomisk levetid			
Avskrivningsplan		saldo 4%	

Note 6 Datterselskap, tilknyttet selskap m.v.

Firma	Bokført verdi 31.12	Egenkapital 31.12	Forretnings- kontor	Eierandel
Solhola as	4 000 000	3216 347	Askey	100 %



Fauskanger Bygg AS

Noteopplysninger for 2022

Note 7 Bankinnskudd, bundne midler

I posten inngår bundne bankinnskudd med kr. 432 391
Selskapet har en ubenyttet limit på byggelån med kr 11 300 000.

Note 8 Antall aksjer, aksjeeiere m.v

Selskapets aksjekapital er på kr. 600.000, fordelt på 600 aksjer à kr. 1.000. Selskapet har kun en aksjeklasse.
Selskapets aksjonærer er:

	Eierandel	
Gunnar Gulbrandsøy	66,7 %	Daglig leder og styreleder
Nina Gulbrandsøy	33,3 %	Styremedlem

Note 9 Egenkapital

	Aksjekapital	Overkurs	Annen Innskutt egenkapital	Annen egenkapital	Sum egenkapital
Pr. 31.12.2022	600 000	0	0	37 311 942	37 911 942
Årets resultat				1 031 862	1 031 862
Pr 31.12.2023	600 000	0	0	38 343 804	38 943 804

Note 10 Langsiktig gjeld, pantstillelser

Av selskapets gjeld er kr. 38 673 211 sikret ved pant. Gjelden vedrører byggelån som har en kredittramme på 50 mill. Det er tinglyst pantobligasjon med kr 50 mill for trekkrettigheten.
Regnskapsmessig bokført verdi av eiendeler stillet som sikkerhet for selskapets gjeld er:

	31.12.2023	31.12.2022
Lagerbygg	2 307 488	2 335 488
Lager av varer og annen beholdning	82 982 274	65 488 601
Aksjer	4 000 000	4 000 000
Kundefordringer	11 429 209	2 071 981
Sum	89 289 762	71 824 089

Note 11 Garantier

I forbindelse med byggeoppdrag er det stillet bankgarantier for til sammen kr. 2 863 338 (31.12.22 kr 2 685 176)



Bergen Revisjon AS

Bergen Revisjon as
Strandgaten 9
5013 Bergen
NO994724010MVA
Telefon 55 28 98 50
terje@bergen-revisjon.no

Til generalforsamlingen i Fauskanger Bygg AS

Uavhengig revisors beretning

Uttalelse om revisjonen av årsregnskapet

Konklusjon

Vi har revidert Fauskanger Bygg AS sitt årsregnskap som viser et overskudd på kr 1 031 862. Årsregnskapet består av balanse per 31. desember 2023, resultatregnskap og noter til årsregnskapet, herunder et sammendrag av viktige regnskapsprinsipper.

Etter vår mening

- oppfyller årsregnskapet gjeldende lovkrav, og
- gir årsregnskapet et rettviseende bilde av selskapets finansielle stilling per 31. desember 2023 og av dets resultat for regnskapsåret avsluttet per denne datoen i samsvar med regnskapslovens regler og god regnskapsskikk i Norge.

Grunnlag for konklusjonen

Vi har gjennomført revisjonen i samsvar med International Standards on Auditing (ISA-ene). Våre oppgaver og plikter i henhold til disse standardene er beskrevet nedenfor under Revisors oppgaver og plikter ved revisjonen av årsregnskapet. Vi er uavhengige av selskapet i samsvar med kravene i relevante lover og forskrifter i Norge og International Code of Ethics for Professional Accountants (inkludert internasjonale uavhengighetsstandarder) utstedt av International Ethics Standards Board for Accountants (IESBA-reglene), og vi har overholdt våre øvrige etiske forpliktelser i samsvar med disse kravene. Innhentet revisjonsbevis er etter vår vurdering tilstrekkelig og hensiktsmessig som grunnlag for vår konklusjon.

Styrets og daglig leders ansvar for årsregnskapet

Styret og daglig leder (ledelsen) er ansvarlig for å utarbeide årsregnskapet og for at det gir et rettviseende bilde i samsvar med regnskapslovens regler og god regnskapsskikk i Norge. Ledelsen er også ansvarlig for slik intern kontroll som den finner nødvendig for å kunne utarbeide et årsregnskap som ikke inneholder vesentlig feilinformasjon, verken som følge av misligheter eller utilsiktede feil.

Ved utarbeidelsen av årsregnskapet må ledelsen ta standpunkt til selskapets evne til fortsatt drift og opplyse om forhold av betydning for fortsatt drift. Forutsetningen om fortsatt drift skal legges til grunn for årsregnskapet så lenge det ikke er sannsynlig at virksomheten vil bli avviklet.



Bergen Revisjon AS

Bergen Revisjon as
Strandgaten 9
5013 Bergen
NO994724010MVA
Telefon 55 28 98 50
terje@bergen-revisjon.no

Revisors oppgaver og plikter ved revisjonen av årsregnskapet

Vårt mål er å oppnå betryggende sikkerhet for at årsregnskapet som helhet ikke inneholder vesentlig feilinformasjon, verken som følge av misligheter eller utilsiktede feil, og å avgi en revisjonsberetning som inneholder vår konklusjon. Betryggende sikkerhet er en høy grad av sikkerhet, men ingen garanti for at en revisjon utført i samsvar med ISA-ene, alltid vil avdekke vesentlig feilinformasjon. Feilinformasjon kan oppstå som følge av misligheter eller utilsiktede feil. Feilinformasjon er å anse som vesentlig dersom den enkeltvis eller samlet med rimelighet kan forventes å påvirke de økonomiske beslutningene som brukerne foretar, på grunnlag av årsregnskapet.

For vider beskrivelse av revisors oppgaver og plikter vises det til <https://revisorforeningen.no/revisjonsberetninger>.

Bergen, 24. juni 2024
Bergen Revisjon AS

Terje Næss
Statsautorisert revisor