



## ÅRSREGNSKAPET FOR REGNSKAPSÅRET 2020 - GENERELL INFORMASJON

### Enheten

|                      |                            |
|----------------------|----------------------------|
| Organisasjonsnummer: | 889 999 772                |
| Organisasjonsform:   | Aksjeselskap               |
| Foretaksnavn:        | SKOGEN GROUP AS            |
| Forretningsadresse:  | Kolonivegen 43<br>2072 DAL |

### Regnskapsår

|                         |                         |
|-------------------------|-------------------------|
| Årsregnskapets periode: | 01.01.2020 - 31.12.2020 |
|-------------------------|-------------------------|

### Konsern

|                           |     |
|---------------------------|-----|
| Morselskap i konsern:     | Ja  |
| Konsernregnskap lagt ved: | Nei |

### Regnskapsregler

|  |                                    |
|--|------------------------------------|
| Regler for små foretak benyttet:                           | Ja                                 |
| Benyttet ved utarbeidelsen av årsregnskapet til selskapet: | Regnskapslovens alminnelige regler |

### Årsregnskapet fastsatt av kompetent organ

|  |                         |
|--|-------------------------|
| Bekreftet av representant for selskapet: | Lars Håkon Blostrupmoen |
| Dato for fastsettelse av årsregnskapet:  | 01.07.2021              |

### Grunnlag for avgivelse

År 2020: Årsregnskapet er elektronisk innlevert  
År 2019: Tall er hentet fra elektronisk innlevert årsregnskap fra 2020

*Det er ikke krav til at årsregnskapet m.v. som sendes til Regnskapsregisteret er undertegnet. Kontrollen på at dette er utført ligger hos revisor/enhetens øverste organ. Sikkerheten ivaretas ved at innsender har rolle/rettighet for innsending av årsregnskapet via Altinn, og ved at det bekreftes at årsregnskapet er fastsatt av kompetent organ.*

Brønnøysundregistrene, 12.08.2022



## Resultatregnskap

| Beløp i: NOK  | Note           | 2020              | 2019              |
|---|----------------|-------------------|-------------------|
| <b>RESULTATREGNSKAP</b>                                       |                |                   |                   |
| <b>Inntekter</b>  |                |                   |                   |
| Salgsinntekt  | 11             | 1 133 384         | 3 476 905         |
| Leieinntekter   |                | 3 500             | 35 000            |
| <b>Sum inntekter</b>  |                | <b>1 136 884</b>  | <b>3 511 905</b>  |
| <b>Kostnader</b>  |                |                   |                   |
| Vareforbruk   |                | -499 306          | 127 937           |
| Lønn og sosiale kostnader                                     | 3, 4, 5,<br>10 | 4 178 512         | 3 118 166         |
| Ordinære avskrivninger  | 8              | 616 191           | 472 229           |
| Nedskrivning av varige driftsmidler og immaterielle eiendeler | 8              | -2 000 000        |                   |
| Andre driftskostnader   | 4, 11          | 2 300 750         | 4 406 670         |
| <b>Sum kostnader</b>  |                | <b>4 596 147</b>  | <b>8 125 001</b>  |
| <b>Driftsresultat</b>   |                | <b>-3 459 263</b> | <b>-4 613 096</b> |
| <b>Finansinntekter og finanskostnader</b>                     |                |                   |                   |
| Mottatt konsernbidrag   | 11             | 4 723 067         | 7 979 082         |
| Renteinntekt fra foretak i samme konsern                      | 11             |                   | 66 050            |
| Annen renteinntekt  |                |                   | 844               |
| Andre finansinntekter   |                | 1 596 976         |                   |
| <b>Sum finansinntekter</b>                                    |                | <b>6 320 043</b>  | <b>8 045 976</b>  |
| Nedskrivning av andre finansielle anleggsmidler               | 14             |                   | 2 970             |
| Annen rentekostnad  |                | 356 474           | 449 954           |
| Andre finanskostnader   |                | 973 272           | 27 030            |
| <b>Sum finanskostnader</b>                                    |                | <b>1 329 746</b>  | <b>479 954</b>    |
| <b>Netto finans</b>   |                | <b>4 990 297</b>  | <b>7 566 022</b>  |
| <b>Ordinært resultat før skattekostnad</b>                    |                | <b>1 531 035</b>  | <b>2 952 926</b>  |
| Skattekostnad   | 9              | 618 429           | 660 019           |
| <b>Ordinært resultat etter skattekostnad</b>                  |                | <b>912 606</b>    | <b>2 292 907</b>  |
| <b>Årsresultat</b>  |                | <b>912 606</b>    | <b>2 292 907</b>  |



## Resultatregnskap

| <b>Beløp i: NOK</b>                      | <b>Note</b> | <b>2020</b>    | <b>2019</b>      |
|--|-------------|----------------|------------------|
| Årsresultat etter minoritetsinteresser   |             | 912 606        | 2 292 907        |
| <b>Totalresultat</b>                     |             | <b>912 606</b> | <b>2 292 907</b> |
| <b>Overføringer og disponeringer</b>     |             |                |                  |
| Konsernbidrag                            |             |                | 2 406 261        |
| Avsatt til annen egenkapital             |             | 912 606        |                  |
| Overført fra annen egenkapital           |             |                | -113 354         |
| <b>Sum overføringer og disponeringer</b> |             | <b>912 606</b> | <b>2 292 907</b> |



## Balanse

| Beløp i: NOK  | Note         | 2020              | 2019              |
|---|--------------|-------------------|-------------------|
| <b>BALANSE - EIENDELER</b>                                  |              |                   |                   |
| <b>Anleggsmidler</b>  |              |                   |                   |
| <b>Immaterielle eiendeler</b>                               |              |                   |                   |
| Utsatt skattefordel   | 9            |                   | 618 429           |
| <b>Sum immaterielle eiendeler</b>                           |              |                   | <b>618 429</b>    |
| <b>Varige driftsmidler</b>                                  |              |                   |                   |
| Tomt  | 8            | 1 281 756         | 1 281 756         |
| Eiendom   | 8, 11,<br>12 | 11 336 012        | 9 576 718         |
| Transportmidler   | 8            | 128 000           | 370 399           |
| Driftsløsøre, Inventar og utstyr                            | 8            | 102 900           | 175 636           |
| <b>Sum varige driftsmidler</b>                              |              | <b>12 848 668</b> | <b>11 404 508</b> |
| <b>Finansielle anleggsmidler</b>                            |              |                   |                   |
| Investering i datterselskap                                 | 14           | 1 660 000         | 2 237 030         |
| Lån til tilknyttet selskap og felles kontrollert virksomhet |              | 262 000           | 262 000           |
| <b>Sum finansielle anleggsmidler</b>                        |              | <b>1 922 000</b>  | <b>2 499 030</b>  |
| <b>Sum anleggsmidler</b>                                    |              | <b>14 770 668</b> | <b>14 521 967</b> |
| <b>Omløpsmidler</b>   |              |                   |                   |
| <b>Varer</b>  |              |                   |                   |
| <b>Fordringer</b>   |              |                   |                   |
| Kundefordringer   | 7, 11        | 226 417           | 2 732 631         |
| Fordring på konsernselskaper                                | 11           | 5 335 585         | 8 817 598         |
| Andre kortsiktige fordringer                                |              | 35 570            | 129 823           |
| <b>Sum fordringer</b>                                       |              | <b>5 597 572</b>  | <b>11 680 051</b> |
| <b>Bankinnskudd, kontanter og lignende</b>                  |              |                   |                   |
| Bankinnskudd og kontanter                                   | 6            | 549 863           | 335 687           |
| <b>Sum bankinnskudd, kontanter og lignende</b>              |              | <b>549 863</b>    | <b>335 687</b>    |
| <b>Sum omløpsmidler</b>                                     |              | <b>6 147 435</b>  | <b>12 015 738</b> |



## Balanse

| Beløp i: NOK                          | Note  | 2020              | 2019              |
|---------------------------------------|-------|-------------------|-------------------|
| <b>SUM EIENDELER</b>                  |       | <b>20 918 103</b> | <b>26 537 705</b> |
| <b>BALANSE - EGENKAPITAL OG GJELD</b> |       |                   |                   |
| <b>Egenkapital</b>                    |       |                   |                   |
| <b>Innskutt egenkapital</b>           |       |                   |                   |
| Aksjekapital                          | 2, 13 | 90 000            | 90 000            |
| <b>Sum innskutt egenkapital</b>       |       | <b>90 000</b>     | <b>90 000</b>     |
| <b>Opptjent egenkapital</b>           |       |                   |                   |
| Annen egenkapital                     | 13    | 9 313 482         | 10 600 876        |
| <b>Sum opptjent egenkapital</b>       |       | <b>9 313 482</b>  | <b>10 600 876</b> |
| <b>Sum egenkapital</b>                |       | <b>9 403 482</b>  | <b>10 690 876</b> |
| <b>Gjeld</b>                          |       |                   |                   |
| <b>Langsiktig gjeld</b>               |       |                   |                   |
| <b>Annen langsiktig gjeld</b>         |       |                   |                   |
| Gjeld til kredittinstitusjoner        | 12    | 8 507 276         | 9 748 809         |
| <b>Sum annen langsiktig gjeld</b>     |       | <b>8 507 276</b>  | <b>9 748 809</b>  |
| <b>Sum langsiktig gjeld</b>           |       | <b>8 507 276</b>  | <b>9 748 809</b>  |
| <b>Kortsiktig gjeld</b>               |       |                   |                   |
| Leverandørgjeld                       | 11    | 200 352           | 718 480           |
| Betalbar skatt                        | 9     |                   |                   |
| Skyldige offentlige avgifter          | 6     | 567 888           | 488 900           |
| Kortsiktig konserngjeld               | 11    | 1 083 574         | 847 568           |
| Konsernbidrag                         | 11    |                   | 3 084 950         |
| Annen kortsiktig gjeld                | 11    | 1 155 531         | 958 122           |
| <b>Sum kortsiktig gjeld</b>           |       | <b>3 007 345</b>  | <b>6 098 020</b>  |
| <b>Sum gjeld</b>                      |       | <b>11 514 621</b> | <b>15 846 829</b> |
| <b>SUM EGENKAPITAL OG GJELD</b>       |       | <b>20 918 103</b> | <b>26 537 705</b> |



## Brønnøysundregistrene

### ÅRSREGNSKAP FOR REGNSKAPSÅRET 2020 - GENERELL INFORMASJON

Journalnummer: 2021 681427

#### Enheten

Organisasjonsnummer: 889 999 772  
Organisasjonsform: Aksjeselskap  
Foretaksnavn: SKOGEN GROUP AS  
Forretningsadresse: Kolonivegen 43  
2072 DAL

#### Regnskapsår

Årsregnskapets periode: 01.01.2020 - 31.12.2020

#### Konsern

Morselskap i konsern: Ja  
Konsernregnskap lagt ved: Nei

#### Regnskapsregler

Regler for små foretak benyttet: Ja  
Benyttet ved utarbeidelsen av  
årsregnskapet til selskapet: Regnskapslovens alminnelige regler

#### Årsregnskapet fastsatt av kompetent organ

Bekreftet av representant for selskapet: Lars Håkon Blostrupmoen  
Dato for fastsettelse av årsregnskapet: 01.07.2021

#### Revisjon

Årsregnskapet er utarbeidet av ekstern  
autorisert regnskapsfører: Ja

#### Grunnlag for avgivelse

År 2020: Årsregnskap er elektronisk innlevert.  
År 2019: Tall er hentet fra elektronisk innlevert årsregnskap fra 2020.

*Det er ikke krav til at årsregnskapet m.v. som sendes til Regnskapsregisteret er undertegnet. Kontrollen på at dette er utført ligger hos revisor/enhetens øverste organ. Sikkerheten ivaretas ved at innsender har rolle/rettighet for innsending av årsregnskapet via Altinn, og ved at det bekreftes at årsregnskapet er fastsatt av kompetent organ.*

Brønnøysundregistrene, 08.09.2021



Organisasjonsnr: 889 999 772  
SKOGEN GROUP AS

## RESULTATREGNSKAP

| Beløp i: NOK  | Note     | 2020              | 2019              |
|---|----------|-------------------|-------------------|
| <b>RESULTATREGNSKAP</b>                                       |          |                   |                   |
| <b>Inntekter</b>  |          |                   |                   |
| Salgsinntekt  | 11       | 1 133 384         | 3 476 905         |
| Leieinntekter   |          | 3 500             | 35 000            |
| <b>Sum inntekter</b>  |          | <b>1 136 884</b>  | <b>3 511 905</b>  |
| <b>Kostnader</b>  |          |                   |                   |
| Vareforbruk   |          | -499 306          | 127 937           |
| Lønn og sosiale kostnader                                     | 3, 4, 5, | 4 178 512         | 3 118 166         |
| Ordinære avskrivninger  | 8        | 616 191           | 472 229           |
| Nedskrivning av varige driftsmidler og immaterielle eiendeler | 8        | -2 000 000        |                   |
| Andre driftskostnader   | 4, 11    | 2 300 750         | 4 406 670         |
| <b>Sum kostnader</b>  |          | <b>4 596 147</b>  | <b>8 125 001</b>  |
| <b>Driftsresultat</b>   |          | <b>-3 459 263</b> | <b>-4 613 096</b> |
| <b>Finansinntekter og finanskostnader</b>                     |          |                   |                   |
| Mottatt konsernbidrag   | 11       | 4 723 067         | 7 979 082         |
| Renteinntekt fra foretak i samme konsern                      | 11       |                   | 66 050            |
| Annen renteinntekt  |          |                   | 844               |
| Andre finansinntekter   |          | 1 596 976         |                   |
| <b>Sum finansinntekter</b>                                    |          | <b>6 320 043</b>  | <b>8 045 976</b>  |
| Nedskrivning av andre finansielle anleggsmidler               | 14       |                   | 2 970             |
| Annen rentekostnad  |          | 356 474           | 449 954           |
| Andre finanskostnader   |          | 973 272           | 27 030            |
| <b>Sum finanskostnader</b>                                    |          | <b>1 329 746</b>  | <b>479 954</b>    |
| <b>Netto finans</b>   |          | <b>4 990 297</b>  | <b>7 566 022</b>  |
| <b>Ordinært resultat før skattekostnad</b>                    |          |                   |                   |
| Skattekostnad   | 9        | 1 531 035         | 2 952 926         |
| Skattekostnad   |          | 618 429           | 660 019           |
| <b>Ordinært resultat etter skattekostnad</b>                  |          | <b>912 606</b>    | <b>2 292 907</b>  |
| <b>Årsresultat</b>  |          | <b>912 606</b>    | <b>2 292 907</b>  |
| <b>Årsresultat etter minoritetsinteresser</b>                 |          | <b>912 606</b>    | <b>2 292 907</b>  |
| <b>Totalresultat</b>  |          | <b>912 606</b>    | <b>2 292 907</b>  |
| <b>Overføringer og disponeringer</b>                          |          |                   |                   |



|  |                |                  |
|--|----------------|------------------|
| Konsernbidrag                            |                | 2 406 261        |
| Avsatt til annen egenkapital             | 912 606        |                  |
| Overført fra annen egenkapital           |                | -113 354         |
| <b>Sum overføringer og disponeringer</b> | <b>912 606</b> | <b>2 292 907</b> |



Organisasjonsnr: 889 999 772  
SKOGEN GROUP AS

## BALANSE

| Beløp i: NOK  | Note      | 2020              | 2019              |
|---|-----------|-------------------|-------------------|
| <b>BALANSE - EIENDELER</b>                                  |           |                   |                   |
| <b>Anleggsmidler</b>  |           |                   |                   |
| <b>Immaterielle eiendeler</b>                               |           |                   |                   |
| Utsatt skattefordel   | 9         |                   | 618 429           |
| <b>Sum immaterielle eiendeler</b>                           |           |                   | <b>618 429</b>    |
| <b>Varige driftsmidler</b>                                  |           |                   |                   |
| Tomt  | 8         | 1 281 756         | 1 281 756         |
| Eiendom   | 8, 11, 12 | 11 336 012        | 9 576 718         |
| Transportmidler   | 8         | 128 000           | 370 399           |
| Driftsløsøre, Inventar og utstyr                            | 8         | 102 900           | 175 636           |
| <b>Sum varige driftsmidler</b>                              |           | <b>12 848 668</b> | <b>11 404 508</b> |
| <b>Finansielle anleggsmidler</b>                            |           |                   |                   |
| Investering i datterselskap                                 | 14        | 1 660 000         | 2 237 030         |
| Lån til tilknyttet selskap og felles kontrollert virksomhet |           | 262 000           | 262 000           |
| <b>Sum finansielle anleggsmidler</b>                        |           | <b>1 922 000</b>  | <b>2 499 030</b>  |
| <b>Sum anleggsmidler</b>                                    |           | <b>14 770 668</b> | <b>14 521 967</b> |
| <b>Omløpsmidler</b>   |           |                   |                   |
| <b>Varer</b>  |           |                   |                   |
| <b>Fordringer</b>   |           |                   |                   |
| Kundefordringer   | 7, 11     | 226 417           | 2 732 631         |
| Fordring på konsernselskaper                                | 11        | 5 335 585         | 8 817 598         |
| Andre kortsiktige fordringer                                |           | 35 570            | 129 823           |
| <b>Sum fordringer</b>                                       |           | <b>5 597 572</b>  | <b>11 680 051</b> |
| <b>Bankinnskudd, kontanter og lignende</b>                  |           |                   |                   |
| Bankinnskudd og kontanter                                   | 6         | 549 863           | 335 687           |
| <b>Sum bankinnskudd, kontanter og lignende</b>              |           | <b>549 863</b>    | <b>335 687</b>    |
| <b>Sum omløpsmidler</b>                                     |           | <b>6 147 435</b>  | <b>12 015 738</b> |
| <b>SUM EIENDELER</b>  |           | <b>20 918 103</b> | <b>26 537 705</b> |
| <b>BALANSE - EGENKAPITAL OG GJELD</b>                       |           |                   |                   |



|                                   |       |                   |                   |
|-----------------------------------|-------|-------------------|-------------------|
| <b>Egenkapital</b>                |       |                   |                   |
| <b>Innskutt egenkapital</b>       |       |                   |                   |
| Aksjekapital                      | 2, 13 | 90 000            | 90 000            |
| <b>Sum innskutt egenkapital</b>   |       | <b>90 000</b>     | <b>90 000</b>     |
| <b>Opptjent egenkapital</b>       |       |                   |                   |
| Annen egenkapital                 | 13    | 9 313 482         | 10 600 876        |
| <b>Sum opptjent egenkapital</b>   |       | <b>9 313 482</b>  | <b>10 600 876</b> |
| <b>Sum egenkapital</b>            |       | <b>9 403 482</b>  | <b>10 690 876</b> |
| <b>Gjeld</b>                      |       |                   |                   |
| <b>Langsiktig gjeld</b>           |       |                   |                   |
| <b>Annen langsiktig gjeld</b>     |       |                   |                   |
| Gjeld til kredittinstitusjoner    | 12    | 8 507 276         | 9 748 809         |
| <b>Sum annen langsiktig gjeld</b> |       | <b>8 507 276</b>  | <b>9 748 809</b>  |
| <b>Sum langsiktig gjeld</b>       |       | <b>8 507 276</b>  | <b>9 748 809</b>  |
| <b>Kortsiktig gjeld</b>           |       |                   |                   |
| Leverandørgjeld                   | 11    | 200 352           | 718 480           |
| Betalbar skatt                    | 9     |                   |                   |
| Skyldige offentlige avgifter      | 6     | 567 888           | 488 900           |
| Kortsiktig konserngjeld           | 11    | 1 083 574         | 847 568           |
| Konsernbidrag                     | 11    |                   | 3 084 950         |
| Annen kortsiktig gjeld            | 11    | 1 155 531         | 958 122           |
| <b>Sum kortsiktig gjeld</b>       |       | <b>3 007 345</b>  | <b>6 098 020</b>  |
| <b>Sum gjeld</b>                  |       | <b>11 514 621</b> | <b>15 846 829</b> |
| <b>SUM EGENKAPITAL OG GJELD</b>   |       | <b>20 918 103</b> | <b>26 537 705</b> |



Organisasjonsnr: 889 999 772  
SKOGEN GROUP AS

NOTEOPPLYSNINGER - SELSKAP - alle poster oppgitt i hele tall

Note  
3

Antall årsverk i regnskapsåret

Virksomheten har hatt følgende antall årsverk:  
2.00



**Årsregnskap 2020  
Skogen Group AS**

**Org.nr.: 889 999 772**



| <b>Skogen Group AS</b>                          |             |                   |                   |
|---|-------------|-------------------|-------------------|
| <b>RESULTATREGNSKAP</b>                         |             |                   |                   |
|   | Note        | 2020              | 2019              |
| <b>Driftsinntekter</b>                          |             |                   |                   |
| Salgsinntekt                                    | 11          | 1 133 384         | 3 476 905         |
| Leieinntekter                                   |             | 3 500             | 35 000            |
| <b>Sum driftsinntekter</b>                      |             | <b>1 136 884</b>  | <b>3 511 905</b>  |
| <b>Driftskostnader</b>                          |             |                   |                   |
| Vareforbruk                                     |             | -499 306          | 127 937           |
| Lønn og sosiale kostnader                       | 3, 4, 5, 10 | 4 178 512         | 3 118 166         |
| Ordinære avskrivninger                          | 8           | 616 191           | 472 229           |
| Nedskrivning av driftsmidler                    | 8           | -2 000 000        | 0                 |
| Andre driftskostnader                           | 4, 11       | 2 300 750         | 4 406 670         |
| <b>Sum driftskostnader</b>                      |             | <b>4 596 147</b>  | <b>8 125 001</b>  |
| <b>Driftsresultat</b>                           |             | <b>-3 459 263</b> | <b>-4 613 096</b> |
| <b>Finansinntekter og finanskostnader</b>       |             |                   |                   |
| Mottatt konsernbidrag                           | 11          | 4 723 067         | 7 979 082         |
| Renteinntekt fra konsernselskap                 | 11          | 0                 | 66 050            |
| Renteinntekter                                  |             | 0                 | 844               |
| Andre finansinntekter                           |             | 1 596 976         | 0                 |
| Nedskrivning av andre finansielle anleggsmidler | 14          | 0                 | 2 970             |
| Rentekostnader                                  |             | 356 474           | 449 954           |
| Andre finanskostnader                           |             | 973 272           | 27 030            |
| <b>Resultat av finansposter</b>                 |             | <b>4 990 297</b>  | <b>7 566 022</b>  |
| <b>Ordinært resultat før skattekostnad</b>      |             | <b>1 531 035</b>  | <b>2 952 926</b>  |
| Skattekostnad                                   | 9           | 618 429           | 660 019           |
| <b>Årets resultat</b>                           |             | <b>912 606</b>    | <b>2 292 907</b>  |
| <b>Overføringer</b>                             |             |                   |                   |
| Avsatt konsernbidrag                            |             | 0                 | 2 406 261         |
| Avsatt til annen egenkapital                    |             | 912 606           | 0                 |
| Overført fra annen egenkapital                  |             | 0                 | -113 354          |
| <b>Sum overføringer</b>                         |             | <b>912 606</b>    | <b>2 292 907</b>  |

Organisasjonsnummer 889 999 772






| <b>Skogen Group AS</b>           |             |                   |                   |
|----------------------------------|-------------|-------------------|-------------------|
| <b>BALANSE</b>                   |             |                   |                   |
|                                  | <b>Note</b> | <b>2020</b>       | <b>2019</b>       |
| <b>EIENDELER</b>                 |             |                   |                   |
| <b>Anleggsmidler</b>             |             |                   |                   |
| Utsatt skattefordel              | 9           | 0                 | 618 429           |
| Tomt                             | 8           | 1 281 756         | 1 281 756         |
| Eiendom                          | 8, 11, 12   | 11 336 012        | 9 576 718         |
| Transportmidler                  | 8           | 128 000           | 370 399           |
| Driftsløsøre, inventar og utstyr | 8           | 102 900           | 175 636           |
| Aksjer i datterselskap           | 14          | 1 660 000         | 2 237 030         |
| Andre fordringer                 |             | 262 000           | 262 000           |
| <b>Sum anleggsmidler</b>         |             | <b>14 770 668</b> | <b>14 521 967</b> |
| <b>Omløpsmidler</b>              |             |                   |                   |
| Kundefordringer                  | 7, 11       | 226 417           | 2 732 631         |
| Fordring på konsernselskaper     | 11          | 5 335 585         | 8 817 598         |
| Andre kortsiktige fordringer     |             | 35 570            | 129 823           |
| Bankinnskudd og kontanter        | 6           | 549 863           | 335 687           |
| <b>Sum omløpsmidler</b>          |             | <b>6 147 435</b>  | <b>12 015 738</b> |
| <b>Sum eiendeler</b>             |             | <b>20 918 103</b> | <b>26 537 705</b> |

Organisasjonsnummer 889 999 772



| <b>Skogen Group AS</b>            |       |                   |                   |
|-----------------------------------|-------|-------------------|-------------------|
| <b>BALANSE</b>                    |       |                   |                   |
|                                   | Note  | 2020              | 2019              |
| <b>EGENKAPITAL OG GJELD</b>       |       |                   |                   |
| <b>Egenkapital</b>                |       |                   |                   |
| <b>Innskutt egenkapital</b>       |       |                   |                   |
| Aksjekapital                      | 2, 13 | 90 000            | 90 000            |
| <b>Opptjent egenkapital</b>       |       |                   |                   |
| Annen egenkapital                 | 13    | 9 313 482         | 10 600 876        |
| <b>Sum egenkapital</b>            |       | <b>9 403 482</b>  | <b>10 690 876</b> |
| <b>Annen langsiktig gjeld</b>     |       |                   |                   |
| Gjeld til kredittinstitusjoner    | 12    | 8 507 276         | 9 748 809         |
| <b>Sum annen langsiktig gjeld</b> |       | <b>8 507 276</b>  | <b>9 748 809</b>  |
| <b>Kortsiktig gjeld</b>           |       |                   |                   |
| Leverandørgjeld                   | 11    | 200 352           | 718 480           |
| Skyldige offentlige avgifter      | 6     | 567 888           | 488 900           |
| Konsernbidrag                     | 11    | 0                 | 3 084 950         |
| Gjeld til konsernselskaper        | 11    | 1 083 574         | 847 568           |
| Annen kortsiktig gjeld            | 11    | 1 155 531         | 958 122           |
| <b>Sum kortsiktig gjeld</b>       |       | <b>3 007 345</b>  | <b>6 098 020</b>  |
| <b>Sum egenkapital og gjeld</b>   |       | <b>20 918 103</b> | <b>26 537 705</b> |

Dal, 01.07.2021

|  |   |   |
|--|---|---|
| <br>Sigbjørn Olav Ringvold<br>styremedlem | <br>Hans Georg Selmer<br>styremedlem | <br>Lars Håkon Blostrupmoen<br>styreleder/daglig leder |
|--|---|---|

Organisasjonsnummer 889 999 772



**Skogen Group AS**

**NOTER TIL REGNSKAPET FOR 2020**

**NOTE 1 REGNSKAPSPRINSIPPER**

**Generelt**

Årsregnskapet er satt opp i samsvar med regnskapsloven og god regnskapsskikk for små foretak. Unntaksreglene for små foretak er brukt for de poster hvor det foreligger valgadgang.

**Klassifisering**

Eiendeler knyttet til varekretsløpet klassifiseres som omløpsmidler. Samme regel gjelder for kortsiktig gjeld. Fordringer og gjeld som ikke knytter seg til varekretsløpet, klassifiseres som omløpsmidler/kortsiktig gjeld dersom de forfaller innen ett år fra utstedelsestidspunktet. Øvrige eiendeler klassifiseres som anleggsmidler, og øvrig gjeld klassifiseres som langsiktig.

**Anleggsmidler** vurderes til anskaffelseskost, men nedskrives til virkelig verdi ved verdifall som ikke forventes å være forbigående.

**Kundefordringer** er vurdert til pålydende, nedskrevet med forventet tap på fordringer.

**Aksjer i datterselskap**

Aksjer i datterselskap er aksjer i selskap hvor eierandelen overstiger 50 %. Disse investeringene er bokført i henhold til kostmetoden. Aksjene blir nedskrevet til virkelig verdi hvis verdifallet ikke anses å være forbigående. Se note 14 for oversikt over datterselskaper. Det er ikke utarbeidet konsernregnskap da konsernet som helhet anses å være lite foretak.

**Øvrige omløpsmidler** vurderes til det laveste av anskaffelseskost og virkelig verdi.

**Salgsinntekter**

Inntektsføring ved salg av varer skjer på leveringstidspunktet. Tjenester inntektsføres etterhvert som de leveres.

**Kostnadsføringstidspunktet / sammenstilling** Utgifter sammenstilles med og kostnadsføres samtidig med de inntekter utgiftene kan henføres til. Utgifter som ikke kan henføres direkte til inntekter, kostnadsføres når de påløper.

**Valuta** Kortsiktige pengeposter i utenlandsk valuta er omregnet etter balansedagens kurs.

**Varige driftsmidler** aktiveres og avskrives dersom de har levetid over 3 år og har en kostpris som overstiger kr 15 000. Varige driftsmidler vurderes til historisk kost med fradrag for bedriftsøkonomiske avskrivninger. Avskrivninger baseres på en vurdering av driftsmidlenes økonomiske og tekniske levetid. Selskapet benytter lineære avskrivninger for avskrivning av varige driftsmidler. Avskrivningssatsene er gjengitt i note.

**Utsatt skatt** i balansen avsettes på grunnlag av forskjeller mellom regnskapsmessige og skattemessige verdier i henhold til norsk regnskapsstandard for skatt. Ved beregning av utsatt skatt gjøres det fradrag for eventuelle fremførbare underskudd.

**Betalbar skatt** beregnes på grunnlag av årets skattemessige resultat.



**Skogen Group AS**

**NOTER TIL REGNSKAPET FOR 2020**

**NOTE 2 AKSJER, AKSJEIEIERE**

Selskapets aksjekapital, kr 90 000 er fordelt på 90 000 ordinære aksjer, pålydende kr 1.

| Aksjonærer 31.12.       |                          | Antall aksjer | Eierandel    |
|-------------------------|--------------------------|---------------|--------------|
| Lars Håkon Blostrupmoen | Styremedlem/daglig leder | 85 000        | 94 %         |
| Hans Georg Selmer       | Styremedlem              | 5 000         | 6 %          |
| Sum                     |                          | <u>90 000</u> | <u>100 %</u> |

**NOTE 3 ANTALL ANSATTE**

Selskapet har i regnskapsåret sysselsatt to årsverk.

**NOTE 4 YTELSE TIL LEDENDE PERSONER M.V.**

Det har i 2020 vært utbetalt styrehonorar på totalt kr 191 000.

Lønn og annen godtgjørelse til daglig leder i 2020 utgjorde totalt kr 2 296 600.

Honorar til revisor er i 2020 kostnadsført med kr 62 115 for revisjon og kr 32 885 for øvrig bistand.

**NOTE 5 TJENESTEPENSJONSORDNING**

Selskapet er pliktig til å ha tjenstepensjonsordning etter lov om obligatorisk tjenstepensjon. Det er avtalt en innskuddsbasert ordning som tilfredstiller kravene i lovgivningen. Pr 31.12. var det fire medlemmer i ordningen.

|                        | 2020          | 2019          |
|------------------------|---------------|---------------|
| Kostnadsført innskudd: | <u>22 114</u> | <u>46 082</u> |

**NOTE 6 BUNDNE MIDLER**

Selskapet har bundne skattetrekkmidler pr. 31.12.20 på kr 75 663 (kr 162 542 i 2019) og skyldig skattetrekk på kr 226 386 (kr 162 542 i 2019).

**NOTE 7 KUNDEFORDRINGER**

|                                     | 2020           | 2019             |
|-------------------------------------|----------------|------------------|
| Utestående fordringer til pålydende | <u>276 417</u> | <u>2 782 631</u> |
| Avsatt til dekning av tap           | <u>-50 000</u> | <u>-50 000</u>   |
| Netto bokført                       | <u>226 417</u> | <u>2 732 631</u> |



|                                      |
|--------------------------------------|
| <b>Skogen Group AS</b>               |
| <b>NOTER TIL REGNSKAPET FOR 2020</b> |

**NOTE 8 DRIFTSMIDLER**

|                                | Tomt             | Elendom           | Transport-<br>midler | Inventar og<br>utstyr | Sum               |
|--------------------------------|------------------|-------------------|----------------------|-----------------------|-------------------|
| Anskaffelseskost 1.1.          | 1 281 756        | 12 113 641        | 1 662 399            | 849 692               | 15 907 488        |
| + Tilgang                      | 0                | 60 350            | 0                    | 0                     | 60 350            |
| Anskaffelseskost 31.12.        | 1 281 756        | 12 173 991        | 1 662 399            | 849 692               | 15 967 838        |
| Akk. avskrivninger 1.1.        | 0                | 2 536 923         | 1 292 000            | 674 058               | 4 502 981         |
| + Ordinære avskrivninger       | 0                | 301 056           | 242 399              | 72 736                | 616 191           |
| - Reversert nedskrivning       | 0                | -2 000 000        | 0                    | 0                     | -2 000 000        |
| Akk. avskrivninger 31.12.      | 0                | 837 979           | 1 534 399            | 746 794               | 3 119 172         |
| <b>Bokført verdi pr.31.12.</b> | <b>1 281 756</b> | <b>11 336 012</b> | <b>128 000</b>       | <b>102 900</b>        | <b>12 848 668</b> |
| Avskrivningssatser             | Ingen            | 0-25 år           | 5 år                 | 4-8 år                |                   |

**NOTE 9 SKATT**

| Midlertidige forskjeller knyttet til: | 2020              | 2019              | Endring         |
|---------------------------------------|-------------------|-------------------|-----------------|
| Kundefordringer                       | -50 000           | -50 000           | 0               |
| Maskiner og inventar                  | -545 902          | -2 261 039        | 1 715 137       |
| Regnskapsmessige avsetninger          | 0                 | -500 000          | 500 000         |
| Fremførbart underskudd                | -1 304 687        | 0                 | -1 304 687      |
| Sum midlertidige forskjeller          | <u>-1 900 589</u> | <u>-2 811 039</u> | <u>910 450</u>  |
| Ikke balanseført utsatt skattefordel  | -418 130          | 0                 | -418 130        |
| Utsatt skatt/ - skattefordel 22 %     | <u>0</u>          | <u>-618 429</u>   | <u>-618 429</u> |

**Forskjell mellom resultat før skattekostnad og årets skattegrunnlag:**

|                                      | 2020            | 2019          |
|--------------------------------------|-----------------|---------------|
| Resultat før skattekostnad:          | 1 531 035       | 2 952 926     |
| Sum permanente forskjeller:          | -620 584        | 47 164        |
| Avsatt konsernbidrag                 | 0               | -3 084 950    |
| Sum endring midlertidige forskjeller | <u>-910 450</u> | <u>84 861</u> |
| Årets grunnlag betalbar skatt:       | <u>0</u>        | <u>0</u>      |

**Skattekostnaden i regnskapet består av:**

|                           |                |                |
|---------------------------|----------------|----------------|
| Betalbar skatt            | 0              | 0              |
| Skatt av konsernbidrag    | 0              | 678 689        |
| Endring utsatt skatt      | 618 429        | -18 669        |
| Sum bokført skattekostnad | <u>618 429</u> | <u>660 019</u> |

**Betalbar skatt i balansen består av:**

|                                     |          |          |
|-------------------------------------|----------|----------|
| 22% av årets skattepliktige inntekt | 0        | 0        |
| Betalbar skatt                      | <u>0</u> | <u>0</u> |

**NOTE 10 LØNNSKOSTNADER**

|                    | 2020             | 2020             |
|--------------------|------------------|------------------|
| Lønninger          | 3 605 400        | 2 639 181        |
| Arbeidsgiveravgift | 512 873          | 409 706          |
| Pensjonskostnader  | 22 114           | 46 082           |
| Andre ytelser      | 38 124           | 23 197           |
| Sum                | <u>4 178 512</u> | <u>3 118 166</u> |



## Skogen Group AS

### NOTER TIL REGNSKAPET FOR 2020

#### NOTE 11 MELLOMVÆRENE OG TRANSAKSJONER NÆRSTÅENDE PARTER

Selskapets salginntekter består av fakturering av varer og tjenester til datterselskap i konsernet. Pr 31.12.2020 har selskapet ingen kundefordringer på konsernselskap (kr 2 712 631 i 2019).

Selskapets har ikke kjøpt varer og tjenester fra datterselskap i 2020 (kr 500 000 i 2019). Pr 31.12.2020 har selskapet ingen leverandørgjeld til konsernselskap (kr 500 000 i 2019).

Pr 31.12.2020 har selskapet en kortsiktig fordring på datterselskaper med kr 5 335 585 (kr 8 817 598 i 2019), og en kortsiktig gjeld til datterselskaper med kr 1 083 574 (kr 847 568 i 2019). Det er ikke beregnet renter på mellomværende i 2020.

Selskapet har i 2020 mottatt konsernbidrag fra datterselskap med kr 4 723 067 (kr 7 979 082 i 2019). Beløpet inngår i mottatt konsernbidrag og kortsiktige fordring på konsernselskaper.

Pr 31.12.20 har selskapet en kortsiktig gjeld til aksjonærer på kr 546 267 (kr 220 973 i 2019). Beløpet inngår i annen kortsiktig gjeld. Det er ikke beregnet renter på gjelden i 2020 eller 2019.

#### NOTE 12 PANT

Det er registrert pant i selskapets eiendom pålydende kr 17 790 000 vedrørende selskapets langsiktige gjeld til kredittinstitusjoner.

Bokført verdi av pantsatte eiendommer er kr 12 617 768.

Selskapet har pr 31.12.20 to pantelån på totalt kr 8 507 276. Lånene er annuitetslån og serielån som skal tilbakebetales over 1-20 år. Totalt kr 2 848 555 av gjelden forfaller senere enn 5 år etter regnskapsårets slutt.

#### NOTE 13 EGENKAPITALENDRING

|                 | Aksjekapital | Annen EK   | Sum EK     |
|-----------------|--------------|------------|------------|
| Inng. balanse   | 90 000       | 10 600 876 | 10 690 876 |
| Årets resultat  | 0            | 912 606    | 912 606    |
| Tilleggsutbytte | 0            | -2 200 000 | -2 200 000 |
| Utg. balanse    | 90 000       | 9 313 482  | 9 403 482  |

#### NOTE 14 AKSJER I DATTERSELSKAP

Selskapet hadde pr. 31.12. følgende aksjer i datterselskaper:

| Selskap                     | Forr.sted | Eierandel | Resultat 2020 | Egenkapital 31.12.2020 | Bokført verdi    |
|-----------------------------|-----------|-----------|---------------|------------------------|------------------|
| Blostrupmoen Norge AS       | Dal       | 100 %     | 2 612 796     | 985 062                | 1 530 000        |
| Skogen Eiendomsutvikling AS | Dal       | 100 %     | -37 711       | -7 711                 | 30 000           |
| Skogen Aid AS               | Dal       | 100 %     | -77 616       | 22 364                 | 100 000          |
|                             |           |           |               | <b>Sum</b>             | <b>1 660 000</b> |



**MYRDAHL OG SVEEN**  
STATSAUTORISERTE REVISORER

Myrdahl og Sveen AS  
Støperiveien 26, postboks 123  
2011 Strømmen, Norway  
Telefon: +47 63 89 46 60  
E-post: post@myrdahl-sveen.no  
www.myrdahl-sveen.no  
Foretaksregisteret  
Org.nr. NO 942 254 962 MVA

Til generalforsamlingen i Skogen Group AS

## Uavhengig revisors beretning 2020

### Uttalelse om revisjonen av årsregnskapet

#### *Konklusjon*

Vi har revidert årsregnskapet til Skogen Group AS som viser et overskudd på kr 912 606.

Årsregnskapet består av balanse per 31. desember 2020 og resultatregnskap, for regnskapsåret avsluttet per denne datoen og noter til årsregnskapet, herunder et sammendrag av viktige regnskapsprinsipper.

Etter vår mening er det medfølgende årsregnskapet avgitt i samsvar med lov og forskrifter og gir et rettviseende bilde av selskapets finansielle stilling per 31. desember 2020, og av dets resultater for regnskapsåret avsluttet per denne datoen i samsvar med regnskapslovens regler og god regnskapsskikk i Norge.

#### *Grunnlag for konklusjonen*

Vi har gjennomført revisjonen i samsvar med lov, forskrift og god revisjonsskikk i Norge, herunder de internasjonale revisjonsstandardene (ISA-ene). Våre oppgaver og plikter i henhold til disse standardene er beskrevet i Revisors oppgaver og plikter ved revisjon av årsregnskapet. Vi er uavhengige av selskapet slik det kreves i lov og forskrift, og har overholdt våre øvrige etiske forpliktelser i samsvar med disse kravene. Etter vår oppfatning er innhentet revisjonsbevis tilstrekkelig og hensiktsmessig som grunnlag for vår konklusjon.

#### *Styrets og daglig leders ansvar for årsregnskapet*

Styret og daglig leder er ansvarlig for å utarbeide årsregnskapet i samsvar med lov og forskrifter, herunder for at det gir et rettviseende bilde i samsvar med regnskapslovens regler og god regnskapsskikk i Norge.

Ledelsen er også ansvarlig for slik intern kontroll som den finner nødvendig for å kunne utarbeide et årsregnskap som ikke inneholder vesentlig feilinformasjon, verken som følge av misligheter eller utilsiktede feil.

Ved utarbeidelsen av årsregnskapet må ledelsen ta standpunkt til selskapets evne til fortsatt drift og opplyse om forhold av betydning for fortsatt drift. Forutsetningen om fortsatt drift skal legges til grunn for årsregnskapet så lenge det ikke er sannsynlig at virksomheten vil bli avvirket.

#### *Revisors oppgaver og plikter ved revisjonen av årsregnskapet*

Vårt mål er å oppnå betryggende sikkerhet for at årsregnskapet som helhet ikke inneholder vesentlig feilinformasjon, verken som følge av misligheter eller utilsiktede feil, og å avgi en revisjonsberetning som inneholder vår konklusjon. Betryggende sikkerhet er en høy grad av sikkerhet, men ingen garanti for at en revisjon utført i samsvar med lov, forskrift og god revisjonsskikk i Norge, herunder ISA-ene, alltid vil avdekke vesentlig feilinformasjon som eksisterer. Feilinformasjon kan oppstå som følge av misligheter eller

 **Revisorgruppen**  
Assosiert medlem

Medlem av Den norske Revisorforening



utilsiktede feil. Feilinformasjon blir vurdert som vesentlig dersom den enkeltvis eller samlet med rimelighet kan forventes å påvirke økonomiske beslutninger som brukerne foretar basert på årsregnskapet.

Det henvises til <https://revisorforeningen.no/revisjonshandlinger> som inneholder en beskrivelse av revisors oppgaver og plikter.

#### Uttalelse om øvrige lovmessige krav

##### *Konklusjon om registrering og dokumentasjon*

Basert på vår revisjon av årsregnskapet som beskrevet ovenfor, og kontrollhandlinger vi har funnet nødvendig i henhold til internasjonal standard for attestasjonsoppdrag (ISAE) 3000 «Attestasjonsoppdrag som ikke er revisjon eller forenklet revisorkontroll av historisk finansiell informasjon», mener vi at ledelsen har oppfylt sin plikt til å sørge for ordentlig og oversiktlig registrering og dokumentasjon av selskapets regnskapsopplysninger i samsvar med lov og god bokføringsskikk i Norge.

#### Andre forhold

Selskapet har ikke behandlet skattetreksmidler i samsvar med bestemmelsene i skattebetalingsloven § 5-12.

Strømmen, 1. juli 2021  
Myrdahl og Sveen AS

Morten Rugtvedt  
Statsautorisert revisor