



## ÅRSREGNSKAPET FOR REGNSKAPSÅRET 2019 - GENERELL INFORMASJON

### Enheten

Organisasjonsnummer: 912 285 448  
Organisasjonsform: Aksjeselskap  
Foretaksnavn: DIGITAL PROJECTION NORDIC AS  
Forretningsadresse: Smedskaret 5  
1672 KRÅKERØY

### Regnskapsår

Årsregnskapets periode: 01.01.2019 - 31.12.2019

### Konsern

Morselskap i konsern: Nei

### Regnskapsregler

Regler for små foretak benyttet: Ja  
Benyttet ved utarbeidelsen av årsregnskapet til selskapet: Regnskapslovens alminnelige regler

### Årsregnskapet fastsatt av kompetent organ

Bekreftet av representant for selskapet: M-REGNSKAP AS  
Dato for fastsettelse av årsregnskapet: 14.04.2020

### Grunnlag for avgivelse

År 2019: Årsregnskapet er elektronisk innlevert  
År 2018: Tall er hentet fra elektronisk innlevert årsregnskap fra 2019

*Det er ikke krav til at årsregnskapet m.v. som sendes til Regnskapsregisteret er undertegnet. Kontrollen på at dette er utført ligger hos revisor/enhetens øverste organ. Sikkerheten ivaretas ved at innsender har rolle/rettighet for innsending av årsregnskapet via Altinn, og ved at det bekreftes at årsregnskapet er fastsatt av kompetent organ.*

Brønnøysundregistrene, 30.04.2020



### Resultatregnskap

Beløp i: NOK	Note	2019	2018
<b>RESULTATREGNSKAP</b>			
<b>Inntekter</b>			
Annen driftsinntekt		488 141	913 282
<b>Sum inntekter</b>		<b>488 141</b>	<b>913 282</b>
<b>Kostnader</b>			
Lønnskostnad	4	502 009	612 276
Avskrivning av driftsmidler			57 895
Annen driftskostnad		108 129	158 794
<b>Sum kostnader</b>		<b>610 137</b>	<b>828 965</b>
<b>Driftsresultat</b>		<b>-121 996</b>	<b>84 317</b>
<b>Finansinntekter og finanskostnader</b>			
Annen renteinntekt		6	24
Annen finansinntekt		1 000	1 368
<b>Sum finansinntekter</b>		<b>1 006</b>	<b>1 392</b>
Annen finanskostnad		2 807	9 608
<b>Sum finanskostnader</b>		<b>2 807</b>	<b>9 608</b>
<b>Netto finans</b>		<b>-1 801</b>	<b>-8 217</b>
<b>Ordinært resultat før skattekostnad</b>		<b>-123 797</b>	<b>76 100</b>
Skattekostnad på ordinært resultat	6		
<b>Ordinært resultat etter skattekostnad</b>		<b>-123 797</b>	<b>76 100</b>
<b>Årsresultat</b>		<b>-123 797</b>	<b>76 100</b>
<b>Årsresultat etter minoritetsinteresser</b>		<b>-123 797</b>	<b>76 100</b>
<b>Totalresultat</b>		<b>-123 797</b>	<b>76 100</b>
<b>Overføringer og disponeringer</b>			
Udekket tap		-123 797	76 100
<b>Sum overføringer og disponeringer</b>		<b>-123 797</b>	<b>76 100</b>



## Resultatregnskap

<b>Beløp i: NOK</b>	<b>Note</b>	<b>2019</b>	<b>2018</b>
---------------------	-------------	-------------	-------------

---



### Balanse

Beløp i: NOK	Note	2019	2018
<b>BALANSE - EIENDELER</b>			
<b>Anleggsmidler</b>			
<b>Immaterielle eiendeler</b>			
Demoutstyr	8		
<b>Sum anleggsmidler</b>		<b>0</b>	<b>0</b>
<b>Omløpsmidler</b>			
<b>Varer</b>			
<b>Fordringer</b>			
Kundefordringer		35 214	24 473
Andre kortsiktige fordringer			9 419
<b>Sum fordringer</b>		<b>35 214</b>	<b>33 892</b>
<b>Bankinnskudd, kontanter og lignende</b>			
Bankinnskudd	3	3 206	34 531
<b>Sum bankinnskudd, kontanter og lignende</b>		<b>3 206</b>	<b>34 531</b>
<b>Sum omløpsmidler</b>		<b>38 420</b>	<b>68 422</b>
<b>SUM EIENDELER</b>		<b>38 420</b>	<b>68 422</b>
<b>BALANSE - EGENKAPITAL OG GJELD</b>			
<b>Egenkapital</b>			
<b>Innskutt egenkapital</b>			
Aksjekapital	2	50 000	50 000
Annen innskutt egenkapital		-5 666	-5 666
<b>Sum innskutt egenkapital</b>		<b>44 334</b>	<b>44 334</b>
<b>Opptjent egenkapital</b>			
Udekket tap		373 860	250 063
<b>Sum opptjent egenkapital</b>		<b>-373 860</b>	<b>-250 063</b>



## Balanse


<b>Beløp i: NOK</b>	<b>Note</b>	<b>2019</b>	<b>2018</b>
<b>Sum egenkapital</b>	7	-329 526	-205 729
<b>Gjeld</b>			
<b>Langsiktig gjeld</b>			
Utsatt skatt	5		
<b>Annen langsiktig gjeld</b>			
<b>Sum langsiktig gjeld</b>		<b>0</b>	<b>0</b>
<b>Kortsiktig gjeld</b>			
Leverandørgjeld		313	4 672
Betalbar skatt	6		
Skyldig offentlige avgifter		411	33 575
Annen kortsiktig gjeld		367 221	235 904
<b>Sum kortsiktig gjeld</b>		<b>367 945</b>	<b>274 151</b>
<b>Sum gjeld</b>		<b>367 945</b>	<b>274 151</b>
<b>SUM EGENKAPITAL OG GJELD</b>		<b>38 420</b>	<b>68 422</b>



## Resultatregnskap

### Digital Projection Nordic AS

Driftsinntekter og driftskostnader	Note	2019	2018
Annen driftsinntekt		488 141	913 282
<b>Sum driftsinntekter</b>		<b>488 141</b>	<b>913 282</b>
Lønnskostnad	4	502 009	612 276
Avskrivning av driftsmidler		0	57 895
Annen driftskostnad		108 129	158 794
<b>Sum driftskostnader</b>		<b>610 137</b>	<b>828 965</b>
<b>Driftsresultat</b>		<b>-121 996</b>	<b>84 317</b>
<b>Finansinntekter og finanskostnader</b>			
Annen renteinntekt		6	24
Annen finansinntekt		1 000	1 368
Annen finanskostnad		2 807	9 608
<b>Resultat av finansposter</b>		<b>-1 801</b>	<b>-8 217</b>
Ordinært resultat før skattekostnad		-123 797	76 100
<b>Ordinært resultat</b>		<b>-123 797</b>	<b>76 100</b>
<b>Årsresultat</b>		<b>-123 797</b>	<b>76 100</b>
<b>Overføringer</b>			
Overført til udekket tap		123 797	-76 100
<b>Sum overføringer</b>		<b>-123 797</b>	<b>76 100</b>



## Balanse

### Digital Projection Nordic AS

Eiendeler	Note	2019	2018
<b>Anleggsmidler</b>			
<b>Varige driftsmidler</b>			
<b>Omløpsmidler</b>			
<b>Fordringer</b>			
Kundefordringer		35 214	24 473
Andre kortsiktige fordringer		0	9 419
<b>Sum fordringer</b>		<u>35 214</u>	<u>33 892</u>
Bankinnskudd	3	3 206	34 531
<b>Sum omløpsmidler</b>		<u>38 420</u>	<u>68 422</u>
<b>Sum eiendeler</b>		<u>38 420</u>	<u>68 422</u>



## Balanse

### Digital Projection Nordic AS

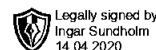
Egenkapital og gjeld	Note	2019	2018
<b>Innskutt egenkapital</b>			
Aksjekapital	2	50 000	50 000
Annen innskutt egenkapital		-5 666	-5 666
<b>Sum innskutt egenkapital</b>		<u>44 334</u>	<u>44 334</u>
<b>Opptjent egenkapital</b>			
Udekket tap		-373 860	-250 063
<b>Sum opptjent egenkapital</b>		<u>-373 860</u>	<u>-250 063</u>
<b>Sum egenkapital</b>	7	<u>-329 526</u>	<u>-205 729</u>
<b>Gjeld</b>			
<b>Kortsiktig gjeld</b>			
Leverandørgjeld		313	4 672
Skyldig offentlige avgifter		411	33 575
Annen kortsiktig gjeld		367 221	235 904
<b>Sum kortsiktig gjeld</b>		<u>367 945</u>	<u>274 151</u>
<b>Sum gjeld</b>		<u>367 945</u>	<u>274 151</u>
<b>Sum egenkapital og gjeld</b>		<u>38 420</u>	<u>68 422</u>

Kråkerøy, 13.04.2020  
Styret i Digital Projection Nordic AS

\_\_\_\_\_  
Ingar Sundholm  
styreleder/daglig leder



*Digital Projection Nordic AS*



## *Noter til regnskapet 2019*

### **Note 1 Regnskapsprinsipper**

I årsregnskapet er alle poster vedratt og periodisert i overensstemmelse med regnskapslovens bestemmelser og reglene som følger av god regnskapsskikk for små selskap.

#### **Hovedregel for vurdering og klassifisering av eiendeler og gjeld**

Eiendeler bestemt til varig eie eller bruk er klassifisert som anleggsmidler. Andre eiendeler er klassifisert som omløpsmidler. Fordringer som skal tilbakebetales innen et år er uansett klassifisert som omløpsmidler. Ved klassifisering av kortsiktig og langsiktig gjeld er analoge kriterier lagt til grunn.

Anleggsmidler vurderes til anskaffelseskost, men nedskrives til virkelig verdi når verdifallet forventes ikke å være forbigående. Anleggsmidler med begrenset økonomisk levetid avskrives planmessig. Langsiktig gjeld balanseføres til nominelt mottatt beløp på etableringstidspunktet. Langsiktig gjeld oppskrives ikke til virkelig verdi som følge av renteendring.

Omløpsmidler vurderes til laveste av anskaffelseskost og virkelig verdi. Kortsiktig gjeld balanseføres til nominelt mottatt beløp på etableringstidspunktet. Kortsiktig gjeld bokføres til virkelig verdi.

Enkelte poster er vurdert etter andre regler, og redegjøres for nedenfor.

#### **Skatt**

Skattekostnaden i resultatregnskapet omfatter både periodens betalbare skatt og endring i utsatt skattefordel. Utsatt skattefordel er beregnet med 22 % på grunnlag av de midlertidige forskjeller som fremføring ved utgangen av regnskapsåret. Skatteøkende og skattereduserende midlertidige forskjeller som reverserer eller kan reversere i samme periode er utlignet og nettoført.

#### **Driftsinntekter og kostnader**

Inntektsføring skjer etter opptjeningsprinsippet som normalt vil være leveringstidspunktet for varer og tjenester. Kostnader medtas etter sammenstillingsprinsippet, dvs at kostnader medtas i samme periode som tilhørende inntekter inntektsføres.

#### **Varige driftsmidler**

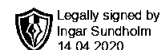
Varige driftsmidler avskrives over forventet økonomisk levetid. Avskrivningene er som hovedregel fordelt lineært over antatt økonomisk levetid.

#### **Fordringer**

Fordringer er oppført i balansen med fordringens pålydende etter fradrag for forventede og konstaterte tap.



## Digital Projection Nordic AS



### Noter til regnskapet 2019

#### Note 2 Aksjekapital og aksjonærinformasjon

##### Aksjekapitalen består av:

	Antall	Pålydende	Bokført
Aksjer	500 000	0,10	50 000

Alle aksjene har lik stemmerett

##### Oversikt over aksjonærer pr 31.12.:

	Antall aksjer	Eierandel
Sundholm Eiendom AS	500 000	100,00 %
Sum	500 000	100,00 %

#### Note 3 Bundne midler

I posten inngår bank skattetrekk med kr. 0,-.  
Skyldig forskuddstrekk pr. 31.12 er kr. 162,-.

#### Note 4 Lønnskostnader, antall ansatte, godtgjørelser, lån til ansatte mm.

Lønnskostnader	2019	2018
Lønninger	439 430	535 749
Arbeidsgiveravgift	62 579	76 206
Andre personalkostnader	0	321
<b>Sum</b>	<b>502 009</b>	<b>612 276</b>

Gjennomsnittlig antall årsverk i regnskapsåret: 1

##### Obligatorisk tjenstepensjon

Selskapet er ikke pliktig til å ha tjenstepensjonsordning etter lov om obligatorisk tjenstepensjon.


Godtgjørelser til ledende personer	Daglig leder	Styret
Lønn	446 024	0
Annen godtgjørelse	7 204	0
Styrehonorar	0	0

##### Revisor

Selskapet har fravalgt revisjon.



## Digital Projection Nordic AS



### Noter til regnskapet 2019

#### Note 5 Utsatt skatt / Utsatt skattefordel

Netto negative midlertidige forskjeller mellom finansregnskapet og skatteregnskapet danner grunnlaget for utsatt skatt / utsatt skattefordel.

Midlertidige forskjeller	2019	2018	Endring
Driftsmidler	(31 791)	(45 416)	(13 625)
Utestående Fordringer	0	0	0
Skattemessig fremførbart underskudd	(197 853)	(60 431)	
			(13 625)
Netto negative skattemessige forskjeller	(229 644)	(105 847)	
<b>Sum</b>	<b>(229 644)</b>	<b>(105 847)</b>	
Beregnet utsatt skattefordel	(50 522)	(23 286)	

Selskapet har en negativ midlertidig forskjell som medfører utsatt skattefordel pr 31.12. Fordelen er ikke ført som en eiendel i balansen pr. 31.12.

#### Note 6 Skatt

Årets skattekostnad fordeler seg på:	2019	2018
Betalbar skatt	0	0
Endring i utsatt skatt	0	0
<b>Sum skattekostnad</b>	<b>0</b>	<b>0</b>

#### Beregning av årets skattegrunnlag:

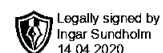
Resultat før skattekostnad	(123 797)	76 100
Permanente forskjeller	0	0
Endring i midlertidige forskjeller	(13 625)	38 431
Skattemessig underskudd til fremføring	0	(114 531)
<b>Årets skattegrunnlag</b>	<b>(137 422)</b>	<b>0</b>
Betalbar skatt i balansen	0	0

#### Note 7 Egenkapital

	AK	Annen innskutt EK	EK	Sum
Pr. 01.01.	50 000	-5 666	-250 063	-205 729
Årets resultat	0	0	-123 797	-123 797
Pr 31.12	50 000	-5 666	-373 860	-329 526



*Digital Projection Nordic AS*



*Noter til regnskapet  
2019*

**Note 8 Anleggsmidler**

**Immaterielle eiendeler og varige driftsmidler**

	<b>Demoutstyr</b>	<b>Sum</b>
Anskaffelseskost pr 01.01.	386 029	<b>386 029</b>
Årets tilgang		<b>0</b>
Årets avgang		<b>0</b>
<hr/> Anskaffelseskost 31.12.	386 029	<b>386 029</b>
Akkumulerte avskrivninger 01.01.	386 029	<b>386 029</b>
Akk avskrivninger avgang		<b>0</b>
Årets avskrivning	0	<b>0</b>
<hr/> Akkumulerte avskrivninger 31.12.	386 029	<b>386 029</b>
<hr/> <b>Bokført verdi pr. 31.12.</b>	<b>0</b>	<b>0</b>
Antall år avskrivning	5	
Avskrivningsprofil	Lineær	

**Note 9 Fortsatt drift**

Selskapets egenkapital er tapt, Selskapets ledelse har gjort flere korrigeringer som har gitt et positivt utslag. Selskapets styre og ledelse vil fortsatt vurdere selskapets egenkapital, og vil ved behov gjøre ytterligere tiltak. Styret mener det er riktig å legge forutsetningen for fortsatt drift av selskapet til grunn ved avleggelsen av årsregnskapet.