



ÅRSREGNSKAPET FOR REGNSKAPSÅRET 2021 - GENERELL INFORMASJON

Enheten

Organisasjonsnummer: 998 883 563
Organisasjonsform: Aksjeselskap
Foretaksnavn: FORENEDE INDUSTRIER HOLDING AS
Forretningsadresse: Dronning Eufemias gate 11
0150 OSLO

Regnskapsår

Årsregnskapets periode: 01.01.2021 - 31.12.2021

Konsern

Morselskap i konsern: Ja
Konsernregnskap lagt ved: Nei

Regnskapsregler

Regler for små foretak benyttet: Ja
Benyttet ved utarbeidelsen av årsregnskapet til selskapet: Regnskapslovens alminnelige regler

Årsregnskapet fastsatt av kompetent organ

Bekreftet av representant for selskapet: Fredrik Ottesen
Dato for fastsettelse av årsregnskapet: 16.06.2022

Grunnlag for avgivelse

År 2021: Årsregnskapet er elektronisk innlevert
År 2020: Tall er hentet fra elektronisk innlevert årsregnskap fra 2021

Det er ikke krav til at årsregnskapet m.v. som sendes til Regnskapsregisteret er undertegnet. Kontrollen på at dette er utført ligger hos revisor/enhetens øverste organ. Sikkerheten ivaretas ved at innsender har rolle/rettighet for innsending av årsregnskapet via Altinn, og ved at det bekreftes at årsregnskapet er fastsatt av kompetent organ.

Brønnøysundregistrene, 16.07.2023



Resultatregnskap

Beløp i: NOK	Note	2021	2020
RESULTATREGNSKAP			
Inntekter			
Mottatt konsernbidrag	1	15 961 784	
Utbetalt overskudd deltagerlignede selskap	4		
Inntektsført utbytte			20 290 588
Inntektsførte garantiprovisjoner		99 030	369 809
Sum inntekter		16 060 814	20 660 397
Kostnader			
Lønnskostnad	2	736 240	615 643
Avskrivning på varige driftsmidler	3		
Annen driftskostnad	2	688 837	1 304 696
Sum kostnader		1 425 077	1 920 339
Driftsresultat		14 635 738	18 740 058
Finansinntekter og finanskostnader			
Renteinntekt fra foretak i samme konsern	1	2 815 449	4 639 524
Annen renteinntekt		2 069	1 841
Annen finansinntekt		1 800	1 920
Sum finansinntekter		2 819 318	4 643 285
Rentekostnad til foretak i samme konsern	1	16 346 688	13 579 016
Annen finanskostnad			12 815
Sum finanskostnader		16 346 688	13 591 831
Netto finans		-13 527 370	-8 948 545
Ordinært resultat før skattekostnad		1 108 368	9 791 513
Skattekostnad på ordinært resultat	3	244 500	-2 308 476
Ordinært resultat etter skattekostnad		863 868	12 099 989
Årsresultat		863 868	12 099 989
Årsresultat etter minoritetsinteresser		863 868	12 099 989



Resultatregnskap

Beløp i: NOK	Note	2021	2020
Totalresultat		863 868	12 099 989
Overføringer og disponeringer			
Ordinært utbytte		7 000 000	
Tilleggsutbytte		20 000 000	
Udekket tap		-26 136 133	12 099 989
Sum overføringer og disponeringer		863 868	12 099 989



Balanse

Beløp i: NOK	Note	2021	2020
BALANSE - EIENDELER			
Anleggsmidler			
Immaterielle eiendeler			
Utsatt skattefordel	3	9 473 224	9 717 724
Sum immaterielle eiendeler		9 473 224	9 717 724
Tomteareal	3		
Driftsbygninger	3		
Boliger	3		
Finansielle anleggsmidler			
Investering i datterselskap	1, 4	384 663 423	384 663 423
Lån til foretak i samme konsern	1, 5	106 900 000	53 900 000
Andre aksjer	6		
Netto andel i deltagerlignede selskap	4, 9		
Fordringer	1, 8		
Sum finansielle anleggsmidler		491 563 423	438 563 423
Sum anleggsmidler		501 036 647	448 281 147
Omløpsmidler			
Varer			
Fordringer			
Kundefordringer		32 302	
Konsernfordringer	1	18 461 784	24 639 524
Sum fordringer		18 494 086	24 639 524
Investeringer			
Markedsbaserte aksjer	7		
Bankinnskudd, kontanter og lignende			
Bankinnskudd, kontanter o.l.		1 036 409	1 967 540
Sum bankinnskudd, kontanter og lignende		1 036 409	1 967 540
Sum omløpsmidler		19 530 496	26 607 064



Balanse

Beløp i: NOK	Note	2021	2020
SUM EIENDELER		520 567 143	474 888 211
BALANSE - EGENKAPITAL OG GJELD			
Egenkapital			
Innskutt egenkapital			
Aksjekapital (6.500 aksjer á kr 1.000,-)	6, 7	6 500 000	6 500 000
Overkurs	7	88 998 596	112 187 278
Sum innskutt egenkapital		95 498 596	118 687 278
Opptjent egenkapital			
Annen egenkapital	7		2 947 450
Sum opptjent egenkapital			2 947 450
Sum egenkapital		95 498 596	121 634 728
Gjeld			
Langsiktig gjeld			
Pensjonsforpliktelser	12		
Utsatt skatt	7		
Annen langsiktig gjeld			
Obligasjonslån	8		
Gjeld til kredittinstitusjoner	4		
Langsiktig konserngjeld	1, 5	406 200 000	353 200 000
Øvrig langsiktig gjeld	4		
Sum annen langsiktig gjeld		406 200 000	353 200 000
Sum langsiktig gjeld		406 200 000	353 200 000
Kortsiktig gjeld			
Leverandørgjeld		68 547	53 483
Betalbar skatt	11		
Utbytte		7 000 000	
Kortsiktig konserngjeld	1	11 800 000	
Sum kortsiktig gjeld		18 868 547	53 483
Sum gjeld		425 068 547	353 253 483



Balanse

Beløp i: NOK	Note	2021	2020
SUM EGENKAPITAL OG GJELD		520 567 143	474 888 211



Brønnøysundregistrene

ÅRSREGNSKAP FOR REGNSKAPSÅRET 2021 - GENERELL INFORMASJON

Journalnummer: 2022 524750

Enheten

Organisasjonsnummer: 998 883 563
Organisasjonsform: Aksjeselskap
Foretaksnavn: FORENEDE INDUSTRIER HOLDING AS
Forretningsadresse: Dronning Eufemias gate 11
0150 OSLO

Regnskapsår

Årsregnskapets periode: 01.01.2021 - 31.12.2021

Konsern

Morselskap i konsern: Ja
Konsernregnskap lagt ved: Nei

Regnskapsregler

Regler for små foretak benyttet: Ja
Benyttet ved utarbeidelsen av
årsregnskapet til selskapet: Regnskapslovens alminnelige regler

Årsregnskapet fastsatt av kompetent organ

Bekreftet av representant for selskapet: Fredrik Ottesen
Dato for fastsettelse av årsregnskapet: 16.06.2022

Revisjon

Ekstern autorisert regnskapsfører har i løpet av regnskapsåret bistått ved den løpende regnskapsføringen eller utført andre tjenester for selskapet enn å utarbeide årsregnskapet: Ja

Grunnlag for avgivelse

År 2021: Årsregnskap er elektronisk innlevert.
År 2020: Tall er hentet fra elektronisk innlevert årsregnskap fra 2021.

Det er ikke krav til at årsregnskapet m.v. som sendes til Regnskapsregisteret er undertegnet. Kontrollen på at dette er utført ligger hos revisor/enhetens øverste organ. Sikkerheten ivaretas ved at innsender har rolle/rettighet for innsending av årsregnskapet via Altinn, og ved at det bekreftes at årsregnskapet er fastsatt av kompetent organ.

Brønnøysundregistrene, 28.06.2022



Organisasjonsnr: 998 883 563
FORENEDE INDUSTRIER HOLDING AS

RESULTATREGNSKAP

Beløp i: NOK	Note	2021	2020
RESULTATREGNSKAP			
Inntekter			
Mottatt konsernbidrag	1	15 961 784	
Utbetalt overskudd deltagerlignede selskap	4		20 290 588
Inntektsført utbytte			
Inntektsførte garantiprovisjoner		99 030	369 809
Sum inntekter		16 060 814	20 660 397
Kostnader			
Lønnskostnad	2	736 240	615 643
Avskrivning på varige driftsmidler	3		
Annen driftskostnad	2	688 837	1 304 696
Sum kostnader		1 425 077	1 920 339
Driftsresultat		14 635 738	18 740 058
Finansinntekter og finanskostnader			
Renteinntekt fra foretak i samme konsern	1	2 815 449	4 639 524
Annen renteinntekt		2 069	1 841
Annen finansinntekt		1 800	1 920
Sum finansinntekter		2 819 318	4 643 285
Rentekostnad til foretak i samme konsern	1	16 346 688	13 579 016
Annen finanskostnad			12 815
Sum finanskostnader		16 346 688	13 591 831
Netto finans		-13 527 370	-8 948 545
Ordinært resultat før skattekostnad		1 108 368	9 791 513
Skattekostnad på ordinært resultat	3	244 500	-2 308 476
Ordinært resultat etter skattekostnad		863 868	12 099 989
Årsresultat		863 868	12 099 989
Årsresultat etter minoritetsinteresser		863 868	12 099 989
Totalresultat		863 868	12 099 989
Overføringer og disponeringer			



Ordinært utbytte	7 000 000	
Tilleggsutbytte	20 000 000	
Udekket tap	-26 136 133	12 099 989
Sum overføringer og disponeringer	863 868	12 099 989



Organisasjonsnr: 998 883 563
FORENEDE INDUSTRIER HOLDING AS

BALANSE

Beløp i: NOK	Note	2021	2020
BALANSE - EIENDELER			
Anleggsmidler			
Immaterielle eiendeler			
Utsatt skattefordel	3	9 473 224	9 717 724
Sum immaterielle eiendeler		9 473 224	9 717 724
Tomteareal	3		
Driftsbygninger	3		
Boliger	3		
Finansielle anleggsmidler			
Investering i datterselskap	1, 4	384 663 423	384 663 423
Lån til foretak i samme konsern	1, 5	106 900 000	53 900 000
Andre aksjer	6		
Netto andel i deltagerlignede selskap	4, 9		
Fordringer	1, 8		
Sum finansielle anleggsmidler		491 563 423	438 563 423
Sum anleggsmidler		501 036 647	448 281 147
Omløpsmidler			
Varer			
Fordringer			
Kundefordringer		32 302	
Konsernfordringer	1	18 461 784	24 639 524
Sum fordringer		18 494 086	24 639 524
Investeringer			
Markedsbaserte aksjer	7		
Bankinnskudd, kontanter og lignende			
Bankinnskudd, kontanter o. l.		1 036 409	1 967 540
Sum bankinnskudd, kontanter og lignende		1 036 409	1 967 540
Sum omløpsmidler		19 530 496	26 607 064
SUM EIENDELER		520 567 143	474 888 211

BALANSE - EGENKAPITAL OG GJELD

Egenkapital



Innskutt egenkapital			
Aksjekapital (6.500 aksjer á kr 1.000,-)	6, 7	6 500 000	6 500 000
Overkurs	7	88 998 596	112 187 278
Sum innskutt egenkapital		95 498 596	118 687 278
Opptjent egenkapital			
Annen egenkapital	7		2 947 450
Sum opptjent egenkapital			2 947 450
Sum egenkapital		95 498 596	121 634 728
Gjeld			
Langsiktig gjeld			
Pensjonsforpliktelse	12		
Utsatt skatt	7		
Annen langsiktig gjeld			
Obligasjonslån	8		
Gjeld til kredittinstitusjoner	4		
Langsiktig konserngjeld	1, 5	406 200 000	353 200 000
Øvrig langsiktig gjeld	4		
Sum annen langsiktig gjeld		406 200 000	353 200 000
Sum langsiktig gjeld		406 200 000	353 200 000
Kortsiktig gjeld			
Leverandørgjeld		68 547	53 483
Betalbar skatt	11		
Utbytte		7 000 000	
Kortsiktig konserngjeld	1	11 800 000	
Sum kortsiktig gjeld		18 868 547	53 483
Sum gjeld		425 068 547	353 253 483
SUM EGENKAPITAL OG GJELD		520 567 143	474 888 211



Organisasjonsnr: 998 883 563
FORENEDE INDUSTRIER HOLDING AS

NOTEOPPLYSNINGER - SELSKAP - alle poster oppgitt i hele tall

Note

Antall aksjer og aksjeeiere

Note

Antall årsverk i regnskapsåret

Virksomheten har hatt følgende antall årsverk:
0.00

Omløpsmidler Startdato Sluttdato Endring

Skattemessig fremf.undersk. Startdato Sluttdato Endring

Kortsiktig gjeld Startdato Sluttdato Endring



Årsregnskap

2021

**Forenede Industrier
Holding AS**



Forenede Industrier Holding AS

RESULTATREGNSKAP 1.1 - 31.12.	Note	2021	2020
DRIFTSINNEKTER OG DRIFTSKOSTNADER			
Inntektsført utbytte		0	20 290 588
Mottatt konsernbidrag	1	15 961 784	0
Inntektsførte garantiprovisjoner		99 030	369 809
Sum driftsinntekter		16 060 814	20 660 397
DRIFTSKOSTNADER			
Lønnskostnad	2	736 240	615 643
Annen driftskostnad	2	688 837	1 304 696
Sum driftskostnader		1 425 077	1 920 339
DRIFTSRESULTAT		14 635 738	18 740 058
FINANSINNEKTER OG FINANSKOSTNADER			
Renteinntekt fra foretak i samme konsern	1	2 815 449	4 639 524
Andre renteinntekter		2 069	1 841
Annen finansinntekt		1 800	1 920
Rentekostnader til selskaper i samme konsern	1	16 346 688	13 579 016
Annen finanskostnad		0	12 815
Resultat av finansposter		-13 527 370	-8 948 545
ORDINÆRT RESULTAT FØR SKATTEKOSTNAD		1 108 368	9 791 513
Skattekostnad på ordinært resultat	3	244 500	-2 308 476
ÅRSRESULTAT		863 868	12 099 989
SOM ER BRUKT TIL:			
Avsatt til utbytte		7 000 000	0
Tilleggsutbytte		20 000 000	0
Overført fra/til egenkapital		-26 136 133	12 099 989
		863 868	12 099 989



Forenede Industrier Holding AS

BALANSE PR. 31.12.	Note	2021	2020
EIENDELER			
ANLEGGSMIDLER			
Immaterielle eiendeler:			
Utsatt skattefordel	3	9 473 224	9 717 724
Sum immaterielle eiendeler		9 473 224	9 717 724
Finansielle anleggsmidler:			
Aksjer i datterselskap	1, 4	384 663 423	384 663 423
Lån til foretak i samme konsern	1, 5	106 900 000	53 900 000
Sum finansielle anleggsmidler		491 563 423	438 563 423
Sum anleggsmidler		501 036 647	448 281 147
OMLØPSMIDLER			
Fordringer:			
Kundefordringer		32 302	0
Fordring på selskap i samme konsern	1	18 461 784	24 639 524
Sum fordringer		18 494 086	24 639 524
Bankinnskudd, kontanter o.l.		1 036 409	1 967 540
Sum omløpsmidler		19 530 495	26 607 064
SUM EIENDELER		520 567 143	474 888 211
EGENKAPITAL OG GJELD			
EGENKAPITAL			
Innskutt egenkapital:			
Aksjekapital (6.500 aksjer á kr 1.000,-)	6, 7	6 500 000	6 500 000
Overkurs	7	88 998 596	112 187 278
Sum innskutt egenkapital		95 498 596	118 687 278
Opptjent egenkapital:			
Annen egenkapital	7	0	2 947 450
Sum opptjent egenkapital		0	2 947 450
Sum egenkapital		95 498 596	121 634 728





Forenede Industrier Holding AS


BALANSE PR. 31.12.	Note	2021	2020
GJELD			
Langsiktig gjeld:			
Gjeld til selskap i samme konsern	1, 5	406 200 000	353 200 000
Sum langsiktig gjeld		406 200 000	353 200 000
Kortsiktig gjeld:			
Leverandørgjeld		68 547	53 483
Utbytte		7 000 000	0
Gjeld til selskap i samme konsern	1	11 800 000	0
Sum kortsiktig gjeld		18 868 547	53 483
Sum gjeld		425 068 547	353 253 483
SUM EGENKAPITAL OG GJELD		520 567 143	474 888 211


Oslo, 02.06.2022


Styret i Forenede Industrier Holding AS

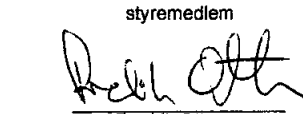

Richard Arnesen
styreleder


Margarete Thorgrimsen Eckbo
styremedlem


Anne-Kristin Endresen
styremedlem


Espen Andersen Eckbo
styremedlem


Espen Amundsen
styremedlem


Fredrik Ottesen
daglig leder



Forenede Industrier Holding AS

Noter til årsregnskapet for 2021

Generelt

Årsregnskapet er satt opp i samsvar med regnskapsloven og god regnskapsskikk for små foretak. Regnskapet er utarbeidet etter norske regnskapsstandarder. Regnskapslovens unntaksregler for små foretak er benyttet for alle poster, hvor det foreligger slik valgadgang, bortsett fra for utsatt skattefordel.

Inntektsføring skjer etter opptjeningsprinsippet ved at husleie og andre inntekter inntektsføres etter hvert som de påløper. Kostnader medtas etter sammenstillingsprinsippet, d.v.s. at kostnader medtas i samme periode som tilhørende inntekter inntektsføres.

Eiendeler bestemt til varig eie eller bruk klassifiseres som anleggsmidler. Andre eiendeler er klassifisert som omløpsmidler. Fordringer som skal tilbakebetales innen et år fra etableringstidspunktet, er uansett klassifisert som omløpsmidler. Ved klassifisering av kortsiktig og langsiktig gjeld legges tilsvarende kriterier til grunn.

Anleggsmidler vurderes til anskaffelseskost, men nedskrives til virkelig verdi når verdifallet forventes ikke å være forbigående. Anleggsmidler med begrenset økonomisk levetid avskrives etter en fornuftig avskrivningsplan. Omløpsmidler vurderes til den laveste av anskaffelseskost og virkelig verdi. Langsiktig og kortsiktig gjeld balanseføres til nominelt beløp på etableringstidspunktet og skrives ikke opp eller ned til virkelig verdi som følge av renteendringer.

- Kostmetoden benyttes for rapportering av investering i datterselskap og tilknyttet selskap.
- Fordringer er vurdert til den laveste av anskaffelseskost og virkelig verdi.
- Skatter kostnadsføres når de påløper. Det vil si at skattekostnaden knyttes til det regnskapsmessige resultat før skatt. Utsatt skatt/utsatt skattefordel presenteres netto i balansen.

Note 1: Konsern, tilknyttet selskap m.v.

Selskapet eier 100% av Forenede Industrier Eiendom AS. Selskapet som har forretningskontor i Oslo ble stiftet i 2012. Selskapets egenkapital utgjør kr 65.704.540 pr. 31.12.21 og selskapets resultat utgjør kr 21.197.143 for 2021.

Selskapet eier 100% av Forenede Industrier Shipping AS. Selskapet som har forretningskontor i Oslo ble stiftet i 2012. Selskapets egenkapital utgjør kr 165.893.906 pr. 31.12.21 og selskapets resultat utgjør kr -32.351.122 for 2021.

Selskapet eier 100% av Forenede Industrier Finans AS. Selskapet som har forretningskontor i Oslo ble stiftet i 2016. Selskapets egenkapital utgjør kr 164.072.160 pr. 31.12.21 og selskapets resultat utgjør kr 34.041.337 for 2021.

Selskapet eier 100% av Kunstavisen AS. Selskapet har forretningskontor i Oslo. Aksjene i selskapet ble anskaffet i 2020. Selskapets egenkapital utgjør kr 659.997 pr. 31.12.21 og selskapets resultat utgjør kr 23.061 for 2021.



Forenede Industrier Holding AS

Noter til årsregnskapet for 2021

Det er utarbeidet konsernregnskap. Konsernregnskapet kan innhentes fra det ultimate morselskapet Major og Advokat Eivind Eckbos Legat som har forretningskontor i Oslo.

Langsiktige fordringer på konsernselskap utgjør kr 106.900.000 pr. 31.12.21 og kr 53.900.000 pr. 31.12.20.

Kortsiktige fordringer på konsernselskap utgjør kr 18.461.784 pr. 31.12.21 og kr 24.639.524 pr. 31.12.20. Renter på utlånene er inntektsført med kr 2.815.449 i 2021.

Langsiktig gjeld til konsernselskap utgjør kr 406.200.000 pr. 31.12.21 og kr 353.200.000 pr. 31.12.21.

Kortsiktig gjeld til konsernselskap utgjør kr 11.800.000 pr. 31.12.21 og kr 0 pr. 31.12.20.

Renter på lånene er kostnadsført med kr 16.346.688 i 2021.

Konsemdbidrag fra datterselskap er inntektsført med kr 15.961.784 i 2021.

Det har ikke vært øvrige transaksjoner mellom Forenede Industrier Holding AS og konsernselskap i 2021.

Note 2: Lønn, ansatte, ytelser til ledende personer

Lønnskostnaden består av:	2021	2020
Lønninger/honorarer	640 000	559 167
Arbeidsgiveravgift	90 240	56 476
Pensjonskostnader	-	-
Andre ytelser	6 000	-
Sum lønnskostnader	736 240	615 643

Antall årsverk	0	0
-----------------------	----------	----------

Ytelser til ledende personer	Styret
Styrehonorarer	640 000
Pensjonskostnader	-
Annen godtgjørelse	-

Selskapet er ikke pliktig til å ha pensjonsordning etter lov om obligatorisk tjenstepensjon.

Forretningsfører

Kostnadsført honorar til forretningsfører for 2021 utgjør kr 479.817 inkl. mva. Honoraret fordeler seg med kr 394.832 på ordinær forretningsførsel og kr 84.985 på juridisk bistand.



Forenede Industrier Holding AS

Noter til årsregnskapet for 2021

Note 3: Skattekostnad

Skattekostnaden består av:	2021
Betalbar skatt	0
Skattekostnad knyttet til avgitt konsernbidrag	0
Endring utsatt sakt	244 500
Sum	244 500

Utsatt skatt:	31.12.21	31.12.20	Endring
Netto grunnlag (midlertidige forskjeller)	43 060 107	44 171 474	-1 111 367
22% utsatt skatteforpliktelse (+) / fordel (+)	9 473 224	9 717 724	-244 500

Alle midlertidige forskjeller kan utlignes, og dette er gjennomført i beregningen av utsatt skatt.

Utsatt skatt beregnes på grunnlag av forskjeller mellom regnskapsmessige og skattemessige balanseverdier og underskudd til fremføring. I oppstillingen brukes positivt fortegn ved netto skattereduserende midlertidige forskjeller. Det vil si forskjeller som reduserer fremtidig skattbar inntekt og dermed gir grunnlag for en utsatt skattefordel. Verdien av den utsatte skattefordelen er oppført som en eiendel i selskapets regnskap, da selskapets skattemessige underskudd og øvrige midlertidige forskjeller antas å kunne utnyttes til å redusere betalbar skatt i konsernet i fremtiden.

Skattemessig underskudd til fremføring utgjør kr 43.060.107 pr. 31.12.21.

Note 4: Aksjer i datterselskap

	Eierandel	Kostverdi pr. 31.12.21
Forenede Industrier Eiendom AS	100 %	60 194 382
Forenede Industrier Shipping AS	100 %	214 411 312
Forenede Industrier Finans AS	100 %	109 767 141
Kunstavisen AS	100 %	290 588
		384 663 423

Aksjene er oppført til kostverdi i regnskapet pr. 31.12.21.

Note 5: Fordringer og gjeld

Langsiktig utlån til konsernselskap utgjør kr 106.900.000 pr. 31.12.21 og kr 53.900.000 pr. 31.12.20. Lånet gjøres opp ved nærmere avtale.

Langsiktig konserngjeld utgjør kr 406.200.000 pr. 31.12.21 og kr 353.200.000 pr. 31.12.20. Lånene gjøres opp ved nærmere avtale.

Det er ikke avgitt pant i selskapets eiendeler



Forenede Industrier Holding AS

Noter til årsregnskapet for 2021

Note 6: Antall aksjer, aksjeeiere m.v.

Selskapets aksjekapital består av 6.500 aksjer á pålydende kr 1.000. Alle aksjer har like rettigheter.

Major og Advokat Eivind Eckbos Legat eier alle aksjene i selskapet.

Note 7: Egenkapital

	Aksjekapital	Overkurs	Annen egenkapital/ (Udekket tap)	Sum
Saldo 01.01.21	6 500 000	112 187 278	2 947 450	121 634 728
Tilleggsutbytte 07.09.21		-17 052 550	-2 947 450	-20 000 000
Resultat		863 868	-	863 868
Avsatt utbytte		-7 000 000	-	-7 000 000
Saldo 31.12.	6 500 000	88 998 596	-	95 498 596

Note 8: Garantiforpliktelser og lignende

Selskapet har avgitt selvskyldnerkausjoner og garantier for samlet kr 19.424.252 pr. 31.12.21 for mulige forpliktelser i datterselskaper.



RSM Norge AS

Ruseløkkveien 30, 0251 Oslo
Pb 1312 Vika, 0112 Oslo
Org.nr: 982 316 588 MVA

T +47 23 11 42 00
F +47 23 11 42 01

www.rsmnorge.no

Til generalforsamlingen i Forenede Industrier Holding AS

Uavhengig revisors beretning

Konklusjon

Vi har revidert Forenede Industrier Holding AS' årsregnskap som viser et overskudd på kr 863 868. Årsregnskapet består av balanse per 31. desember 2021, resultatregnskap for regnskapsåret avsluttet per denne datoen og noter til årsregnskapet, herunder et sammendrag av viktige regnskapsprinsipper.

Etter vår mening

- oppfyller årsregnskapet gjeldende lovkrav, og
- gir årsregnskapet et rettviseende bilde av selskapets finansielle stilling per 31. desember 2021, og av dets resultater for regnskapsåret avsluttet per denne datoen i samsvar med regnskapslovens regler og god regnskapsskikk i Norge.

Grunnlag for konklusjonen

Vi har gjennomført revisjonen i samsvar med de internasjonale revisjonsstandardene International Standards on Auditing (ISA-ene). Våre oppgaver og plikter i henhold til disse standardene er beskrevet nedenfor under *Revisors oppgaver og plikter ved revisjonen av årsregnskapet*. Vi er uavhengige av selskapet slik det kreves i lov, forskrift og International Code of Ethics for Professional Accountants (inkludert internasjonale uavhengighetsstandarder) utstedt av the International Ethics Standards Board for Accountants (IESBA-reglene), og vi har overholdt våre øvrige etiske forpliktelser i samsvar med disse kravene. Innhentet revisjonsbevis er etter vår vurdering tilstrekkelig og hensiktsmessig som grunnlag for vår konklusjon.

Styrets og daglig leders ansvar for årsregnskapet

Styret og daglig leder (ledelsen) er ansvarlige for å utarbeide årsregnskapet og for at det gir et rettviseende bilde i samsvar med regnskapslovens regler og god regnskapsskikk i Norge. Ledelsen er også ansvarlig for slik internkontroll som den finner nødvendig for å kunne utarbeide et årsregnskap som ikke inneholder vesentlig feilinformasjon, verken som følge av misligheter eller utilsiktede feil.

Ved utarbeidelsen av årsregnskapet må ledelsen ta standpunkt til selskapets evne til fortsatt drift og opplyse om forhold av betydning for fortsatt drift. Forutsetningen om fortsatt drift skal legges til grunn for årsregnskapet så lenge det ikke er sannsynlig at virksomheten vil bli avvirket.

Revisors oppgaver og plikter ved revisjonen av årsregnskapet

Vårt mål er å oppnå betryggende sikkerhet for at årsregnskapet som helhet ikke inneholder vesentlig feilinformasjon, verken som følge av misligheter eller utilsiktede feil, og å avgi en revisjonsberetning som inneholder vår konklusjon. Betryggende sikkerhet er en høy grad av sikkerhet, men ingen garanti for at en revisjon utført i samsvar med ISA-ene, alltid vil avdekke vesentlig feilinformasjon som eksisterer. Feilinformasjon kan oppstå som følge av misligheter eller utilsiktede feil. Feilinformasjon blir vurdert som vesentlig dersom den enkeltvis eller samlet med rimelighet kan forventes å påvirke økonomiske beslutninger som brukerne foretar basert på årsregnskapet.

THE POWER OF BEING UNDERSTOOD
AUDIT | TAX | CONSULTING

RSM Norge AS is a member of the RSM network and trades as RSM. RSM is the trading name used by the members of the RSM network. Each member of the RSM network is an independent accounting and consulting firm which practices in its own right. The RSM network is not itself a separate legal entity in any jurisdiction.

RSM Norge AS er medlem av/s er medlem av Den norske Revisorforening



Revisors beretning 2021 for Forenede Industrier Holding AS



For videre beskrivelse av revisors oppgaver og plikter vises det til:
<https://revisorforeningen.no/revisjonsberetninger>

Oslo, 2. juni 2022
RSM Norge AS

Mari Østbø
Statsautorisert revisor