



## ÅRSREGNSKAPET FOR REGNSKAPSÅRET 2024 - GENERELL INFORMASJON

### Enheten

Organisasjonsnummer: 995 489 058  
Organisasjonsform: Aksjeselskap  
Foretaksnavn: JPL TRANSPORT AS  
Forretningsadresse: Lundgutua 30  
2320 FURNES

### Regnskapsår

Årsregnskapets periode: 01.01.2024 - 31.12.2024

### Konsern

Morselskap i konsern: Nei

### Regnskapsregler

Regler for små foretak benyttet: Ja  
Benyttet ved utarbeidelsen av årsregnskapet til selskapet: Regnskapslovens alminnelige regler

### Årsregnskapet fastsatt av kompetent organ

Bekreftet av representant for selskapet: LISELOTTE LAILA HESSELLUND PETERSEN

Dato for fastsettelse av årsregnskapet: 15.04.2025

### Grunnlag for avgivelse

År 2024: Årsregnskapet er elektronisk innlevert  
År 2023: Tall er hentet fra elektronisk innlevert årsregnskap fra 2024

*Det er ikke krav til at årsregnskapet m.v. som sendes til Regnskapsregisteret er undertegnet. Kontrollen på at dette er utført ligger hos revisor/enhetens øverste organ. Sikkerheten ivaretas ved at innsender har rolle/rettighet for innsending av årsregnskapet via Altinn, og ved at det bekreftes at årsregnskapet er fastsatt av kompetent organ.*

Brønnøysundregistrene, 05.07.2025



Postadresse: 8910 Brønnøysund

Telefoner: Opplysningstelefonen 75 00 75 00 Telefaks 75 00 75 05

E-post: [firmapost@brreg.no](mailto:firmapost@brreg.no) Internett: [www.brreg.no](http://www.brreg.no)

Organisasjonsnummer: 974 760 673



### Resultatregnskap

Beløp i: NOK	Note	2024	2023
<b>RESULTATREGNSKAP</b>			
<b>Inntekter</b>			
Salgsinntekt		5 429 260	4 944 459
Annen driftsinntekt		12 000	308 422
<b>Sum inntekter</b>		<b>5 441 260</b>	<b>5 252 881</b>
<b>Kostnader</b>			
Lønnskostnad	1	2 836 555	2 752 080
Avskrivning av driftsmidler og immaterielle eiendeler	2	474 493	529 924
Annen driftskostnad		1 449 816	1 341 755
<b>Sum kostnader</b>		<b>4 760 863</b>	<b>4 623 759</b>
<b>Driftsresultat</b>		<b>680 396</b>	<b>629 122</b>
<b>Finansinntekter og finanskostnader</b>			
Annen renteinntekt		24 972	1 152
Annen finansinntekt		3 982	3 188
<b>Sum finansinntekter</b>		<b>28 954</b>	<b>4 340</b>
Annen rentekostnad		168 882	194 089
Annen finanskostnad			5 001
<b>Sum finanskostnader</b>		<b>168 882</b>	<b>199 090</b>
<b>Netto finans</b>		<b>-139 928</b>	<b>-194 750</b>
<b>Resultat før skattekostnad</b>		<b>540 469</b>	<b>434 372</b>
Skattekostnad på resultat	3	118 784	95 655
<b>Årsresultat</b>		<b>421 685</b>	<b>338 717</b>
<b>Årsresultat etter minoritetsinteresser</b>		<b>421 685</b>	<b>338 717</b>
<b>Totalresultat</b>		<b>421 685</b>	<b>338 717</b>
<b>Overføringer og disponeringer</b>			
Ordinært utbytte		250 000	250 000



## Resultatregnskap

<b>Beløp i: NOK</b>	<b>Note</b>	<b>2024</b>	<b>2023</b>
Avsatt til annen egenkapital		171 685	88 717
<b>Sum overføringer og disponeringer</b>		<b>421 685</b>	<b>338 717</b>



### Balanse

Beløp i: NOK	Note	2024	2023
<b>BALANSE - EIENDELER</b>			
<b>Anleggsmidler</b>			
<b>Immaterielle eiendeler</b>			
<b>Varige driftsmidler</b>			
Maskiner og anlegg	2	1 354 193	1 828 686
<b>Sum varige driftsmidler</b>	4	<b>1 354 193</b>	<b>1 828 686</b>
<b>Sum anleggsmidler</b>		<b>1 354 193</b>	<b>1 828 686</b>
<b>Omløpsmidler</b>			
<b>Varer</b>			
<b>Fordringer</b>			
Kundefordringer		1 134 149	405 539
Andre kortsiktige fordringer		65 818	39 816
<b>Sum fordringer</b>		<b>1 199 967</b>	<b>445 355</b>
<b>Bankinnskudd, kontanter og lignende</b>			
Bankinnskudd, kontanter o.l.		1 828 477	2 317 575
<b>Sum bankinnskudd, kontanter og lignende</b>		<b>1 828 477</b>	<b>2 317 575</b>
<b>Sum omløpsmidler</b>		<b>3 028 444</b>	<b>2 762 930</b>
<b>SUM EIENDELER</b>		<b>4 382 637</b>	<b>4 591 617</b>
<b>BALANSE - EGENKAPITAL OG GJELD</b>			
<b>Egenkapital</b>			
<b>Innskutt egenkapital</b>			
Aksjekapital		100 000	100 000
<b>Sum innskutt egenkapital</b>		<b>100 000</b>	<b>100 000</b>
<b>Opptjent egenkapital</b>			
Annen egenkapital		954 185	782 500



## Balanse

<b>Beløp i: NOK</b>	<b>Note</b>	<b>2024</b>	<b>2023</b>
<b>Sum opptjent egenkapital</b>		<b>954 185</b>	<b>782 500</b>
<b>Sum egenkapital</b>		<b>1 054 185</b>	<b>882 500</b>
<b>Gjeld</b>			
<b>Langsiktig gjeld</b>			
Utsatt skatt	3	122 903	172 023
<b>Sum avsetninger for forpliktelser</b>		<b>122 903</b>	<b>172 023</b>
<b>Annen langsiktig gjeld</b>			
Gjeld til kredittinstitusjoner	4	1 797 924	2 283 362
<b>Sum annen langsiktig gjeld</b>		<b>1 797 924</b>	<b>2 283 362</b>
<b>Sum langsiktig gjeld</b>		<b>1 920 827</b>	<b>2 455 385</b>
<b>Kortsiktig gjeld</b>			
Leverandørgjeld		135 300	143 899
Betalbar skatt	3	167 904	80 802
Skyldig offentlige avgifter		351 376	295 745
Utbytte		250 000	250 000
Annen kortsiktig gjeld		503 045	483 285
<b>Sum kortsiktig gjeld</b>		<b>1 407 625</b>	<b>1 253 731</b>
<b>Sum gjeld</b>		<b>3 328 452</b>	<b>3 709 116</b>
<b>SUM EGENKAPITAL OG GJELD</b>		<b>4 382 637</b>	<b>4 591 617</b>



## Brønnøysundregistrene

### ÅRSREGNSKAP FOR REGNSKAPSÅRET 2024 - GENERELL INFORMASJON

Journalnummer: 2025 623012

#### Enheten

Organisasjonsnummer: 995 489 058  
Organisasjonsform: Aksjeselskap  
Foretaksnavn: JPL TRANSPORT AS  
Forretningsadresse: Lundgutua 30  
2320 FURNES

#### Regnskapsår

Årsregnskapets periode: 01.01.2024 - 31.12.2024

#### Konsern

Morselskap i konsern: Nei

#### Regnskapsregler

Regler for små foretak benyttet: Ja  
Benyttet ved utarbeidelsen av  
årsregnskapet til selskapet: Regnskapslovens alminnelige regler

#### Årsregnskapet fastsatt av kompetent organ

Bekreftet av representant for selskapet: LISELOTTE LAILA HESSELLUND PETERSEN  
Dato for fastsettelse av årsregnskapet: 15.04.2025

#### Grunnlag for avgivelse

År 2024: Årsregnskap er elektronisk innlevert.  
År 2023: Tall er hentet fra elektronisk innlevert årsregnskap fra 2024.

*Det er ikke krav til at årsregnskapet m.v. som sendes til Regnskapsregisteret er undertegnet. Kontrollen på at dette er utført ligger hos revisor/enhetens øverste organ. Sikkerheten ivaretas ved at innsender har rolle/rettighet for innsending av årsregnskapet via Altinn, og ved at det bekreftes at årsregnskapet er fastsatt av kompetent organ.*

Brønnøysundregistrene, 03.07.2025



Organisasjonsnr: 995 489 058  
JPL TRANSPORT AS

## RESULTATREGNSKAP

<b>Beløp i: NOK</b>	<b>Note</b>	<b>2024</b>	<b>2023</b>
<b>RESULTATREGNSKAP</b>			
<b>Inntekter</b>			
Salgsinntekt		5 429 260	4 944 459
Annen driftsinntekt		12 000	308 422
<b>Sum inntekter</b>		<b>5 441 260</b>	<b>5 252 881</b>
<b>Kostnader</b>			
Lønnskostnad	1	2 836 555	2 752 080
Avskrivning av driftsmidler og immaterielle eiendeler	2	474 493	529 924
Annen driftskostnad		1 449 816	1 341 755
<b>Sum kostnader</b>		<b>4 760 863</b>	<b>4 623 759</b>
<b>Driftsresultat</b>		<b>680 396</b>	<b>629 122</b>
<b>Finansinntekter og finanskostnader</b>			
Annen renteinntekt		24 972	1 152
Annen finansinntekt		3 982	3 188
<b>Sum finansinntekter</b>		<b>28 954</b>	<b>4 340</b>
Annen rentekostnad		168 882	194 089
Annen finanskostnad			5 001
<b>Sum finanskostnader</b>		<b>168 882</b>	<b>199 090</b>
<b>Netto finans</b>		<b>-139 928</b>	<b>-194 750</b>
<b>Resultat før skattekostnad</b>		<b>540 469</b>	<b>434 372</b>
Skattekostnad på resultat	3	118 784	95 655
<b>Årsresultat</b>		<b>421 685</b>	<b>338 717</b>
<b>Årsresultat etter minoritetsinteresser</b>		<b>421 685</b>	<b>338 717</b>
<b>Totalresultat</b>		<b>421 685</b>	<b>338 717</b>
<b>Overføringer og disponeringer</b>			
Ordinært utbytte		250 000	250 000
Avsatt til annen egenkapital		171 685	88 717
<b>Sum overføringer og disponeringer</b>		<b>421 685</b>	<b>338 717</b>



Organisasjonsnr: 995 489 058  
JPL TRANSPORT AS

## BALANSE

Beløp i: NOK	Note	2024	2023
<b>BALANSE - EIENDELER</b>			
<b>Anleggsmidler</b>			
<b>Immaterielle eiendeler</b>			
<b>Varige driftsmidler</b>			
Maskiner og anlegg	2	1 354 193	1 828 686
Sum varige driftsmidler	4	1 354 193	1 828 686
Sum anleggsmidler		1 354 193	1 828 686
<b>Omløpsmidler</b>			
<b>Varer</b>			
<b>Fordringer</b>			
Kundefordringer		1 134 149	405 539
Andre kortsiktige fordringer		65 818	39 816
Sum fordringer		1 199 967	445 355
<b>Bankinnskudd, kontanter og lignende</b>			
Bankinnskudd, kontanter o. l.		1 828 477	2 317 575
Sum bankinnskudd, kontanter og lignende		1 828 477	2 317 575
Sum omløpsmidler		3 028 444	2 762 930
<b>SUM EIENDELER</b>		<b>4 382 637</b>	<b>4 591 617</b>
<b>BALANSE - EGENKAPITAL OG GJELD</b>			
<b>Egenkapital</b>			
<b>Innskutt egenkapital</b>			
Aksjekapital		100 000	100 000
Sum innskutt egenkapital		100 000	100 000
<b>Opptjent egenkapital</b>			
Annen egenkapital		954 185	782 500
Sum opptjent egenkapital		954 185	782 500
Sum egenkapital		1 054 185	882 500
<b>Gjeld</b>			
<b>Langsiktig gjeld</b>			
Utsatt skatt	3	122 903	172 023
Sum avsetninger for forpliktelseser		122 903	172 023



<b>Annen langsiktig gjeld</b>			
Gjeld til			
kredittinstitusjoner	4	1 797 924	2 283 362
<b>Sum annen langsiktig gjeld</b>		<b>1 797 924</b>	<b>2 283 362</b>
<b>Sum langsiktig gjeld</b>		<b>1 920 827</b>	<b>2 455 385</b>
<b>Kortsiktig gjeld</b>			
Leverandørgjeld		135 300	143 899
Betalbar skatt	3	167 904	80 802
Skyldig offentlige avgifter		351 376	295 745
Utbytte		250 000	250 000
Annen kortsiktig gjeld		503 045	483 285
<b>Sum kortsiktig gjeld</b>		<b>1 407 625</b>	<b>1 253 731</b>
<b>Sum gjeld</b>		<b>3 328 452</b>	<b>3 709 116</b>
<b>SUM EGENKAPITAL OG GJELD</b>		<b>4 382 637</b>	<b>4 591 617</b>



Organisasjonsnr: 995 489 058  
JPL TRANSPORT AS

NOTEOPPLYSNINGER - SELSKAP - alle poster oppgitt i hele tall

## Note

Antall årsverk i regnskapsåret  
6.00

Sum Beløp

Balanseført verdi 31.12. Varige driftsmidler Immaterielle eiend.

## Konsernregnskap

Morselskapet sitt navn

Forretningskontor for morselskapet

## Begrunnelse for at datterselskap er utelatt fra konsolideringen

Samlet beløp - tilknyttet selskap Årets Fjorårets

Samlet beløp - foretak i samme konsern Årets Fjorårets

Samlet beløp - foretak i samme konsern Årets Fjorårets

Samlet beløp - felles kontrollert virksomhet Årets Fjorårets

Pantstillelse Beløp

Beholdning av egne aksjer Antall Pålydende Andel av aksjek.



# Årsregnskap 2024 Jpl Transport AS

Resultatregnskap  
Balanse  
Noter til regnskapet

Org.nr.: 995 489 058



<b>Resultatregnskap</b>			
<b>Jpl Transport AS</b>			
<b>Driftsinntekter og driftskostnader</b>	<b>Note</b>	<b>2024</b>	<b>2023</b>
Salgsinntekt		5 429 260	4 944 459
Annen driftsinntekt		12 000	308 422
<b>Sum driftsinntekter</b>		<b>5 441 260</b>	<b>5 252 881</b>
Lønnskostnad	1	2 836 555	2 752 080
Avskrivning av driftsmidler og immaterielle eiendeler	2	474 493	529 924
Annen driftskostnad		1 449 816	1 341 755
<b>Sum driftskostnader</b>		<b>4 760 863</b>	<b>4 623 759</b>
<b>Driftsresultat</b>		<b>680 396</b>	<b>629 122</b>
<b>Finansinntekter og finanskostnader</b>			
Annen renteinntekt		24 972	1 152
Annen finansinntekt		3 982	3 188
Annen rentekostnad		168 882	194 089
Annen finanskostnad		0	5 001
<b>Resultat av finansposter</b>		<b>-139 928</b>	<b>-194 750</b>
Resultat før skattekostnad		540 469	434 372
Skattekostnad på resultat	3	118 784	95 655
<b>Årsresultat</b>		<b>421 685</b>	<b>338 717</b>
<b>Overføringer</b>			
Avsatt til utbytte		250 000	250 000
Avsatt til annen egenkapital		171 685	88 717
<b>Sum overføringer</b>		<b>421 685</b>	<b>338 717</b>



<b>Balanse</b>			
<b>Jpl Transport AS</b>			
<b>Eiendeler</b>	<b>Note</b>	<b>2024</b>	<b>2023</b>
<b>Anleggsmidler</b>			
<b>Immaterielle eiendeler</b>			
<b>Varige driftsmidler</b>			
Maskiner og anlegg	2	1 354 193	1 828 686
<b>Sum varige driftsmidler</b>	4	<b>1 354 193</b>	<b>1 828 686</b>
<b>Finansielle anleggsmidler</b>			
<b>Sum anleggsmidler</b>		<b>1 354 193</b>	<b>1 828 686</b>
<b>Omløpsmidler</b>			
<b>Fordringer</b>			
Kundefordringer		1 134 149	405 539
Andre kortsiktige fordringer		65 818	39 816
<b>Sum fordringer</b>		<b>1 199 967</b>	<b>445 355</b>
<b>Investeringer</b>			
Bankinnskudd, kontanter o.l.		1 828 477	2 317 575
<b>Sum omløpsmidler</b>		<b>3 028 444</b>	<b>2 762 930</b>
<b>Sum eiendeler</b>		<b>4 382 637</b>	<b>4 591 617</b>



<b>Balanse</b>			
<b>Jpl Transport AS</b>			
<b>Egenkapital og gjeld</b>	<b>Note</b>	<b>2024</b>	<b>2023</b>
<b>Egenkapital</b>			
<b>Innskutt egenkapital</b>			
Aksjekapital		100 000	100 000
<b>Sum innskutt egenkapital</b>		<b>100 000</b>	<b>100 000</b>
<b>Opptjent egenkapital</b>			
Annen egenkapital		954 185	782 500
<b>Sum opptjent egenkapital</b>		<b>954 185</b>	<b>782 500</b>
<b>Sum egenkapital</b>		<b>1 054 185</b>	<b>882 500</b>
<b>Gjeld</b>			
<b>Avsetning for forpliktelser</b>			
Utsatt skatt	3	122 903	172 023
<b>Sum avsetning for forpliktelser</b>		<b>122 903</b>	<b>172 023</b>
<b>Annen langsiktig gjeld</b>			
Gjeld til kredittinstitusjoner	4	1 797 924	2 283 362
<b>Sum annen langsiktig gjeld</b>		<b>1 797 924</b>	<b>2 283 362</b>
<b>Kortsiktig gjeld</b>			
Leverandørgjeld		135 300	143 899
Betalbar skatt	3	167 904	80 802
Skyldig offentlige avgifter		351 376	295 745
Utbytte		250 000	250 000
Annen kortsiktig gjeld		503 045	483 285
<b>Sum kortsiktig gjeld</b>		<b>1 407 625</b>	<b>1 253 731</b>
<b>Sum gjeld</b>		<b>3 328 452</b>	<b>3 709 116</b>
<b>Sum egenkapital og gjeld</b>		<b>4 382 637</b>	<b>4 591 617</b>
Furnes, 15.04.2025 Styret i Jpl Transport AS			
_____ PER OLAV HOLM styreleder		_____ LISELOTTE LAILA HESSELLUND PETERSEN styremedlem/daglig leder	
<b>Jpl Transport AS</b>		<b>Side 4</b>	



## Regnskapsprinsipper

Årsregnskapet er satt opp i samsvar med regnskapsloven og NRS 8 - God regnskapsskikk for små foretak.

## Driftsinntekter

Inntektsføring ved salg av varer skjer på leveringstidspunktet. Tjenester inntektsføres etter hvert som de leveres.

## Skatt

Skattekostnaden i resultatregnskapet omfatter både periodens betalbare skatt og endring i utsatt skatt. Utsatt skatt er beregnet med 22 % på grunnlag av de midlertidige forskjeller som eksisterer mellom regnskapsmessige og skattemessige verdier, samt ligningsmessig underskudd til fremføring ved utgangen av regnskapsåret. Skatteøkende og skattereduserende midlertidige forskjeller som reverserer eller kan reverseres i samme periode er utlignet og nettoført.

## Klassifisering og vurdering av anleggsmidler

Anleggsmidler omfatter eiendeler bestemt til varig eie og bruk. Anleggsmidler er vurdert til anskaffelseskost. Varige driftsmidler balanseføres og avskrives over driftsmidlets økonomiske levetid. Avskrivningsperioden for fast eiendom anskaffet etter 2009 er dekomponert i en del som gjelder råbygget og en del som gjelder faste tekniske installasjoner. Varige driftsmidler nedskrives til gjenvinnbart beløp ved verdifall som forventes ikke å være forbigående. Gjenvinnbart beløp er det høyeste av netto salgsverdi og verdi i bruk. Verdi i bruk er nåverdi av fremtidige kontantstrømmer knyttet til eiendelen. Nedskrivningen reverseres når grunnlaget for nedskrivningen ikke lenger er til stede.

## Klassifisering og vurdering av omløpsmidler

Omløpsmidler og kortsiktig gjeld omfatter normalt poster som forfaller til betaling innen ett år etter balansedagen, samt poster som knytter seg til varekretsløpet. Omløpsmidler vurderes til laveste verdi av anskaffelseskost og virkelig verdi.

## Fordringer

Kundefordringer og andre fordringer oppføres til pålydende etter fradrag for avsetning til forventet tap. Avsetning til tap gjøres på grunnlag av en individuell vurdering av de enkelte fordringene.

## Note 1 Lønnskostnader og antall årsverk

### Lønnskostnader

	2024	2023
Lønninger	2 349 637	2 277 613
Arbeidsgiveravgift	349 536	336 835
Pensjonskostnader	112 611	97 097
Andre ytelser	24 771	40 535
<b>Sum</b>	<b>2 836 555</b>	<b>2 752 080</b>

Selskapet har i 2024 sysselsatt 4 årsverk.



## Note 2 Anleggsmidler

	Driftsløsøre, inventar ol.	Sum
Anskaffelseskost pr. 01.01.24	3 922 475	3 922 475
= <b>Anskaffelseskost 31.12.24</b>	<b>3 922 475</b>	<b>3 922 475</b>
Akkumulerte avskrivninger 31.12.24	2 568 282	2 568 282
= <b>Bokført verdi 31.12.24</b>	<b>1 354 193</b>	<b>1 354 193</b>
Årets ordinære avskrivninger	474 493	474 493
Økonomisk levetid	5-7 år	

## Note 3 Skatt

Årets skattekostnad	2024	2023
Resultatført skatt på ordinært resultat:		
Betalbar skatt	167 904	80 802
Endring i utsatt skatt	-49 120	14 853
<b>Skattekostnad ordinært resultat</b>	<b>118 784</b>	<b>95 655</b>
Skattepliktig inntekt:		
Resultat før skatt	540 469	434 372
Permanente forskjeller	-540	423
Endring i midlertidige forskjeller	223 269	-67 511
<b>Skattepliktig inntekt</b>	<b>763 198</b>	<b>367 284</b>
Betalbar skatt i balansen:		
Betalbar skatt på årets resultat	167 904	80 802
<b>Sum betalbar skatt i balansen</b>	<b>167 904</b>	<b>80 802</b>

Skatteeffekten av midlertidige forskjeller som har gitt opphav til utsatt skatt og utsatte skattefordeler, spesifisert på typer av midlertidige forskjeller

	2024	2023	Endring
Varige driftsmidler	558 652	781 922	223 269
<b>Sum</b>	<b>558 652</b>	<b>781 922</b>	<b>223 269</b>
<b>Grunnlag for utsatt skatt</b>	<b>558 652</b>	<b>781 922</b>	<b>223 269</b>
<b>Utsatt skatt (22 %)</b>	<b>122 903</b>	<b>172 023</b>	<b>49 119</b>



## Note 4 Pantstillelser og garantier

	31.12.2024	31.12.2023
<b>Pantsikret gjeld, pantstillelser og garantier</b>		
<u>Langsiktig gjeld til kredittinstitusjoner</u>	1 797 924	2 283 362
<b>Sum</b>	<b>1 797 924</b>	<b>2 283 362</b>
<b>Regnskapsført verdi av pantsikrede eiendeler</b>		
<u>Driftsløsøre</u>	1 354 193	1 828 686
<b>Sum</b>	<b>1 354 193</b>	<b>1 828 686</b>

Selskapet har et garantiansvar pålydende kr 290 000, med samme sikkerhet som ovenfor





# Årsregnskap 2024

## Jpl Transport AS

Resultatregnskap  
Balanse  
Noter til regnskapet

Org.nr.: 995 489 058

 BankID Signing  
Per Olav Holm  
2025-04-15

 BankID Signing  
Liselotte Petersen  
2025-04-15



<b>Resultatregnskap</b>			
<b>Jpl Transport AS</b>			
<b>Driftsinntekter og driftskostnader</b>	<b>Note</b>	<b>2024</b>	<b>2023</b>
Salgsinntekt		5 429 260	4 944 459
Annen driftsinntekt		12 000	308 422
<b>Sum driftsinntekter</b>		<b>5 441 260</b>	<b>5 252 881</b>
Lønnskostnad	1	2 836 555	2 752 080
Avskrivning av driftsmidler og immaterielle eiendeler	2	474 493	529 924
Annen driftskostnad		1 449 816	1 341 755
<b>Sum driftskostnader</b>		<b>4 760 863</b>	<b>4 623 759</b>
<b>Driftsresultat</b>		<b>680 396</b>	<b>629 122</b>
<b>Finansinntekter og finanskostnader</b>			
Annen renteinntekt		24 972	1 152
Annen finansinntekt		3 982	3 188
Annen rentekostnad		168 882	194 089
Annen finanskostnad		0	5 001
<b>Resultat av finansposter</b>		<b>-139 928</b>	<b>-194 750</b>
Resultat før skattekostnad		540 469	434 372
Skattekostnad på resultat	3	118 784	95 655
<b>Årsresultat</b>		<b>421 685</b>	<b>338 717</b>
<b>Overføringer</b>			
Avsatt til utbytte		250 000	250 000
Avsatt til annen egenkapital		171 685	88 717
<b>Sum overføringer</b>		<b>421 685</b>	<b>338 717</b>

Jpl Transport AS

Side 2



<b>Balanse</b>			
<b>Jpl Transport AS</b>			
<b>Eiendeler</b>	<b>Note</b>	<b>2024</b>	<b>2023</b>
<b>Anleggsmidler</b>			
<b>Immaterielle eiendeler</b>			
<b>Varige driftsmidler</b>			
Maskiner og anlegg	2	1 354 193	1 828 686
<b>Sum varige driftsmidler</b>	4	<b>1 354 193</b>	<b>1 828 686</b>
<b>Finansielle anleggsmidler</b>			
<b>Sum anleggsmidler</b>		<b>1 354 193</b>	<b>1 828 686</b>
<b>Omløpsmidler</b>			
<b>Fordringer</b>			
Kundefordringer		1 134 149	405 539
Andre kortsiktige fordringer		65 818	39 816
<b>Sum fordringer</b>		<b>1 199 967</b>	<b>445 355</b>
<b>Investeringer</b>			
Bankinnskudd, kontanter o.l.		1 828 477	2 317 575
<b>Sum omløpsmidler</b>		<b>3 028 444</b>	<b>2 762 930</b>
<b>Sum eiendeler</b>		<b>4 382 637</b>	<b>4 591 617</b>
<b>Jpl Transport AS</b>			<b>Side 3</b>



<b>Balanse</b>			
<b>Jpl Transport AS</b>			
<b>Egenkapital og gjeld</b>	<b>Note</b>	<b>2024</b>	<b>2023</b>
<b>Egenkapital</b>			
<b>Innskutt egenkapital</b>			
Aksjekapital		100 000	100 000
<b>Sum innskutt egenkapital</b>		<b>100 000</b>	<b>100 000</b>
<b>Opptjent egenkapital</b>			
Annen egenkapital		954 185	782 500
<b>Sum opptjent egenkapital</b>		<b>954 185</b>	<b>782 500</b>
<b>Sum egenkapital</b>		<b>1 054 185</b>	<b>882 500</b>
<b>Gjeld</b>			
<b>Avsetning for forpliktelser</b>			
Utsatt skatt	3	122 903	172 023
<b>Sum avsetning for forpliktelser</b>		<b>122 903</b>	<b>172 023</b>
<b>Annen langsiktig gjeld</b>			
Gjeld til kredittinstitusjoner	4	1 797 924	2 283 362
<b>Sum annen langsiktig gjeld</b>		<b>1 797 924</b>	<b>2 283 362</b>
<b>Kortsiktig gjeld</b>			
Leverandørgjeld		135 300	143 899
Betalbar skatt	3	167 904	80 802
Skyldig offentlige avgifter		351 376	295 745
Utbytte		250 000	250 000
Annen kortsiktig gjeld		503 045	483 285
<b>Sum kortsiktig gjeld</b>		<b>1 407 625</b>	<b>1 253 731</b>
<b>Sum gjeld</b>		<b>3 328 452</b>	<b>3 709 116</b>
<b>Sum egenkapital og gjeld</b>		<b>4 382 637</b>	<b>4 591 617</b>
Furnes, 15.04.2025 Styret i Jpl Transport AS			
_____ PER OLAV HOLM styreleder		_____ LISELOTTE LAILA HESSELLUND PETERSEN styremedlem/daglig leder	
<b>Jpl Transport AS</b>			<b>Side 4</b>



## Regnskapsprinsipper

Årsregnskapet er satt opp i samsvar med regnskapsloven og NRS 8 - God regnskapsskikk for små foretak.

## Driftsinntekter

Inntektsføring ved salg av varer skjer på leveringstidspunktet. Tjenester inntektsføres etter hvert som de leveres.

## Skatt

Skattekostnaden i resultatregnskapet omfatter både periodens betalbare skatt og endring i utsatt skatt. Utsatt skatt er beregnet med 22 % på grunnlag av de midlertidige forskjeller som eksisterer mellom regnskapsmessige og skattemessige verdier, samt ligningsmessig underskudd til fremføring ved utgangen av regnskapsåret. Skatteøkende og skattereduserende midlertidige forskjeller som reverserer eller kan reverseres i samme periode er utlignet og nettoført.

## Klassifisering og vurdering av anleggsmidler

Anleggsmidler omfatter eiendeler bestemt til varig eie og bruk. Anleggsmidler er vurdert til anskaffelseskost. Varige driftsmidler balanseføres og avskrives over driftsmidlets økonomiske levetid. Avskrivningsperioden for fast eiendom anskaffet etter 2009 er dekomponert i en del som gjelder råbygget og en del som gjelder faste tekniske installasjoner. Varige driftsmidler nedskrives til gjenvinnbart beløp ved verdifall som forventes ikke å være forbigående. Gjenvinnbart beløp er det høyeste av netto salgsverdi og verdi i bruk. Verdi i bruk er nåverdi av fremtidige kontantstrømmer knyttet til eiendelen. Nedskrivningen reverseres når grunnlaget for nedskrivningen ikke lenger er til stede.

## Klassifisering og vurdering av omløpsmidler

Omløpsmidler og kortsiktig gjeld omfatter normalt poster som forfaller til betaling innen ett år etter balansedagen, samt poster som knytter seg til varekretsløpet. Omløpsmidler vurderes til laveste verdi av anskaffelseskost og virkelig verdi.

## Fordringer

Kundefordringer og andre fordringer oppføres til pålydende etter fradrag for avsetning til forventet tap. Avsetning til tap gjøres på grunnlag av en individuell vurdering av de enkelte fordringene.

## Note 1 Lønnskostnader og antall årsverk

### Lønnskostnader

	2024	2023
Lønninger	2 349 637	2 277 613
Arbeidsgiveravgift	349 536	336 835
Pensjonskostnader	112 611	97 097
Andre ytelser	24 771	40 535
<b>Sum</b>	<b>2 836 555</b>	<b>2 752 080</b>

Selskapet har i 2024 sysselsatt 4 årsverk.



## Note 2 Anleggsmidler

	Driftsløsøre, inventar ol.	Sum
Anskaffelseskost pr. 01.01.24	3 922 475	3 922 475
= Anskaffelseskost 31.12.24	<b>3 922 475</b>	<b>3 922 475</b>
Akkumulerte avskrivninger 31.12.24	2 568 282	2 568 282
= Bokført verdi 31.12.24	<b>1 354 193</b>	<b>1 354 193</b>
Årets ordinære avskrivninger	474 493	474 493
Økonomisk levetid	5-7 år	

## Note 3 Skatt

Årets skattekostnad	2024	2023
Resultatført skatt på ordinært resultat:		
Betalbar skatt	167 904	80 802
Endring i utsatt skatt	-49 120	14 853
<b>Skattekostnad ordinært resultat</b>	<b>118 784</b>	<b>95 655</b>
Skattepliktig inntekt:		
Resultat før skatt	540 469	434 372
Permanente forskjeller	-540	423
Endring i midlertidige forskjeller	223 269	-67 511
<b>Skattepliktig inntekt</b>	<b>763 198</b>	<b>367 284</b>
Betalbar skatt i balansen:		
Betalbar skatt på årets resultat	167 904	80 802
<b>Sum betalbar skatt i balansen</b>	<b>167 904</b>	<b>80 802</b>

Skatteeffekten av midlertidige forskjeller som har gitt opphav til utsatt skatt og utsatte skattefordeler, spesifisert på typer av midlertidige forskjeller

	2024	2023	Endring
Varige driftsmidler	558 652	781 922	223 269
<b>Sum</b>	<b>558 652</b>	<b>781 922</b>	<b>223 269</b>
<b>Grunnlag for utsatt skatt</b>	<b>558 652</b>	<b>781 922</b>	<b>223 269</b>
<b>Utsatt skatt (22 %)</b>	<b>122 903</b>	<b>172 023</b>	<b>49 119</b>



**Note 4 Pantstillelser og garantier**

	31.12.2024	31.12.2023
<b>Pantsikret gjeld, pantstillelser og garantier</b>		
Langsiktig gjeld til kredittinstitusjoner	1 797 924	2 283 362
<b>Sum</b>	<b>1 797 924</b>	<b>2 283 362</b>
<b>Regnskapsført verdi av pantsikrede eiendeler</b>		
Driftsløsøre	1 354 193	1 828 686
<b>Sum</b>	<b>1 354 193</b>	<b>1 828 686</b>

Selskapet har et garantiansvar pålydende kr 290 000, med samme sikkerhet som ovenfor



Medlem av Den norske Revisorforening  
Autorisert regnskapsførerselskap

## UAVHENGIG REVISORS BERETNING

Til generalforsamlingen i JPL Transport AS

### Uttalelse om revisjonen av årsregnskapet

#### *Konklusjon*

Vi har revidert årsregnskapet for JPL Transport AS som viser et overskudd på kr 421 685. Årsregnskapet består av balanse per 31. desember 2024, resultatregnskap for regnskapsåret avsluttet per denne datoen og noter til årsregnskapet, herunder et sammendrag av viktige regnskapsprinsipper.

Etter vår mening

- oppfyller årsregnskapet gjeldende lovkrav, og
- gir årsregnskapet et rettviseende bilde av selskapets finansielle stilling per 31. desember 2024 og av dets resultater for regnskapsåret avsluttet per denne datoen i samsvar med regnskapslovens regler og god regnskapsskikk i Norge.

#### *Grunnlag for konklusjonen*

Vi har gjennomført revisjonen i samsvar med International Standards on Auditing (ISA-ene). Våre oppgaver og plikter i henhold til disse standardene er beskrevet nedenfor under Revisors oppgaver og plikter ved revisjonen av årsregnskapet. Vi er uavhengige av selskapet i samsvar med kravene i relevante lover og forskrifter i Norge og International Code of Ethics for Professional Accountants (inkludert internasjonale uavhengighetsstandarder) utstedt av International Ethics Standards Board for Accountants (IESBA-reglene), og vi har overholdt våre øvrige etiske forpliktelser i samsvar med disse kravene. Innhentet revisjonsbevis er etter vår vurdering tilstrekkelig og hensiktsmessig som grunnlag for vår konklusjon.

#### *Styret og daglig leders ansvar for årsregnskapet*

Styret og daglig leder (ledelsen) er ansvarlig for å utarbeide årsregnskapet og for at det gir et rettviseende bilde i samsvar med regnskapslovens regler og god regnskapsskikk i Norge. Ledelsen er også ansvarlig for slik intern kontroll som den finner nødvendig for å kunne utarbeide et årsregnskap som ikke inneholder vesentlig feilinformasjon, verken som følge av misligheter eller utilsiktede feil.

Ved utarbeidelsen av årsregnskapet må ledelsen ta standpunkt til selskapets evne til fortsatt drift og opplyse om forhold av betydning for fortsatt drift. Forutsetningen om fortsatt drift skal legges til grunn for årsregnskapet så lenge det ikke er sannsynlig at virksomheten vil bli avvirket.

HAMAR  
Måsåbekkvegen 2  
2315 Hamar

MOELV  
Storgata 111  
2390 Moelv

Telefon: 62 51 24 50  
firmapost@lokalrevisjon.no  
[www.lokalrevisjon.no](http://www.lokalrevisjon.no)

Foretaksregisteret:  
NO 982 122 333 MVA






Medlem av Den norske Revisorforening  
Autorisert regnskapsførerselskap

## *Revisors oppgaver og plikter ved revisjonen av årsregnskapet*

Vårt mål er å oppnå betryggende sikkerhet for at årsregnskapet som helhet ikke inneholder vesentlig feilinformasjon, verken som følge av misligheter eller utilsiktede feil, og å avgi en revisjonsberetning som inneholder vår konklusjon. Betryggende sikkerhet er en høy grad av sikkerhet, men ingen garanti for at en revisjon utført i samsvar med ISA-ene, alltid vil avdekke vesentlig feilinformasjon. Feilinformasjon kan oppstå som følge av misligheter eller utilsiktede feil. Feilinformasjon er å anse som vesentlig dersom den enkeltvis eller samlet med rimelighet kan forventes å påvirke de økonomiske beslutningene som brukerne foretar på grunnlag av årsregnskapet.

For revisors oppgaver og plikter se: <https://revisorforeningen.no/revisjonsberetninger>

Hamar, 15. april 2025  
Lokal Revisjon AS



Tor-Arne Skogsmo  
Statsautorisert revisor

HAMAR  
Måsåbekkvegen 2  
2315 Hamar

MOELV  
Storgata 111  
2390 Moelv

Telefon: 62 51 24 50  
firmapost@lokalrevisjon.no  
[www.lokalrevisjon.no](http://www.lokalrevisjon.no)

Foretaksregisteret:  
NO 982 122 333 MVA

