



## ÅRSREGNSKAPET FOR REGNSKAPSÅRET 2024 - GENERELL INFORMASJON

### Enheten

Organisasjonsnummer: 986 322 906  
Organisasjonsform: Aksjeselskap  
Foretaksnavn: KNUTSEN BENSIN OG SERVICE AS  
Forretningsadresse: Ytrebygdsvegen 244  
5258 BLOMSTERDALEN

### Regnskapsår

Årsregnskapets periode: 01.01.2024 - 31.12.2024

### Konsern

Morselskap i konsern: Nei

### Regnskapsregler

Regler for små foretak benyttet: Ja  
Benyttet ved utarbeidelsen av årsregnskapet til selskapet: Regnskapslovens alminnelige regler

### Årsregnskapet fastsatt av kompetent organ

Bekreftet av representant for selskapet: Are Knutsen  
Dato for fastsettelse av årsregnskapet: 21.05.2025

### Grunnlag for avgivelse

År 2024: Årsregnskapet er elektronisk innlevert  
År 2023: Tall er hentet fra elektronisk innlevert årsregnskap fra 2024

*Det er ikke krav til at årsregnskapet m.v. som sendes til Regnskapsregisteret er undertegnet. Kontrollen på at dette er utført ligger hos revisor/enhetens øverste organ. Sikkerheten ivaretas ved at innsender har rolle/rettighet for innsending av årsregnskapet via Altinn, og ved at det bekreftes at årsregnskapet er fastsatt av kompetent organ.*

Brønnøysundregistrene, 05.06.2025



## Resultatregnskap

| Beløp i: NOK   | Note | 2024              | 2023              |
|--|------|-------------------|-------------------|
| <b>RESULTATREGNSKAP</b>  |      |                   |                   |
| <b>Inntekter</b>   |      |                   |                   |
| Salgsinntekt   |      | 33 441 643        | 36 974 822        |
| <b>Sum inntekter</b>   |      | <b>33 441 643</b> | <b>36 974 822</b> |
| <b>Kostnader</b>   |      |                   |                   |
| Endring i beholdning av varer under tilvirkning og ferdig tilvirkede varer |      | 29 502 939        | 32 600 699        |
| Lønnskostnad   | 1    | 3 229 462         | 3 373 845         |
| Avskrivning på driftsmidler  | 2    | 505 361           | 500 534           |
| Annen driftskostnad  |      | 2 310 001         | 2 247 441         |
| <b>Sum kostnader</b>   |      | <b>35 547 762</b> | <b>38 722 519</b> |
| <b>Driftsresultat</b>  |      | <b>-2 106 119</b> | <b>-1 747 697</b> |
| <b>Finansinntekter og finanskostnader</b>                                  |      |                   |                   |
| Annen renteinntekt   |      | 397 088           | 327 654           |
| <b>Sum finansinntekter</b>   |      | <b>397 088</b>    | <b>327 654</b>    |
| Annen rentekostnad   |      | 33                | 617               |
| <b>Sum finanskostnader</b>   |      | <b>33</b>         | <b>617</b>        |
| <b>Netto finans</b>  |      | <b>397 055</b>    | <b>327 037</b>    |
| <b>Resultat før skattekostnad</b>  |      | <b>-1 709 064</b> | <b>-1 420 660</b> |
| Skattekostnad  | 3    |                   |                   |
| <b>Årsresultat</b>   |      | <b>-1 709 064</b> | <b>-1 420 660</b> |
| <b>Årsresultat etter minoritetsinteresser</b>                              |      | <b>-1 709 064</b> | <b>-1 420 660</b> |
| <b>Totalresultat</b>   |      | <b>-1 709 064</b> | <b>-1 420 660</b> |
| <b>Overføringer og disponeringer</b>                                       |      |                   |                   |
| Overført fra annen egenkapital   |      | -1 709 064        | -1 420 660        |
| <b>Sum overføringer og disponeringer</b>                                   |      | <b>-1 709 064</b> | <b>-1 420 660</b> |



## Resultatregnskap

| <b>Beløp i: NOK</b> | <b>Note</b> | <b>2024</b> | <b>2023</b> |
|---------------------|-------------|-------------|-------------|
|---------------------|-------------|-------------|-------------|

---



### Balanse

| Beløp i: NOK   | Note | 2024              | 2023              |
|--|------|-------------------|-------------------|
| <b>BALANSE - EIENDELER</b>                           |      |                   |                   |
| <b>Anleggsmidler</b>                                 |      |                   |                   |
| <b>Immaterielle eiendeler</b>                        |      |                   |                   |
| Utsatt skattefordel                                  | 3    |                   |                   |
| <b>Varige driftsmidler</b>                           |      |                   |                   |
| Tomter, bygninger og annen fast eiendom              |      | 966 800           | 1 172 100         |
| Maskiner og anlegg                                   |      | 477 000           |                   |
| Driftsløsøre, inventar, verktøy, kontormaskiner o.l. |      | 518 500           | 788 800           |
| <b>Sum varige driftsmidler</b>                       | 2    | <b>1 962 300</b>  | <b>1 960 900</b>  |
| <b>Finansielle anleggsmidler</b>                     |      |                   |                   |
| Andre fordringer                                     | 4    | 358 565           | 401 149           |
| <b>Sum finansielle anleggsmidler</b>                 |      | <b>358 565</b>    | <b>401 149</b>    |
| <b>Sum anleggsmidler</b>                             |      | <b>2 320 865</b>  | <b>2 362 049</b>  |
| <b>Omløpsmidler</b>                                  |      |                   |                   |
| <b>Varer</b>   |      |                   |                   |
| <b>Sum varer</b>                                     | 5    | <b>1 424 300</b>  | <b>1 341 000</b>  |
| <b>Fordringer</b>                                    |      |                   |                   |
| Kundefordringer                                      | 6    | 99 099            | 139 610           |
| Andre kortsiktige fordringer                         | 6    | 54 596            | 42 596            |
| <b>Sum fordringer</b>                                |      | <b>153 695</b>    | <b>182 206</b>    |
| <b>Bankinnskudd, kontanter og lignende</b>           |      |                   |                   |
| Bankinnskudd, kontanter o.l.                         | 7, 8 | 8 657 421         | 10 409 907        |
| <b>Sum bankinnskudd, kontanter og lignende</b>       |      | <b>8 657 421</b>  | <b>10 409 907</b> |
| <b>Sum omløpsmidler</b>                              |      | <b>10 235 416</b> | <b>11 933 114</b> |
| <b>SUM EIENDELER</b>                                 |      | <b>12 556 281</b> | <b>14 295 162</b> |

### BALANSE - EGENKAPITAL OG GJELD



### Balanse

| Beløp i: NOK                          | Note | 2024              | 2023              |
|---------------------------------------|------|-------------------|-------------------|
| <b>Egenkapital</b>                    |      |                   |                   |
| <b>Innskutt egenkapital</b>           |      |                   |                   |
| Aksjekapital                          | 9    | 120 000           | 120 000           |
| Beholdning av egne aksjer             | 9    |                   |                   |
| <b>Sum innskutt egenkapital</b>       |      | <b>120 000</b>    | <b>120 000</b>    |
| <b>Opptjent egenkapital</b>           |      |                   |                   |
| Annen egenkapital                     |      | 11 191 162        | 12 900 227        |
| <b>Sum opptjent egenkapital</b>       |      | <b>11 191 162</b> | <b>12 900 227</b> |
| <b>Sum egenkapital</b>                | 10   | <b>11 311 162</b> | <b>13 020 227</b> |
| <b>Gjeld</b>                          |      |                   |                   |
| <b>Langsiktig gjeld</b>               |      |                   |                   |
| Utsatt skatt                          | 3    |                   |                   |
| <b>Annen langsiktig gjeld</b>         |      |                   |                   |
| <b>Sum langsiktig gjeld</b>           |      | <b>0</b>          | <b>0</b>          |
| <b>Kortsiktig gjeld</b>               |      |                   |                   |
| Leverandørgjeld                       |      | 647 540           | 608 239           |
| Betalbar skatt                        | 3    |                   |                   |
| Skyldige trekk og offentlige avgifter |      | 268 285           | 321 226           |
| Annen kortsiktig gjeld                |      | 329 295           | 345 470           |
| <b>Sum kortsiktig gjeld</b>           |      | <b>1 245 119</b>  | <b>1 274 936</b>  |
| <b>Sum gjeld</b>                      |      | <b>1 245 119</b>  | <b>1 274 936</b>  |
| <b>SUM EGENKAPITAL OG GJELD</b>       |      | <b>12 556 281</b> | <b>14 295 162</b> |



## Brønnøysundregistrene

### ÅRSREGNSKAP FOR REGNSKAPSÅRET 2024 - GENERELL INFORMASJON

Journalnummer: 2025 459914

#### Enheten

Organisasjonsnummer: 986 322 906  
Organisasjonsform: Aksjeselskap  
Foretaksnavn: KNUITSEN BENSIN OG SERVICE AS  
Forretningsadresse: Ytrebygdsvegen 244  
5258 BLOMSTERDALEN

#### Regnskapsår

Årsregnskapets periode: 01.01.2024 - 31.12.2024

#### Konsern

Morselskap i konsern: Nei

#### Regnskapsregler

Regler for små foretak benyttet: Ja  
Benyttet ved utarbeidelsen av  
årsregnskapet til selskapet: Regnskapslovens alminnelige regler

#### Årsregnskapet fastsatt av kompetent organ

Bekreftet av representant for selskapet: Are Knutsen  
Dato for fastsettelse av årsregnskapet: 21.05.2025

#### Revisjon

Ekstern autorisert regnskapsfører har i løpet av regnskapsåret bistått ved den løpende regnskapsføringen eller utført andre tjenester for selskapet enn å utarbeide årsregnskapet: Ja

#### Grunnlag for avgivelse

År 2024: Årsregnskap er elektronisk innlevert.  
År 2023: Tall er hentet fra elektronisk innlevert årsregnskap fra 2024.

*Det er ikke krav til at årsregnskapet m.v. som sendes til Regnskapsregisteret er undertegnet. Kontrollen på at dette er utført ligger hos revisor/enhetens øverste organ. Sikkerheten ivaretas ved at innsender har rolle/rettighet for innsending av årsregnskapet via Altinn, og ved at det bekreftes at årsregnskapet er fastsatt av kompetent organ.*

Brønnøysundregistrene, 04.06.2025



Organisasjonsnr: 986 322 906  
KNUTSEN BENSIN OG SERVICE AS

## RESULTATREGNSKAP

| <b>Beløp i: NOK</b>  | <b>Note</b> | <b>2024</b>       | <b>2023</b>       |
|--|-------------|-------------------|-------------------|
| <b>RESULTATREGNSKAP</b>  |             |                   |                   |
| <b>Inntekter</b>   |             |                   |                   |
| Salgsinntekt   |             | 33 441 643        | 36 974 822        |
| <b>Sum inntekter</b>   |             | <b>33 441 643</b> | <b>36 974 822</b> |
| <b>Kostnader</b>   |             |                   |                   |
| Endring i beholdning av<br>varer under tilvirkning<br>og ferdig tilvirkede varer |             | 29 502 939        | 32 600 699        |
| Lønnskostnad 1   |             | 3 229 462         | 3 373 845         |
| Avskrivning på driftsmidler 2  |             | 505 361           | 500 534           |
| Annen driftskostnad  |             | 2 310 001         | 2 247 441         |
| <b>Sum kostnader</b>   |             | <b>35 547 762</b> | <b>38 722 519</b> |
| <b>Driftsresultat</b>  |             | <b>-2 106 119</b> | <b>-1 747 697</b> |
| <b>Finansinntekter og<br/>finanskostnader</b>                                    |             |                   |                   |
| Annen renteinntekt   |             | 397 088           | 327 654           |
| <b>Sum finansinntekter</b>   |             | <b>397 088</b>    | <b>327 654</b>    |
| Annen rentekostnad   |             | 33                | 617               |
| <b>Sum finanskostnader</b>   |             | <b>33</b>         | <b>617</b>        |
| <b>Netto finans</b>  |             | <b>397 055</b>    | <b>327 037</b>    |
| <b>Resultat før skattekostnad</b>  |             | <b>-1 709 064</b> | <b>-1 420 660</b> |
| Skattekostnad 3  |             |                   |                   |
| <b>Årsresultat</b>   |             | <b>-1 709 064</b> | <b>-1 420 660</b> |
| <b>Årsresultat etter<br/>minoritetsinteresser</b>                                |             | <b>-1 709 064</b> | <b>-1 420 660</b> |
| <b>Totalresultat</b>   |             | <b>-1 709 064</b> | <b>-1 420 660</b> |
| <b>Overføringer og<br/>disponeringer</b>   |             |                   |                   |
| Overført fra annen<br>egenkapital  |             | -1 709 064        | -1 420 660        |
| <b>Sum overføringer og<br/>disponeringer</b>                                     |             | <b>-1 709 064</b> | <b>-1 420 660</b> |



Organisasjonsnr: 986 322 906  
KNUTSEN BENSIN OG SERVICE AS

## BALANSE

| Beløp i: NOK  | Note | 2024       | 2023       |
|---|------|------------|------------|
| <b>BALANSE - EIENDELER</b>                            |      |            |            |
| <b>Anleggsmidler</b>                                  |      |            |            |
| <b>Immaterielle eiendeler</b>                         |      |            |            |
| Utsatt skattefordel                                   | 3    |            |            |
| <b>Varige driftsmidler</b>                            |      |            |            |
| Tomter, bygninger og annen fast eiendom               |      | 966 800    | 1 172 100  |
| Maskiner og anlegg                                    |      | 477 000    |            |
| Driftsløsøre, inventar, verktøy, kontormaskiner o. l. |      | 518 500    | 788 800    |
| Sum varige driftsmidler                               | 2    | 1 962 300  | 1 960 900  |
| <b>Finansielle anleggsmidler</b>                      |      |            |            |
| Andre fordringer                                      | 4    | 358 565    | 401 149    |
| Sum finansielle anleggsmidler                         |      | 358 565    | 401 149    |
| Sum anleggsmidler                                     |      | 2 320 865  | 2 362 049  |
| <b>Omløpsmidler</b>                                   |      |            |            |
| <b>Varer</b>  |      |            |            |
| Sum varer   | 5    | 1 424 300  | 1 341 000  |
| <b>Fordringer</b>                                     |      |            |            |
| Kundefordringer                                       | 6    | 99 099     | 139 610    |
| Andre kortsiktige fordringer                          | 6    | 54 596     | 42 596     |
| Sum fordringer  |      | 153 695    | 182 206    |
| <b>Bankinnskudd, kontanter og lignende</b>            |      |            |            |
| Bankinnskudd, kontanter o. l.                         | 7, 8 | 8 657 421  | 10 409 907 |
| Sum bankinnskudd, kontanter og lignende               |      | 8 657 421  | 10 409 907 |
| Sum omløpsmidler                                      |      | 10 235 416 | 11 933 114 |
| SUM EIENDELER   |      | 12 556 281 | 14 295 162 |
| <b>BALANSE - EGENKAPITAL OG GJELD</b>                 |      |            |            |
| <b>Egenkapital</b>                                    |      |            |            |
| Innskutt egenkapital                                  |      |            |            |
| Aksjekapital  | 9    | 120 000    | 120 000    |



|                                       |           |                   |                   |
|---------------------------------------|-----------|-------------------|-------------------|
| Beholdning av egne aksjer             | 9         |                   |                   |
| <b>Sum innskutt egenkapital</b>       |           | <b>120 000</b>    | <b>120 000</b>    |
| <b>Opptjent egenkapital</b>           |           |                   |                   |
| Annen egenkapital                     |           | 11 191 162        | 12 900 227        |
| <b>Sum opptjent egenkapital</b>       |           | <b>11 191 162</b> | <b>12 900 227</b> |
| <b>Sum egenkapital</b>                | <b>10</b> | <b>11 311 162</b> | <b>13 020 227</b> |
| <b>Gjeld</b>                          |           |                   |                   |
| <b>Langsiktig gjeld</b>               |           |                   |                   |
| Utsatt skatt                          | 3         |                   |                   |
| Annen langsiktig gjeld                |           |                   |                   |
| <b>Sum langsiktig gjeld</b>           |           | <b>0</b>          | <b>0</b>          |
| <b>Kortsiktig gjeld</b>               |           |                   |                   |
| Leverandørgjeld                       |           | 647 540           | 608 239           |
| Betalbar skatt                        | 3         |                   |                   |
| Skyldige trekk og offentlige avgifter |           | 268 285           | 321 226           |
| Annen kortsiktig gjeld                |           | 329 295           | 345 470           |
| <b>Sum kortsiktig gjeld</b>           |           | <b>1 245 119</b>  | <b>1 274 936</b>  |
| <b>Sum gjeld</b>                      |           | <b>1 245 119</b>  | <b>1 274 936</b>  |
| <b>SUM EGENKAPITAL OG GJELD</b>       |           | <b>12 556 281</b> | <b>14 295 162</b> |



Organisasjonsnr: 986 322 906  
KNUTSEN BENSIN OG SERVICE AS

NOTEOPPLYSNINGER - SELSKAP - alle poster oppgitt i hele tall

**Note**

1

Antall årsverk i regnskapsåret  
4.00

Sum Beløp

Balanseført verdi 31.12. Varige driftsmidler Immaterielle eiend.

**Konsernregnskap**

Morselskapet sitt navn

Forretningskontor for morselskapet

**Begrunnelse for at datterselskap er utelatt fra konsolideringen**

Samlet beløp - tilknyttet selskap Årets Fjorårets

Samlet beløp - foretak i samme konsern Årets Fjorårets

Samlet beløp - foretak i samme konsern Årets Fjorårets

Samlet beløp - felles kontrollert virksomhet Årets Fjorårets

Pantstillelse Beløp

Beholdning av egne aksjer Antall Pålydende Andel av aksjek.



UAVHENGIG REVISORS BERETNING  
Til generalforsamlingen i Knutsen Bensin Og Service AS

## Uttalelse om revisjonen av årsregnskapet

### Konklusjon

Vi har revidert årsregnskapet for Knutsen Bensin Og Service AS som viser et underskudd på kr 1 709 064. Årsregnskapet består av balanse per 31. desember 2024, resultatregnskap for regnskapsåret avsluttet per denne datoen og noter til årsregnskapet, herunder et sammendrag av viktige regnskapsprinsipper.

Etter vår mening

- oppfyller årsregnskapet gjeldende lovkrav, og
- gir årsregnskapet et rettviseende bilde av selskapets finansielle stilling per 31. desember 2024 og av dets resultater for regnskapsåret avsluttet per denne datoen i samsvar med regnskapslovens regler og god regnskapsskikk i Norge.

### Grunnlag for konklusjonen

Vi har gjennomført revisjonen i samsvar med International Standards on Auditing (ISA-ene). Våre oppgaver og plikter i henhold til disse standardene er beskrevet nedenfor under Revisors oppgaver og plikter ved revisjonen av årsregnskapet. Vi er uavhengige av selskapet i samsvar med kravene i relevante lover og forskrifter i Norge og International Code of Ethics for Professional Accountants (inkludert internasjonale uavhengighetsstandarder) utstedt av International Ethics Standards Board for Accountants (IESBA-reglene), og vi har overholdt våre øvrige etiske forpliktelser i samsvar med disse kravene. Innhentet revisjonsbevis er etter vår vurdering tilstrekkelig og hensiktsmessig som grunnlag for vår konklusjon.

### Styret og daglig leders ansvar for årsregnskapet

Styret og daglig leder (ledelsen) er ansvarlig for å utarbeide årsregnskapet og for at det gir et rettviseende bilde i samsvar med regnskapslovens regler og god regnskapsskikk i Norge. Ledelsen er også ansvarlig for slik intern kontroll som den finner nødvendig for å kunne utarbeide et årsregnskap som ikke inneholder vesentlig feilinformasjon, verken som følge av misligheter eller utilsiktede feil.


Ved utarbeidelsen av årsregnskapet må ledelsen ta standpunkt til selskapets evne til fortsatt drift og opplyse om forhold av betydning for fortsatt drift. Forutsetningen om fortsatt drift skal legges til grunn for årsregnskapet så lenge det ikke er sannsynlig at virksomheten vil bli avvirket.

### Revisors oppgaver og plikter ved revisjonen av årsregnskapet

Vårt mål er å oppnå betryggende sikkerhet for at årsregnskapet som helhet ikke inneholder vesentlig feilinformasjon, verken som følge av misligheter eller utilsiktede feil, og å avgi en revisjonsberetning som inneholder vår konklusjon. Betryggende sikkerhet er en høy grad av sikkerhet, men ingen garanti for at en revisjon utført i samsvar med ISA-ene, alltid vil avdekke vesentlig feilinformasjon. Feilinformasjon kan oppstå som følge av misligheter eller utilsiktede feil. Feilinformasjon er å anse som vesentlig dersom den enkeltvis eller samlet med rimelighet kan forventes å påvirke de økonomiske beslutningene som brukerne foretar på grunnlag av årsregnskapet.

For revisors oppgaver og plikter se: <https://revisorforeningen.no/revisjonsberetninger>

BERGEN, 21. mai 2025  
Bjørgvin Revisjon AS

  
Mette Favang  
statsautorisert revisor

Bjørgvin Revisjon AS  
Solheimsgaten 11  
Postboks 2373 Solheimsviken  
5824 Bergen

Telefon: 55 20 99 99  
Telefax: 55 20 99 88  
E-post: [post@bjorgvin.no](mailto:post@bjorgvin.no)  
Hjemmeside: [www.bjorgvin.no](http://www.bjorgvin.no)

Org.nr: NO 888 976 272 MVA  
Statsautoriserte revisorer  
Medlem av Den norske Revisorforening



# Årsregnskap 2024

## Knutsen Bensin Og Service AS

Resultatregnskap  
Balanse  
Noter til regnskapet

Org.nr.: 986 322 906



## Knutsen Bensin Og Service AS

### Resultatregnskap

| DRIFTSINNETEKTER OG DRIFTSKOSTNADER        | NOTER | 2024              | 2023              |
|--|-------|-------------------|-------------------|
| Salgsinntekt                               |       | 33 441 643        | 36 974 822        |
| <b>Sum driftsinntekter</b>                 |       | <b>33 441 643</b> | <b>36 974 822</b> |
| Varekostnad                                |       | 29 502 939        | 32 600 699        |
| Lønnskostnad                               | 1     | 3 229 462         | 3 373 845         |
| Avskrivning på driftsmidler                | 2     | 505 361           | 500 534           |
| Annen driftskostnad                        |       | 2 310 001         | 2 247 441         |
| <b>Sum driftskostnader</b>                 |       | <b>35 547 762</b> | <b>38 722 519</b> |
| <b>Driftsresultat</b>                      |       | <b>-2 106 119</b> | <b>-1 747 697</b> |
| <b>FINANSINNETEKTER OG FINANSKOSTNADER</b> |       |                   |                   |
| Annen renteinntekt                         |       | 397 088           | 327 654           |
| Annen rentekostnad                         |       | 33                | 617               |
| <b>Resultat av finansposter</b>            |       | <b>397 055</b>    | <b>327 037</b>    |
| <b>Resultat før skattekostnad</b>          |       | <b>-1 709 064</b> | <b>-1 420 660</b> |
| Skattekostnad                              | 3     | 0                 | 0                 |
| <b>Årsresultat</b>                         |       | <b>-1 709 064</b> | <b>-1 420 660</b> |
| <b>OVERFØRINGER</b>                        |       |                   |                   |
| Overført fra annen egenkapital             |       | 1 709 064         | 1 420 660         |
| <b>Sum overføringer</b>                    |       | <b>-1 709 064</b> | <b>-1 420 660</b> |



## Knutsen Bensin Og Service AS

Balanse pr. 31. desember

| EIENDELER  | NOTER    | 2024              | 2023              |
|--|----------|-------------------|-------------------|
| <b>Anleggsmidler</b>                                 |          |                   |                   |
| <b>Varige driftsmidler</b>                           |          |                   |                   |
| Tomter, bygninger og annen fast eiendom              |          | 966 800           | 1 172 100         |
| Maskiner og anlegg                                   |          | 477 000           | 0                 |
| Driftsløsøre, inventar, verktøy, kontormaskiner o.l. |          | 518 500           | 788 800           |
| <b>Sum varige driftsmidler</b>                       | <b>2</b> | <b>1 962 300</b>  | <b>1 960 900</b>  |
| <b>Finansielle driftsmidler</b>                      |          |                   |                   |
| Andre fordringer                                     | 4        | 358 565           | 401 149           |
| <b>Sum finansielle anleggsmidler</b>                 |          | <b>358 565</b>    | <b>401 149</b>    |
| <b>Sum anleggsmidler</b>                             |          | <b>2 320 865</b>  | <b>2 362 049</b>  |
| <b>Omløpsmidler</b>                                  |          |                   |                   |
| Varer  | 5        | 1 424 300         | 1 341 000         |
| <b>Fordringer</b>                                    |          |                   |                   |
| Kundefordringer                                      | 6        | 99 099            | 139 610           |
| Andre kortsiktige fordringer                         | 6        | 54 596            | 42 596            |
| <b>Sum fordringer</b>                                |          | <b>153 695</b>    | <b>182 206</b>    |
| Bankinnskudd, kontanter o.l.                         | 7, 8     | 8 657 421         | 10 409 907        |
| <b>Sum omløpsmidler</b>                              |          | <b>10 235 416</b> | <b>11 933 114</b> |
| <b>SUM EIENDELER</b>                                 |          | <b>12 556 281</b> | <b>14 295 162</b> |

Organisasjonsnummer 986 322 906





## Knutsen Bensin Og Service AS

Balanse pr. 31. desember

| EGENKAPITAL OG GJELD                  | NOTER     | 2024              | 2023              |
|---------------------------------------|-----------|-------------------|-------------------|
| <b>Egenkapital</b>                    |           |                   |                   |
| <b>Innskutt egenkapital</b>           |           |                   |                   |
| Aksjekapital                          | 9         | 120 000           | 120 000           |
| <b>Sum innskutt egenkapital</b>       |           | <b>120 000</b>    | <b>120 000</b>    |
| <b>Opptjent egenkapital</b>           |           |                   |                   |
| Annen egenkapital                     |           | 11 191 162        | 12 900 227        |
| <b>Sum opptjent egenkapital</b>       |           | <b>11 191 162</b> | <b>12 900 227</b> |
| <b>Sum egenkapital</b>                | <b>10</b> | <b>11 311 162</b> | <b>13 020 227</b> |
| <b>Gjeld</b>                          |           |                   |                   |
| <b>Avsetning for forpliktelser</b>    |           |                   |                   |
| <b>Kortsiktig gjeld</b>               |           |                   |                   |
| Leverandørgjeld                       |           | 647 540           | 608 239           |
| Skyldige trekk og offentlige avgifter |           | 268 285           | 321 226           |
| Annen kortsiktig gjeld                |           | 329 295           | 345 470           |
| <b>Sum kortsiktig gjeld</b>           |           | <b>1 245 119</b>  | <b>1 274 936</b>  |
| <b>Sum gjeld</b>                      |           | <b>1 245 119</b>  | <b>1 274 936</b>  |
| <b>SUM EGENKAPITAL OG GJELD</b>       |           | <b>12 556 281</b> | <b>14 295 162</b> |

Blomsterdalen, 21.05.2025

  
Are Knutsen  
styreleder

  
Sindre Knutsen  
styremedlem

  
Sissel Knutsen  
daglig leder

Organisasjonsnummer 986 322 906



## Knutsen Bensin Og Service AS

Noter til årsregnskap 2024

### Regnskapsprinsipper

Årsregnskapet er satt opp i samsvar med regnskapsloven og NRS 8 - God regnskapsskikk for små foretak.

### Generelle regler for registrering av inntekter og kostnader

Inntektsføring ved salg av varer skjer på leveringstidspunktet. Tjenester inntektsføres etter hvert som de leveres. Kostnader medtas etter sammenstillingsprinsippet, som innebærer at de medtas i samme periode som tilhørende inntekter inntektsføres. Kostnader som ikke kan henføres til særskilt inntekt, kostnadsføres når de påløper.

### Skatt

Skattekostnaden i resultatregnskapet omfatter både periodens betalbare skatt og endring i utsatt skatt. Utsatt skatt er beregnet med 22% på grunnlag av de midlertidige forskjeller som eksisterer mellom regnskapsmessige og skattemessige verdier, samt ligningsmessig underskudd til fremføring ved utgangen av regnskapsåret. Skatteøkende og skattereduserende midlertidige forskjeller som reverserer eller kan reverseres i samme periode er utlignet og nettoført.

### Klassifisering og vurdering av anleggsmidler

Anleggsmidler omfatter eiendeler bestemt til varig eie og bruk. Anleggsmidler er vurdert til anskaffelseskost. Varige driftsmidler balanseføres og avskrives over driftsmidlets økonomiske levetid. Varige driftsmidler nedskrives til gjenvinnbart beløp ved verdifall som forventes ikke å være forbigående. Gjenvinnbart beløp er det høyeste av netto salgsverdi og verdi i bruk. Verdi i bruk er nåverdi av fremtidige kontantstrømmer knyttet til eiendelen. Nedskrivningen reverseres når grunnlaget for nedskrivningen ikke lenger er til stede.

### Klassifisering og vurdering av omløpsmidler

Omløpsmidler og kortsiktig gjeld omfatter normalt poster som forfaller til betaling innen ett år etter balansedagen, samt poster som knytter seg til varekretsløpet. Omløpsmidler vurderes til laveste verdi av anskaffelseskost og virkelig verdi.

### Varer

Lager av innkjøpte varer er verdsatt til laveste verdi av anskaffelseskost etter FIFO - prinsippet, og virkelig verdi.

### Fordringer

Kundefordringer og andre fordringer oppføres til pålydende etter fradrag for avsetning til forventet tap. Avsetning til tap gjøres på grunnlag av en individuell vurdering av de enkelte fordringene.

Organisasjonsnummer 986 322 906



## Knutsen Bensin Og Service AS

Noter til årsregnskap 2024

### Note 1 Lønnskostnader og ytelser, godtgjørelser til daglig leder, styret og revisor

| <b>Lønnskostnader</b> | <b>2024</b>      | <b>2023</b>      |
|-----------------------|------------------|------------------|
| Lønninger             | 2 730 049        | 2 817 326        |
| Arbeidsgiveravgift    | 397 555          | 413 051          |
| Pensjonskostnader     | 86 158           | 84 355           |
| Andre ytelser         | 15 699           | 59 113           |
| <b>Sum</b>            | <b>3 229 462</b> | <b>3 373 845</b> |

Selskapet har i 2024 sysselsatt 4 årsverk.

### Note 2 Anleggsmidler

|                                    | <b>Driftsløsøre</b> | <b>Bil</b>     | <b>Sum</b>       |
|------------------------------------|---------------------|----------------|------------------|
| Anskaffelseskost pr. 01.01.24      | 6 115 503           | 199 900        | 6 315 403        |
| + Tilgang kjøpte driftsmidler      | 506 761             |                | 506 761          |
| <b>= Anskaffelseskost 31.12.24</b> | <b>6 622 264</b>    | <b>199 900</b> | <b>6 822 164</b> |
| Akkumulerte avskrivninger 31.12.24 | 4 659 964           | 199 900        | 4 859 864        |
| <b>= Bokført verdi 31.12.24</b>    | <b>1 962 300</b>    | <b>0</b>       | <b>1 962 300</b> |
| Årets ordinære avskrivninger       | 494 961             | 10 400         | 505 361          |
| Økonomisk levetid                  | 3-10 år             | 5 år           |                  |

Organisasjonsnummer 986 322 906



## Knutsen Bensin Og Service AS

Noter til årsregnskap 2024

### Note 3 Skatt

| <b>Årets skattekostnad</b>               | <b>2024</b>       | <b>2023</b>       |
|--|-------------------|-------------------|
| Resultatført skatt på ordinært resultat: |                   |                   |
| Betalbar skatt                           | 0                 | 0                 |
| Endring i utsatt skattefordel            | 0                 | 0                 |
| <b>Skattekostnad ordinært resultat</b>   | <b>0</b>          | <b>0</b>          |
| Skattepliktig inntekt:                   |                   |                   |
| Resultat før skatt                       | -1 709 064        | -1 420 660        |
| Permanente forskjeller                   | 1 000             | -120              |
| Endring i midlertidige forskjeller       | 102 424           | 163 941           |
| <b>Skattepliktig inntekt</b>             | <b>-1 605 640</b> | <b>-1 256 839</b> |
| Betalbar skatt i balansen:               |                   |                   |
| Betalbar skatt på årets resultat         | 0                 | 0                 |
| <b>Sum betalbar skatt i balansen</b>     | <b>0</b>          | <b>0</b>          |

Skatteeffekten av midlertidige forskjeller og underskudd til fremføring som har gitt opphav til utsatt skatt og utsatte skattefordeler, spesifisert på typer av midlertidige forskjeller

|   | <b>2024</b>     | <b>2023</b>     | <b>Endring</b> |
|---|-----------------|-----------------|----------------|
| Varige driftsmidler                       | 114 127         | 140 640         | 26 513         |
| Fordringer                                | -25 000         | 10              | 25 010         |
| Gevinst – og tapskonto                    | 203 607         | 254 509         | 50 902         |
| <b>Sum</b>                                | <b>292 734</b>  | <b>395 158</b>  | <b>102 424</b> |
| Akkumulert fremførbart underskudd         | -3 673 767      | -2 068 127      | 1 605 640      |
| Inngår ikke i beregningen av utsatt skatt | 3 381 033       | 1 672 968       | -1 708 064     |
| <b>Utsatt skattefordel (22 %)</b>         | <b>-743 827</b> | <b>-368 053</b> | <b>375 774</b> |

I henhold til God regnskapsskikk for små foretak balanseføres ikke utsatt skattefordel.

### Note 4 Mellomværende med nærstående

| <b>Fordringer</b> | <b>Saldo</b>   | <b>Renter</b> |
|-------------------|----------------|---------------|
| Sissel Knutsen    | 358 565        | 23 668        |
| <b>Sum</b>        | <b>358 565</b> | <b>23 668</b> |

Ca kr. 269 000 av lån til Sissel Knutsen forfaller senere enn ett år etter regnskapsårets utgang.



## Knutsen Bensin Og Service AS

Noter til årsregnskap 2024

### Note 5 Varelager

Varebeholdningen er talt opp til utsalgspris og redusert med mva og avanse.

### Note 6 Kundefordringer / andre fordringer

|   | 2024          | 2023           |
|---|---------------|----------------|
| Kundefordringer til pålydende                     | 124 099       | 139 610        |
| Avsetning til tap                                 | 25 000        | 0              |
| <b>Balanseført verdi av kundefordringer 31.12</b> | <b>99 099</b> | <b>139 610</b> |

Andre fordringer er oppført til pålydende.

### Note 7 Bankinnskudd

Innestående midler på skattetrekkskonto (bundne midler) er på kr. 124 092.

### Note 8 Pantstillelser

Selskapet har ingen gjeld til kredittinstitusjoner, men har stilt pant på kr. 5 000 000 av selskapets bankmidler i forbindelse med lån tatt opp av Agnar Knutsen & Co AS som er nærstående part til selskapet.

### Note 9 Aksjonærer

Aksjekapitalen i Knutsen Bensin Og Service AS pr. 31.12 består av:

|                 | Antall        | Pålydende | Bokført        |
|-----------------|---------------|-----------|----------------|
| Ordinære aksjer | 12 000        | 10,0      | 120 000        |
| <b>Sum</b>      | <b>12 000</b> |           | <b>120 000</b> |

### Eierstruktur

De største aksjonærene i % pr. 31.12 var:

|                             | Ordinære      | Eierandel  | Stemmeandel |
|-----------------------------|---------------|------------|-------------|
| Are Knutsen                 | 8 098         | 67         | 67          |
| Sindre Knutsen              | 1 951         | 16         | 16          |
| Sissel Knutsen              | 1 951         | 16         | 16          |
| <b>Totalt antall aksjer</b> | <b>12 000</b> | <b>100</b> | <b>100</b>  |

Aksjer eiet av medlemmer i styret og daglig leder:

| Navn                        | Verv         | Ordinære      |
|-----------------------------|--------------|---------------|
| Are Knutsen                 | styreleder   | 8 098         |
| Sissel Knutsen              | daglig leder | 1 951         |
| Sindre Knutsen              | styremedlem  | 1 951         |
| <b>Totalt antall aksjer</b> |              | <b>12 000</b> |

Organisasjonsnummer 986 322 906



**Knutsen Bensin Og Service AS**

Noter til årsregnskap 2024

**Note 10 Egenkapital**

|                            | <b>Aksjekapital</b> | <b>Annen egenkapital</b> | <b>Sum egenkapital</b> |
|----------------------------|---------------------|--------------------------|------------------------|
| Egenkapital per 01.01.2024 | 120 000             | 12 900 227               | 13 020 227             |
| Årets resultat             |                     | -1 709 064               | -1 709 064             |
| <b>Pr. 31.12.2024</b>      | <b>120 000</b>      | <b>11 191 162</b>        | <b>11 311 162</b>      |

Organisasjonsnummer 986 322 906