



ÅRSREGNSKAPET FOR REGNSKAPSÅRET 2023 - GENERELL INFORMASJON

Enheten

Organisasjonsnummer: 926 153 676
Organisasjonsform: Aksjeselskap
Foretaksnavn: OSLO SWEATER SHOP AS
Forretningsadresse: c/o Johnsen
Kongleveien 3A
1406 SKI

Regnskapsår

Årsregnskapets periode: 01.01.2023 - 31.12.2023

Konsern

Morselskap i konsern: Nei

Regnskapsregler

Regler for små foretak benyttet: Ja
Benyttet ved utarbeidelsen av årsregnskapet til selskapet: Regnskapslovens alminnelige regler

Årsregnskapet fastsatt av kompetent organ

Bekreftet av representant for selskapet: John Olav Johnsen,
Dato for fastsettelse av årsregnskapet: 29.01.2024

Grunnlag for avgivelse

År 2023: Årsregnskapet er elektronisk innlevert
År 2022: Tall er hentet fra elektronisk innlevert årsregnskap fra 2023

Det er ikke krav til at årsregnskapet m.v. som sendes til Regnskapsregisteret er undertegnet. Kontrollen på at dette er utført ligger hos revisor/enhetens øverste organ. Sikkerheten ivaretas ved at innsender har rolle/rettighet for innsending av årsregnskapet via Altinn, og ved at det bekreftes at årsregnskapet er fastsatt av kompetent organ.

Brønnøysundregistrene, 03.04.2025



Resultatregnskap

Beløp i: NOK	Note	2023	2022
RESULTATREGNSKAP			
Inntekter			
Salgsinntekt		2 087 666	826 488
Annen driftsinntekt		-127 762	1 038 125
Sum inntekter		1 959 904	1 864 613
Kostnader			
Varekostnad		589 395	542 562
Lønnskostnad	1	882 728	1 002 242
Avskrivning av driftsmidler og immaterielle eiendeler	2	64 800	80 997
Annen driftskostnad		258 930	311 110
Sum kostnader		1 795 854	1 936 911
Driftsresultat		164 051	-72 298
Finansinntekter og finanskostnader			
Annen renteinntekt		386	
Annen finansinntekt		15 956	22 767
Sum finansinntekter		16 342	22 767
Annen rentekostnad		10 694	6 379
Annen finanskostnad		30 668	50 418
Sum finanskostnader		41 363	56 798
Netto finans		-25 021	-34 031
Ordinært resultat før skattekostnad		139 030	-106 328
Skattekostnad på resultat	3		
Ordinært resultat etter skattekostnad		139 030	-106 328
Årsresultat	4	139 030	-106 328
Årsresultat etter minoritetsinteresser		139 030	-106 328
Totalresultat		139 030	-106 328



Resultatregnskap

Beløp i: NOK	Note	2023	2022
Overføringer og disponeringer			
Avsatt til annen egenkapital		139 030	-106 328
Sum overføringer og disponeringer		139 030	-106 328



Balanse

Beløp i: NOK	Note	2023	2022
BALANSE - EIENDELER			
Anleggsmidler			
Immaterielle eiendeler			
Utsatt skattefordel	3		
Varige driftsmidler			
Tomter, bygninger o.a. fast eiendom	2		
Maskiner og anlegg	2		
Skip og flytende installasjoner	2		
Driftsløsøre, inventar o.a. utstyr	2	259 253	324 053
Sum varige driftsmidler	2	259 253	324 053
Sum anleggsmidler		259 253	324 053
Omløpsmidler			
Varer			
Sum varer			185 583
Fordringer			
Kundefordringer			519 712
Andre kortsiktige fordringer		21 830	9 647
Sum fordringer		21 830	529 359
Bankinnskudd, kontanter og lignende			
Bankinnskudd, kontanter o.l.	5	1 883 088	884 315
Sum bankinnskudd, kontanter og lignende		1 883 088	884 315
Sum omløpsmidler		1 904 917	1 599 256
SUM EIENDELER		2 164 170	1 923 309

BALANSE - EGENKAPITAL OG GJELD

Egenkapital

Innskutt egenkapital



Balanse

Beløp i: NOK	Note	2023	2022
Aksjekapital	6	180 000	180 000
Beholdning av egne aksjer	6		
Sum innskutt egenkapital		180 000	180 000
Opptjent egenkapital			
Annen egenkapital	7	1 447 470	1 308 440
Sum opptjent egenkapital		1 447 470	1 308 440
Sum egenkapital	4	1 627 470	1 488 440
Gjeld			
Langsiktig gjeld			
Utsatt skatt	3		
Annen langsiktig gjeld			
Konvertible lån	8		
Obligasjonslån	8		
Gjeld til kredittinstitusjoner	8	41 313	83 477
Langsiktig konserngjeld	8		
Sum annen langsiktig gjeld	8	41 313	83 477
Sum langsiktig gjeld		41 313	83 477
Kortsiktig gjeld			
Leverandørgjeld		320 573	51 889
Betalbar skatt	3		
Skyldig offentlige avgifter		81 207	102 757
Annen kortsiktig gjeld		93 607	196 746
Sum kortsiktig gjeld		495 387	351 392
Sum gjeld		536 700	434 869
SUM EGENKAPITAL OG GJELD		2 164 170	1 923 309



Brønnøysundregistrene

ÅRSREGNSKAP FOR REGNSKAPSÅRET 2023 - GENERELL INFORMASJON

Journalnummer: 2024 327921

Enheten

Organisasjonsnummer: 926 153 676
Organisasjonsform: Aksjeselskap
Foretaksnavn: OSLO SWEATER SHOP AS
Forretningsadresse: c/o Johnsen
Kongleveien 3A
1406 SKI

Regnskapsår

Årsregnskapets periode: 01.01.2023 - 31.12.2023

Konsern

Morselskap i konsern: Nei

Regnskapsregler

Regler for små foretak benyttet: Ja
Benyttet ved utarbeidelsen av
årsregnskapet til selskapet: Regnskapslovens alminnelige regler

Årsregnskapet fastsatt av kompetent organ

Bekreftet av representant for selskapet: John Olav Johnsen,
Dato for fastsettelse av årsregnskapet: 29.01.2024

Revisjon

Selskapet har besluttet at årsregnskapet
ikke skal revideres: Ja
Årsregnskapet er utarbeidet av ekstern
autorisert regnskapsfører: Ja
Ekstern autorisert regnskapsfører har i
løpet av regnskapsåret bistått ved den
løpende regnskapsføringen eller utført
andre tjenester for selskapet enn å
utarbeide årsregnskapet: Ja

Grunnlag for avgivelse

År 2023: Årsregnskap er elektronisk innlevert.
År 2022: Tall er hentet fra elektronisk innlevert årsregnskap fra 2023.

Det er ikke krav til at årsregnskapet m.v. som sendes til Regnskapsregisteret er undertegnet. Kontrollen på at dette er utført ligger hos revisor/enhetens øverste organ. Sikkerheten ivaretas ved at innsender har rolle/rettighet for innsending av årsregnskapet via Altinn, og ved at det bekreftes at årsregnskapet er fastsatt av kompetent organ.

Brønnøysundregistrene, 16.03.2024

Brønnøysundregistrene
Postadresse: Postboks 900, 8910 Brønnøysund
Telefon: 75 00 75 00
E-post: firmapost@brreg.no Internett: www.brreg.no
Organisasjonsnummer: 974 760 673



Organisasjonsnr: 926 153 676
OSLO SWEATER SHOP AS

RESULTATREGNSKAP

Beløp i: NOK	Note	2023	2022
RESULTATREGNSKAP			
Inntekter			
Salgsinntekt		2 087 666	826 488
Annen driftsinntekt		-127 762	1 038 125
Sum inntekter		1 959 904	1 864 613
Kostnader			
Varekostnad		589 395	542 562
Lønnskostnad	1	882 728	1 002 242
Avskrivning av driftsmidler og immaterielle eiendeler	2	64 800	80 997
Annen driftskostnad		258 930	311 110
Sum kostnader		1 795 854	1 936 911
Driftsresultat		164 051	-72 298
Finansinntekter og finanskostnader			
Annen renteinntekt		386	
Annen finansinntekt		15 956	22 767
Sum finansinntekter		16 342	22 767
Annen rentekostnad		10 694	6 379
Annen finanskostnad		30 668	50 418
Sum finanskostnader		41 363	56 798
Netto finans		-25 021	-34 031
Ordinært resultat før skattekostnad			
Skattekostnad på resultat	3	139 030	-106 328
Ordinært resultat etter skattekostnad		139 030	-106 328
Årsresultat	4	139 030	-106 328
Årsresultat etter minoritetsinteresser		139 030	-106 328
Totalresultat		139 030	-106 328
Overføringer og disponeringer			
Avsatt til annen egenkapital		139 030	-106 328
Sum overføringer og disponeringer		139 030	-106 328



Organisasjonsnr: 926 153 676
OSLO SWEATER SHOP AS

BALANSE

Beløp i: NOK	Note	2023	2022
BALANSE - EIENDELER			
Anleggsmidler			
Immaterielle eiendeler			
Utsatt skattefordel	3		
Varige driftsmidler			
Tomter, bygninger o.a. fast eiendom	2		
Maskiner og anlegg	2		
Skip og flytende installasjoner	2		
Driftsløsøre, inventar o. a. utstyr	2	259 253	324 053
Sum varige driftsmidler	2	259 253	324 053
Sum anleggsmidler		259 253	324 053
Omløpsmidler			
Varer			
Sum varer			185 583
Fordringer			
Kundefordringer			519 712
Andre kortsiktige fordringer		21 830	9 647
Sum fordringer		21 830	529 359
Bankinnskudd, kontanter og lignende			
Bankinnskudd, kontanter o. l.	5	1 883 088	884 315
Sum bankinnskudd, kontanter og lignende		1 883 088	884 315
Sum omløpsmidler		1 904 917	1 599 256
SUM EIENDELER		2 164 170	1 923 309
BALANSE - EGENKAPITAL OG GJELD			
Egenkapital			
Innskutt egenkapital			
Aksjekapital	6	180 000	180 000
Beholdning av egne aksjer	6		
Sum innskutt egenkapital		180 000	180 000
Opptjent egenkapital			



Annen egenkapital	7	1 447 470	1 308 440
Sum opptjent egenkapital		1 447 470	1 308 440
Sum egenkapital	4	1 627 470	1 488 440
Gjeld			
Langsiktig gjeld			
Utsatt skatt	3		
Annen langsiktig gjeld			
Konvertible lån	8		
Obligasjonslån	8		
Gjeld til			
kredittinstitusjoner	8	41 313	83 477
Langsiktig konserngjeld	8		
Sum annen langsiktig gjeld	8	41 313	83 477
Sum langsiktig gjeld		41 313	83 477
Kortsiktig gjeld			
Leverandørgjeld		320 573	51 889
Betalbar skatt	3		
Skyldig offentlige avgifter		81 207	102 757
Annen kortsiktig gjeld		93 607	196 746
Sum kortsiktig gjeld		495 387	351 392
Sum gjeld		536 700	434 869
SUM EGENKAPITAL OG GJELD		2 164 170	1 923 309



Organisasjonsnr: 926 153 676
OSLO SWEATER SHOP AS

NOTEOPPLYSNINGER - SELSKAP - alle poster oppgitt i hele tall

Note

Antall årsverk i regnskapsåret
1.00

<u>Sum</u>	<u>Beløp</u>
------------	--------------

<u>Balanseført verdi 31.12.</u>	<u>Varige driftsmidler</u>	<u>Immaterielle eiend.</u>
---------------------------------	----------------------------	----------------------------

Konsernregnskap

Morselskapet sitt navn

Forretningskontor for morselskapet

Begrunnelse for at datterselskap er utelatt fra konsolideringen

<u>Samlet beløp - tilknyttet selskap</u>	<u>Årets</u>	<u>Fjorårets</u>
--	--------------	------------------

<u>Samlet beløp - foretak i samme konsern</u>	<u>Årets</u>	<u>Fjorårets</u>
---	--------------	------------------

<u>Samlet beløp - foretak i samme konsern</u>	<u>Årets</u>	<u>Fjorårets</u>
---	--------------	------------------

<u>Samlet beløp - felles kontrollert virksomhet</u>	<u>Årets</u>	<u>Fjorårets</u>
---	--------------	------------------

<u>Pantstillelse</u>	<u>Beløp</u>
----------------------	--------------

<u>Beholdning av egne aksjer</u>	<u>Antall</u>	<u>Pålydende</u>	<u>Andel av aksjek.</u>
----------------------------------	---------------	------------------	-------------------------



BankID Signing
John Olav Blåkom Johsen
2024-03-12



Årsregnskap 2023 Oslo Sweater Shop AS

Resultatregnskap
Balanse
Noter til regnskapet




Org.nr.: 926 153 676



RESULTATREGNSKAP

OSLO SWEATER SHOP AS


DRIFTSINNEKTER OG DRIFTSKOSTNADER	Note	2023	2022
Salgsinntekt		2 087 666	826 488
Annen driftsinntekt		-127 762	1 038 125
Sum driftsinntekter		1 959 904	1 864 613
Varekostnad		589 395	542 562
Lønnskostnad	1	882 728	1 002 242
Avskrivning av driftsmidler og immaterielle eiendeler	2	64 800	80 997
Annen driftskostnad		258 930	311 110
Sum driftskostnader		1 795 854	1 936 911
Driftsresultat		164 051	-72 298
FINANSINNEKTER OG FINANSKOSTNADER			
Annen renteinntekt		386	0
Annen finansinntekt		15 956	22 767
Annen rentekostnad		10 694	6 379
Annen finanskostnad		30 668	50 418
Resultat av finansposter		-25 021	-34 031
Resultat før skattekostnad		139 030	-106 328
Resultat		139 030	-106 328
EKSTRAORDINÆRE INNEKTER OG KOSTNADER			
Årsresultat	4	139 030	-106 328
OVERFØRINGER			
Avsatt til annen egenkapital		139 030	-106 328
Sum overføringer		139 030	-106 328



BALANSE

OSLO SWEATER SHOP AS

EIENDELER	Note	2023	2022
ANLEGGSMIDLER			
IMMATERIELLE EIENDELER			
VARIGE DRIFTSMIDLER			
Driftsløsøre, inventar o.a. utstyr	2	259 253	324 053
Sum varige driftsmidler	2	259 253	324 053
FINANSIELLE ANLEGGSMIDLER			
Sum anleggsmidler		259 253	324 053
OMLØPSMIDLER			
Lager av varer og annen beholdning		0	185 583
FORDRINGER			
Kundefordringer		0	519 712
Andre kortsiktige fordringer		21 830	9 647
Sum fordringer		21 830	529 359
INVESTERINGER			
Bankinnskudd, kontanter o.l.	5	1 883 088	884 315
Sum omløpsmidler		1 904 917	1 599 256
Sum eiendeler		2 164 170	1 923 309



BALANSE

OSLO SWEATER SHOP AS

EGENKAPITAL OG GJELD	Note	2023	2022
EGENKAPITAL			
INNSKUTT EGENKAPITAL			
Aksjekapital	6	180 000	180 000
Sum innskutt egenkapital		180 000	180 000
OPPTJENT EGENKAPITAL			
Annen egenkapital	7	1 447 470	1 308 440
Sum opptjent egenkapital		1 447 470	1 308 440
Sum egenkapital	4	1 627 470	1 488 440
GJELD			
AVSETNING FOR FORPLIKTELSER			
ANNEN LANGSIKTIG GJELD			
Gjeld til kredittinstitusjoner	8	41 313	83 477
Sum annen langsiktig gjeld	8	41 313	83 477
KORTSIKTIG GJELD			
Leverandørgjeld		320 573	51 889
Skyldig offentlige avgifter		81 207	102 757
Annen kortsiktig gjeld		93 607	196 746
Sum kortsiktig gjeld		495 387	351 392
Sum gjeld		536 700	434 869
Sum egenkapital og gjeld		2 164 170	1 923 309

29.01.2024
Styret i Oslo Sweater Shop AS

John Olav Blikom Johnsen
styreleder/daglig leder



Regnskapsprinsipper

Årsregnskapet er satt opp i samsvar med regnskapsloven og NRS 8 - God regnskapsskikk for små foretak.

DRIFTSINNTEKTER

Inntektsføring ved salg av varer skjer på leveringstidspunktet. Tjenester inntektsføres etter hvert som de leveres.

SKATT

Skattekostnaden i resultatregnskapet omfatter både periodens betalbare skatt og endring i utsatt skatt. Utsatt skatt er beregnet med 22 % på grunnlag av de midlertidige forskjeller som eksisterer mellom regnskapsmessige og skattemessige verdier, samt ligningsmessig underskudd til fremføring ved utgangen av regnskapsåret. Skatteøkende og skattereduserende midlertidige forskjeller som reverserer eller kan reverseres i samme periode er utlignet og nettoført.

KLASSIFISERING OG VURDERING AV ANLEGGSMIDLER

Anleggsmidler omfatter eiendeler bestemt til varig eie og bruk. Anleggsmidler er vurdert til anskaffelseskost. Varige driftsmidler balanseføres og avskrives over driftsmidlets økonomiske levetid. Avskrivningsperioden for fast eiendom anskaffet etter 2009 er dekomponert i en del som gjelder råbygget og en del som gjelder faste tekniske installasjoner. Varige driftsmidler nedskrives til gjenvinnbart beløp ved verdifall som forventes ikke å være forbigående. Gjenvinnbart beløp er det høyeste av netto salgsverdi og verdi i bruk. Verdi i bruk er nåverdi av fremtidige kontantstrømmer knyttet til eiendelen. Nedskrivningen reverseres når grunnlaget for nedskrivningen ikke lenger er til stede.

KLASSIFISERING OG VURDERING AV OMLØPSMIDLER

Omløpsmidler og kortsiktig gjeld omfatter normalt poster som forfaller til betaling innen ett år etter balansedagen, samt poster som knytter seg til varekretsløpet. Omløpsmidler vurderes til laveste verdi av anskaffelseskost og virkelig verdi.

FORDRINGER

Kundefordringer og andre fordringer oppføres til pålydende etter fradrag for avsetning til forventet tap. Avsetning til tap gjøres på grunnlag av en individuell vurdering av de enkelte fordringene.

PENSJONSFORPLIKTELSE


. Pensjonsordninger finansiert via sikrede ordninger er ikke balanseført. Pensjonspremien anses i disse tilfeller som pensjonskostnad og klassifiseres sammen med lønnskostnader.

Note 1 Lønnskostnader og antall årsverk

LØNNSKOSTNADER

	2023	2022
Lønninger	873 788	959 441
Arbeidsgiveravgift	130 451	138 289
Pensjonskostnader	0	21 330
Andre ytelser	-121 511	-116 817
Sum	882 728	1 002 242

Selskapet har i 2023 sysselsatt 1 årsverk.



BankID Signing
John Olav Blåttom Johsen
2024-03-12

Note 2 Anleggsmidler

	Driftsløsøre, inventar ol.	Sum
Anskaffelseskost pr. 01.01.23	405 056	405 056
= Anskaffelseskost 31.12.23	405 056	405 056
Akkumulerte avskrivninger 31.12.23	145 803	145 803
= Bokført verdi 31.12.23	259 253	259 253
Årets ordinære avskrivninger	64 800	64 800
Avskrivningsplan	saldo 20%	


Note 3 Skatt

Årets skattekostnad	2023	2022
Resultatført skatt på ordinært resultat:		
Betalbar skatt	0	0
Endring i utsatt skattefordel	0	0
Skattekostnad ordinært resultat	0	0
Skattepliktig inntekt:		
Resultat før skatt	139 030	-106 328
Permanente forskjeller	2 841	-943
Endring i midlertidige forskjeller	18 775	23 466
Anvendelse av fremførbart underskudd	-160 646	0
Skattepliktig inntekt	0	-83 806
Betalbar skatt i balansen:		
Betalbar skatt på årets resultat	0	0
Sum betalbar skatt i balansen	0	0

Skatteeffekten av midlertidige forskjeller og underskudd til fremføring som har gitt opphav til utsatt skatt og utsatte skattefordeler, spesifisert på typer av midlertidige forskjeller

	2023	2022	Endring
Varige driftsmidler	75 154	93 930	18 775
Sum	75 154	93 930	18 775
Akkumulert fremførbart underskudd	-864 221	-1 024 868	-160 646
Inngår ikke i beregningen av utsatt skatt	789 067	930 932	141 865
Grunnlag for utsatt skattefordel	0	-6	-6
Utsatt skattefordel (22 %)	0	-1	-1

I henhold til God regnskapsskikk for små foretak balanseføres ikke utsatt skattefordel.



Note 4 Egenkapital

	Aksjekapital	Overkurs	Annen Innskutt egenkapital	Annen egenkapital	Sum egenkapital
Pr. 31.12.2022	180 000	0	0	1 308 440	1 488 440
Årets resultat				139 030	139 030
Pr 31.12.2023	180 000	0	0	1 447 470	1 627 470

Note 5 Bankinnskudd

Innestående midler på skattetrekkskonto (bundne midler) er på kr. 78 588.

Note 6 Aksjonærer

AKSJEKAPITALEN I OSLO SWEATER SHOP AS PR. 31.12 BESTÅR AV:

	Antall	Pålydende	Bokført
Ordinære aksjer	90 000	2,0	180 000
Sum	90 000		180 000

EIERSTRUKTUR

De største aksjonærene i % pr. 31.12 var:

	Ordinære	Eierandel	Stemmeandel
John Olav Johnsen,	90 000	100,0	100,0

Note 7 Fortsatt drift

Resultatet for 2023 viser et overskudd på kr. 139 030 etter skatt, mot kr. -106 328 i 2022. Soliditeten og likviditeten er fortsatt god og det er ikke noe som indikerer at driften ikke kan fortsette. Styret vurderer at forutsetningene for fortsatt drift er til stede og legger det til grunn for sin virksomhet og avleggelsen av regnskapet for 2023

Note 8 Langsiktig gjeld

Gjeld som forfaller mer enn fem år etter regnskapsårets slutt

	2023	2022
Gjeld til kredittinstitusjoner	41 313	83 477
Sum	41 313	83 477

Restgjeld til DNB Finans knyttet til bil



Årsregnskap 2023

Oslo Sweater Shop AS

Resultatregnskap
Balanse
Noter til regnskapet



Org.nr.: 926 153 676



RESULTATREGNSKAP

OSLO SWEATER SHOP AS

DRIFTSINNEKTER OG DRIFTSKOSTNADER	Note	2023	2022
Salgsinntekt		2 087 666	826 488
Annen driftsinntekt		-127 762	1 038 125
Sum driftsinntekter		1 959 904	1 864 613
Varekostnad		589 395	542 562
Lønnskostnad	1	882 728	1 002 242
Avskrivning av driftsmidler og immaterielle eiendeler	2	64 800	80 997
Annen driftskostnad		258 930	311 110
Sum driftskostnader		1 795 854	1 936 911
Driftsresultat		164 051	-72 298
FINANSINNEKTER OG FINANSKOSTNADER			
Annen renteinntekt		386	0
Annen finansinntekt		15 956	22 767
Annen rentekostnad		10 694	6 379
Annen finanskostnad		30 668	50 418
Resultat av finansposter		-25 021	-34 031
Resultat før skattekostnad		139 030	-106 328
Resultat		139 030	-106 328
EKSTRAORDINÆRE INNEKTER OG KOSTNADER			
Årsresultat	4	139 030	-106 328
OVERFØRINGER			
Avsatt til annen egenkapital		139 030	-106 328
Sum overføringer		139 030	-106 328



BALANSE

OSLO SWEATER SHOP AS

EIENDELER	Note	2023	2022
ANLEGGSMIDLER			
IMMATERIELLE EIENDELER			
VARIGE DRIFTSMIDLER			
Driftsløsøre, inventar o.a. utstyr	2	259 253	324 053
Sum varige driftsmidler	2	259 253	324 053
FINANSIELLE ANLEGGSMIDLER			
Sum anleggsmidler		259 253	324 053
OMLØPSMIDLER			
Lager av varer og annen beholdning		0	185 583
FORDRINGER			
Kundefordringer		0	519 712
Andre kortsiktige fordringer		21 830	9 647
Sum fordringer		21 830	529 359
INVESTERINGER			
Bankinnskudd, kontanter o.l.	5	1 883 088	884 315
Sum omløpsmidler		1 904 917	1 599 256
Sum eiendeler		2 164 170	1 923 309



BALANSE

OSLO SWEATER SHOP AS

EGENKAPITAL OG GJELD	Note	2023	2022
EGENKAPITAL			
INNSKUTT EGENKAPITAL			
Aksjekapital	6	180 000	180 000
Sum innskutt egenkapital		180 000	180 000
OPPTJENT EGENKAPITAL			
Annen egenkapital	7	1 447 470	1 308 440
Sum opptjent egenkapital		1 447 470	1 308 440
Sum egenkapital	4	1 627 470	1 488 440
GJELD			
AVSETNING FOR FORPLIKTELSER			
ANNEN LANGSIKTIG GJELD			
Gjeld til kredittinstitusjoner	8	41 313	83 477
Sum annen langsiktig gjeld	8	41 313	83 477
KORTSIKTIG GJELD			
Leverandørgjeld		320 573	51 889
Skyldig offentlige avgifter		81 207	102 757
Annen kortsiktig gjeld		93 607	196 746
Sum kortsiktig gjeld		495 387	351 392
Sum gjeld		536 700	434 869
Sum egenkapital og gjeld		2 164 170	1 923 309

29.01.2024
Styret i Oslo Sweater Shop AS

John Olav Blikom Johnsen
styreleder/daglig leder



Regnskapsprinsipper

Årsregnskapet er satt opp i samsvar med regnskapsloven og NRS 8 - God regnskapsskikk for små foretak.

DRIFTSINNETEKTER

Inntektsføring ved salg av varer skjer på leveringstidspunktet. Tjenester inntektsføres etter hvert som de leveres.

SKATT

Skattekostnaden i resultatregnskapet omfatter både periodens betalbare skatt og endring i utsatt skatt. Utsatt skatt er beregnet med 22 % på grunnlag av de midlertidige forskjeller som eksisterer mellom regnskapsmessige og skattemessige verdier, samt ligningsmessig underskudd til fremføring ved utgangen av regnskapsåret. Skatteøkende og skattereduserende midlertidige forskjeller som reverserer eller kan reverseres i samme periode er utlignet og nettoført.

KLASSIFISERING OG VURDERING AV ANLEGGSMIDLER

Anleggsmidler omfatter eiendeler bestemt til varig eie og bruk. Anleggsmidler er vurdert til anskaffelseskost. Varige driftsmidler balanseføres og avskrives over driftsmidlets økonomiske levetid. Avskrivningsperioden for fast eiendom anskaffet etter 2009 er dekomponert i en del som gjelder råbygget og en del som gjelder faste tekniske installasjoner. Varige driftsmidler nedskrives til gjenvinnbart beløp ved verdifall som forventes ikke å være forbigående. Gjenvinnbart beløp er det høyeste av netto salgsverdi og verdi i bruk. Verdi i bruk er nåverdi av fremtidige kontantstrømmer knyttet til eiendelen. Nedskrivningen reverseres når grunnlaget for nedskrivningen ikke lenger er til stede.

KLASSIFISERING OG VURDERING AV OMLØPSMIDLER

Omløpsmidler og kortsiktig gjeld omfatter normalt poster som forfaller til betaling innen ett år etter balansedagen, samt poster som knytter seg til varekretsløpet. Omløpsmidler vurderes til laveste verdi av anskaffelseskost og virkelig verdi.

FORDRINGER

Kundefordringer og andre fordringer oppføres til pålydende etter fradrag for avsetning til forventet tap. Avsetning til tap gjøres på grunnlag av en individuell vurdering av de enkelte fordringene.

PENSJONSFORPLIKTELSE

. Pensjonsordninger finansiert via sikrede ordninger er ikke balanseført. Pensjonspremien anses i disse tilfeller som pensjonskostnad og klassifiseres sammen med lønnskostnader.

Note 1 Lønnskostnader og antall årsverk

LØNSSKOSTNADER

	2023	2022
Lønninger	873 788	959 441
Arbeidsgiveravgift	130 451	138 289
Pensjonskostnader	0	21 330
Andre ytelser	-121 511	-116 817
Sum	882 728	1 002 242

Selskapet har i 2023 sysselsatt 1 årsverk.



Note 2 Anleggsmidler

	Driftsløsøre, inventar ol.	Sum
Anskaffelseskost pr. 01.01.23	405 056	405 056
= Anskaffelseskost 31.12.23	405 056	405 056
Akkumulerte avskrivninger 31.12.23	145 803	145 803
= Bokført verdi 31.12.23	259 253	259 253
Årets ordinære avskrivninger	64 800	64 800
Avskrivningsplan	saldo 20%	

Note 3 Skatt

Årets skattekostnad	2023	2022
Resultatført skatt på ordinært resultat:		
Betalbar skatt	0	0
Endring i utsatt skattefordel	0	0
Skattekostnad ordinært resultat	0	0
Skattepliktig inntekt:		
Resultat før skatt	139 030	-106 328
Permanente forskjeller	2 841	-943
Endring i midlertidige forskjeller	18 775	23 466
Anvendelse av fremførbart underskudd	-160 646	0
Skattepliktig inntekt	0	-83 806
Betalbar skatt i balansen:		
Betalbar skatt på årets resultat	0	0
Sum betalbar skatt i balansen	0	0

Skatteeffekten av midlertidige forskjeller og underskudd til fremføring som har gitt opphav til utsatt skatt og utsatte skattefordeler, spesifisert på typer av midlertidige forskjeller

	2023	2022	Endring
Varige driftsmidler	75 154	93 930	18 775
Sum	75 154	93 930	18 775
Akkumulert fremførbart underskudd	-864 221	-1 024 868	-160 646
Inngår ikke i beregningen av utsatt skatt	789 067	930 932	141 865
Grunnlag for utsatt skattefordel	0	-6	-6
Utsatt skattefordel (22 %)	0	-1	-1

I henhold til God regnskapsskikk for små foretak balanseføres ikke utsatt skattefordel.



Note 4 Egenkapital

	Aksjekapital	Overkurs	Annen innskutt egenkapital	Annen egenkapital	Sum egenkapital
Pr. 31.12.2022	180 000	0	0	1 308 440	1 488 440
Årets resultat				139 030	139 030
Pr 31.12.2023	180 000	0	0	1 447 470	1 627 470

Note 5 Bankinnskudd

Innestående midler på skattetrekkskonto (bundne midler) er på kr. 78 588.

Note 6 Aksjonærer

AKSJEKAPITALEN I OSLO SWEATER SHOP AS PR. 31.12 BESTÅR AV:

	Antall	Pålydende	Bokført
Ordinære aksjer	90 000	2,0	180 000
Sum	90 000		180 000

EIERSTRUKTUR

De største aksjonærene i % pr. 31.12 var:

	Ordinære	Eierandel	Stemmeandel
John Olav Johnsen,	90 000	100,0	100,0

Note 7 Fortsatt drift

Resultatet for 2023 viser et overskudd på kr. 139 030 etter skatt, mot kr. -106 328 i 2022. Soliditeten og likviditeten er fortsatt god og det er ikke noe som indikerer at driften ikke kan fortsette. Styret vurderer at forutsetningene for fortsatt drift er til stede og legger det til grunn for sin virksomhet og avleggelsen av regnskapet for 2023

Note 8 Langsiktig gjeld

Gjeld som forfaller mer enn fem år etter regnskapsårets slutt

	2023	2022
Gjeld til kredittinstitusjoner	41 313	83 477
Sum	41 313	83 477

Restgjeld til DNB Finans knyttet til bil