



ÅRSREGNSKAPET FOR REGNSKAPSÅRET 2023 - GENERELL INFORMASJON

Enheten

Organisasjonsnummer: 968 041 452
Organisasjonsform: Aksjeselskap
Foretaksnavn: GP-GRUPPEN AS
Forretningsadresse: Os allé 13
1777 HALDEN

Regnskapsår

Årsregnskapets periode: 01.01.2023 - 31.12.2023

Konsern

Morselskap i konsern: Ja
Konsernregnskap lagt ved: Nei

Regnskapsregler

Regler for små foretak benyttet: Ja
Benyttet ved utarbeidelsen av årsregnskapet til selskapet: Regnskapslovens alminnelige regler

Årsregnskapet fastsatt av kompetent organ

Bekreftet av representant for selskapet: Øystein Falch
Dato for fastsettelse av årsregnskapet: 04.04.2024

Grunnlag for avgivelse

År 2023: Årsregnskapet er elektronisk innlevert
År 2022: Tall er hentet fra elektronisk innlevert årsregnskap fra 2023

Det er ikke krav til at årsregnskapet m.v. som sendes til Regnskapsregisteret er undertegnet. Kontrollen på at dette er utført ligger hos revisor/enhetens øverste organ. Sikkerheten ivaretas ved at innsender har rolle/rettighet for innsending av årsregnskapet via Altinn, og ved at det bekreftes at årsregnskapet er fastsatt av kompetent organ.

Brønnøysundregistrene, 09.05.2025



Resultatregnskap

Beløp i: NOK	Note	2023	2022
RESULTATREGNSKAP			
Inntekter			
Salgsinntekt		7 730 295	6 923 725
Annen driftsinntekt		64 400	78 200
Sum inntekter		7 794 695	7 001 925
Kostnader			
Lønnskostnad	1	4 142 716	3 846 750
Avskrivning på varige driftsmidler og immaterielle eiendeler	2	451 899	434 419
Annen driftskostnad		3 917 699	2 802 977
Sum kostnader		8 512 313	7 084 146
Driftsresultat		-717 619	-82 222
Finansinntekter og finanskostnader			
Inntekt på investering i datterselskap og tilknyttet selskap	3	1 691 123	1 816 463
Annen renteinntekt		2 710 987	190 340
Annen finansinntekt	3	118 746 448	659 172
Sum finansinntekter		123 148 558	2 665 974
Verdireduksjon av finansielle instrumenter vurdert til virkelig verdi		1 671 330	0
Annen rentekostnad		48 417	118 924
Annen finanskostnad		132 197	70 049
Sum finanskostnader		-1 851 944	-188 973
Netto finans		121 296 614	2 477 001
Resultat før skattekostnad		120 578 996	2 394 779
Skattekostnad	4	771 432	386 483
Årsresultat		119 807 564	2 008 296
Overføringer og disponeringer			
Ordinært utbytte		25 000 000	6 408 296
Ekstraordinært utbytte		55 000 000	0



Resultatregnskap

Beløp i: NOK	Note	2023	2022
Annen egenkapital		39 807 564	-4 400 000
Sum overføringer og disponeringer		119 807 564	2 008 296



Balanse

Beløp i: NOK	Note	2023	2022
BALANSE - EIENDELER			
Anleggsmidler			
Immaterielle eiendeler			
Utvikling	2	148 352	127 768
Konsesjoner, patenter, lisenser, varemerker ol.	2	0	0
Sum immaterielle eiendeler		148 352	127 768
Varige driftsmidler			
Tomter, bygninger og annen fast eiendom	2	3 426 024	3 465 823
Maskiner og anlegg	2	44 041	94 416
Driftsløsøre, inventar, verktøy, kontormaskiner, ol.	2	379 395	538 286
Sum varige driftsmidler		3 849 461	4 098 526
Finansielle anleggsmidler			
Investering i datterselskap	3, 5	111 900	355 871
Investering i annet foretak i samme konsern	3, 5	635 419	2 306 749
Andre langsiktige fordringer		0	1 083 531
Sum finansielle anleggsmidler		747 319	3 746 151
Sum anleggsmidler		4 745 132	7 972 444
Omløpsmidler			
Varer			
Sum varer		0	0
Fordringer			
Kundefordringer		193 119	105 172
Andre kortsiktige fordringer		131 277	222 681
Konsernfordringer	5	2 375 293	2 369 351
Sum fordringer		2 699 690	2 697 204
Investeringer			
Aksjer og andeler i foretak i samme konsern	3	0	0
Sum investeringer		0	0
Bankinnskudd, kontanter og lignende			



Balanse

Beløp i: NOK	Note	2023	2022
Bankinnskudd, kontanter og lignende		61 716 345	888 408
Sum bankinnskudd, kontanter og lignende		61 716 345	888 408
Sum omløpsmidler		64 416 034	3 585 612
SUM EIENDELER		69 161 166	11 558 056

BALANSE - EGENKAPITAL OG GJELD

Egenkapital

Innskutt egenkapital

Aksjekapital	6, 7	191 496	191 496
Overkurs	7	64 765	64 765
Sum innskutt egenkapital		256 261	256 261

Opptjent egenkapital

Annen egenkapital	7	40 851 303	1 043 739
Sum opptjent egenkapital		40 851 303	1 043 739

Sum egenkapital

41 107 564 **1 300 000**

Gjeld

Langsiktig gjeld

Utsatt skatt	4	243 286	256 305
Sum avsetninger for forpliktelser		243 286	256 305

Annen langsiktig gjeld

Gjeld til kredittinstitusjoner		0	1 326 018
Sum annen langsiktig gjeld		0	1 326 018

Sum langsiktig gjeld

243 286 **1 582 323**

Kortsiktig gjeld

Gjeld til kredittinstitusjoner		538 313	150
Leverandørgjeld		410 045	620 242
Betalbar skatt	4	784 451	394 298
Skyldige offentlige avgifter		499 307	463 118
Utbytte		25 000 000	6 408 296



Balanse

Beløp i: NOK	Note	2023	2022
Kortsiktig konserngjeld	3, 5	208 607	367 242
Annen kortsiktig gjeld		369 594	422 387
Sum kortsiktig gjeld		27 810 316	8 675 733
Sum gjeld		28 053 602	10 258 056
SUM EGENKAPITAL OG GJELD		69 161 166	11 558 056



Brønnøysundregistrene

ÅRSREGNSKAP FOR REGNSKAPSÅRET 2023 - GENERELL INFORMASJON

Journalnummer: 2024 353602

Enheten

Organisasjonsnummer: 968 041 452
Organisasjonsform: Aksjeselskap
Foretaksnavn: GP-GRUPPEN AS
Forretningsadresse: Os alle 13
1777 HALDEN

Regnskapsår

Årsregnskapets periode: 01.01.2023 - 31.12.2023

Konsern

Morselskap i konsern: Ja
Konsernregnskap lagt ved: Nei

Regnskapsregler

Regler for små foretak benyttet: Ja
Benyttet ved utarbeidelsen av
årsregnskapet til selskapet: Regnskapslovens alminnelige regler

Årsregnskapet fastsatt av kompetent organ

Bekreftet av representant for selskapet: Øystein Falch
Dato for fastsettelse av årsregnskapet: 04.04.2024

Revisjon

Årsregnskapet er utarbeidet av ekstern
autorisert regnskapsfører: Ja
Ekstern autorisert regnskapsfører har i
løpet av regnskapsåret bistått ved den
løpende regnskapsføringen eller utført
andre tjenester for selskapet enn å
utarbeide årsregnskapet: Ja

Grunnlag for avgivelse

År 2023: Årsregnskap er elektronisk innlevert.
År 2022: Tall er hentet fra elektronisk innlevert årsregnskap fra 2023.

Det er ikke krav til at årsregnskapet m.v. som sendes til Regnskapsregisteret er undertegnet. Kontrollen på at dette er utført ligger hos revisor/enhetens øverste organ. Sikkerheten ivaretas ved at innsender har rolle/rettighet for innsending av årsregnskapet via Altinn, og ved at det bekreftes at årsregnskapet er fastsatt av kompetent organ.

Brønnøysundregistrene, 18.04.2024

Brønnøysundregistrene
Postadresse: Postboks 900, 8910 Brønnøysund
Telefon: 75 00 75 00
E-post: firmapost@brreg.no Internett: www.brreg.no
Organisasjonsnummer: 974 760 673



Organisasjonsnr: 968 041 452
GP-GRUPPEN AS

RESULTATREGNSKAP

Beløp i: NOK	Note	2023	2022
RESULTATREGNSKAP			
Inntekter			
Salgsinntekt		7 730 295	6 923 725
Annen driftsinntekt		64 400	78 200
Sum inntekter		7 794 695	7 001 925
Kostnader			
Lønnskostnad	1	4 142 716	3 846 750
Avskrivning på varige driftsmidler og immaterielle eiendeler	2	451 899	434 419
Annen driftskostnad		3 917 699	2 802 977
Sum kostnader		8 512 313	7 084 146
Driftsresultat		-717 619	-82 222
Finansinntekter og finanskostnader			
Inntekt på investering i datterselskap og tilknyttet selskap	3	1 691 123	1 816 463
Annen renteinntekt		2 710 987	190 340
Annen finansinntekt	3	118 746 448	659 172
Sum finansinntekter		123 148 558	2 665 974
Verdireduksjon av finansielle instrumenter vurdert til virkelig verdi		1 671 330	0
Annen rentekostnad		48 417	118 924
Annen finanskostnad		132 197	70 049
Sum finanskostnader		-1 851 944	-188 973
Netto finans		121 296 614	2 477 001
Resultat før skattekostnad		120 578 996	2 394 779
Skattekostnad	4	771 432	386 483
Årsresultat		119 807 564	2 008 296
Overføringer og disponeringer			
Ordinært utbytte		25 000 000	6 408 296
Ekstraordinært utbytte		55 000 000	0
Annen egenkapital		39 807 564	-4 400 000
Sum overføringer og disponeringer		119 807 564	2 008 296



Organisasjonsnr: 968 041 452
GP-GRUPPEN AS

BALANSE

Beløp i: NOK	Note	2023	2022
BALANSE - EIENDELER			
Anleggsmidler			
Immaterielle eiendeler			
Utvikling	2	148 352	127 768
Konsesjoner, patenter, lisenser, varemerker ol.	2	0	0
Sum immaterielle eiendeler		148 352	127 768
Varige driftsmidler			
Tomter, bygninger og annen fast eiendom	2	3 426 024	3 465 823
Maskiner og anlegg	2	44 041	94 416
Driftsløsøre, inventar, verktøy, kontormaskiner, ol.	2	379 395	538 286
Sum varige driftsmidler		3 849 461	4 098 526
Finansielle anleggsmidler			
Investering i datterselskap	3, 5	111 900	355 871
Investering i annet foretak i samme konsern	3, 5	635 419	2 306 749
Andre langsiktige fordringer		0	1 083 531
Sum finansielle anleggsmidler		747 319	3 746 151
Sum anleggsmidler		4 745 132	7 972 444
Omløpsmidler			
Varer			
Sum varer		0	0
Fordringer			
Kundefordringer		193 119	105 172
Andre kortsiktige fordringer		131 277	222 681
Konsernfordringer	5	2 375 293	2 369 351
Sum fordringer		2 699 690	2 697 204
Investeringer			
Aksjer og andeler i foretak i samme konsern	3	0	0
Sum investeringer		0	0
Bankinnskudd, kontanter og lignende			
Bankinnskudd, kontanter og lignende		61 716 345	888 408
Sum bankinnskudd, kontanter og lignende		61 716 345	888 408



Sum omløpsmidler		64 416 034	3 585 612
SUM EIENDELER		69 161 166	11 558 056
BALANSE - EGENKAPITAL OG GJELD			
Egenkapital			
Innskutt egenkapital			
Aksjekapital	6, 7	191 496	191 496
Overkurs	7	64 765	64 765
Sum innskutt egenkapital		256 261	256 261
Opptjent egenkapital			
Annen egenkapital	7	40 851 303	1 043 739
Sum opptjent egenkapital		40 851 303	1 043 739
Sum egenkapital		41 107 564	1 300 000
Gjeld			
Langsiktig gjeld			
Utsatt skatt	4	243 286	256 305
Sum avsetninger for forpliktelser		243 286	256 305
Annen langsiktig gjeld			
Gjeld til kredittinstitusjoner		0	1 326 018
Sum annen langsiktig gjeld		0	1 326 018
Sum langsiktig gjeld		243 286	1 582 323
Kortsiktig gjeld			
Gjeld til kredittinstitusjoner			
Leverandørgjeld		538 313	150
Betalbar skatt	4	410 045	620 242
Skyldige offentlige avgifter		784 451	394 298
Utbytte		499 307	463 118
Kortsiktig konserngjeld	3, 5	25 000 000	6 408 296
Annen kortsiktig gjeld		208 607	367 242
		369 594	422 387
Sum kortsiktig gjeld		27 810 316	8 675 733
Sum gjeld		28 053 602	10 258 056
SUM EGENKAPITAL OG GJELD		69 161 166	11 558 056



Organisasjonsnr: 968 041 452
GP-GRUPPEN AS

NOTEOPPLYSNINGER - SELSKAP - alle poster oppgitt i hele tall

Note

Regnskapsprinsipper

Årsregnskapet er satt opp i samsvar med regnskapsloven og god regnskapsskikk for små foretak. Salgsinntekter Inntektsføring ved salg av varer skjer på leveringstidspunktet. Tjenester inntektsføres etter hvert som de leveres. Klassifisering og vurdering av balanseposter Anleggsmidler er eiendeler bestemt til varig eie eller bruk. Eiendeler som er knyttet til varekretsløpet er klassifisert som omløpsmidler. Fordringer klassifiseres som omløpsmidler hvis de forfaller til betaling innen ett år etter transaksjonsdagen. Tilsvarende klassifiseres gjeld som kortsiktig hvis gjelden forfaller til betaling innen ett år. Langsiktig gjeld er gjeld som forfaller senere enn ett år etter transaksjonsdagen. Første års avdrag på langsiktige fordringer og langsiktig gjeld klassifiseres likevel ikke som omløpsmiddel og kortsiktig gjeld. Omløpsmidler vurderes til laveste av anskaffelseskost og virkelig verdi. Kortsiktig gjeld balanseføres til nominelt beløp på etableringstidspunktet. Anleggsmidler vurderes til anskaffelseskost. Varige anleggsmidler avskrives etter en fornuftig avskrivningsplan. Anleggsmidlene nedskrives til virkelig verdi ved verdifall som ikke forventes å være forbigående. Langsiktig gjeld med unntak av andre avsetninger balanseføres til nominelt beløp på etableringstidspunktet. Fordringer Kundefordringer og andre fordringer er oppført i balansen til pålydende etter fradrag for avsetning til forventet tap. Avsetning til tap gjøres på grunnlag av individuelle vurderinger av de enkelte fordringene. I tillegg gjøres det for øvrige kundefordringer en uspesifisert avsetning for å dekke antatt tap. Varebeholdninger Lager av innkjøpte varer er verdsatt til laveste av anskaffelseskost etter FIFO-prinsippet og virkelig verdi. Egentilvirkede ferdigvarer og varer under tilvirkning er vurdert til variabel tilvirkningskost. For råvarer er gjenanskaffelseskost vurdert som tilnærming til virkelig verdi. Det foretas nedskrivning for påregnelig ukurans. Varige driftsmidler Varige driftsmidler balanseføres og avskrives over driftsmidlenes levetid dersom de har antatt levetid over 3 år og har en kostpris som overstiger kr 15.000. Direkte vedlikehold av driftsmidler kostnadsføres løpende under driftskostnader, mens påkostninger eller forbedringer tillegges driftsmidlets kostpris og avskrives i takt med driftsmidlet. Skatt Skattekostnaden i resultatregnskapet omfatter både periodens betalbare skatt og endring i utsatt skatt. Utsatt skatt er beregnet med 22% på grunnlag av de midlertidige forskjeller som eksisterer mellom regnskapsmessige og skattemessige verdier, samt formuesmessig underskudd til fremføring ved utgangen av regnskapsåret. Skatteøkende og skattereduserende midlertidige forskjeller som reverserer eller kan reversere i samme periode er fastsatt og skattevirkningen er beregnet på nettogrunnlaget.

Note

Antall årsverk i regnskapsåret
3.00

Note

1

Spesifisering av resultatregnskapet



Lønnskostnader

<u>Lønn</u>	<u>Årets</u>	<u>Fjorårets</u>
	2813985.00	2587123.00
<u>Folketrygdavgift</u>	<u>Årets</u>	<u>Fjorårets</u>
	504943.00	435558.00
<u>Pensjonskostnader</u>	<u>Årets</u>	<u>Fjorårets</u>
	296657.00	305536.00
<u>Andre ytelser</u>	<u>Årets</u>	<u>Fjorårets</u>
	527131.00	518534.00
<u>Sum lønnskostnader</u>	<u>Årets</u>	<u>Fjorårets</u>
	4142716.00	3846751.00

Note

Ekstraordinære inntekter og kostnader

<u>Sum</u>	<u>Beløp</u>
------------	--------------

Note

2

Varige driftsmidler og immaterielle eiendeler

<u>Anskaffelseskost 01.01.</u>	<u>Varige driftsmidler</u>	<u>Immaterielle eiend.</u>
	5243369.00	155923.00
<u>Tilgang i året</u>	<u>Varige driftsmidler</u>	<u>Immaterielle eiend.</u>
	136125.00	87293.00
<u>Anskaffelseskost 31.12.</u>	<u>Varige driftsmidler</u>	<u>Immaterielle eiend.</u>
	5379494.00	243216.00
<u>Samlede av-/nedskrivn.</u>	<u>Varige driftsmidler</u>	<u>Immaterielle eiend.</u>
	1530034.00	94864.00
<u>Balanseført verdi 31.12.</u>	<u>Varige driftsmidler</u>	<u>Immaterielle eiend.</u>
	3849460.00	148352.00
<u>Årets av-/nedskrivn.</u>	<u>Varige driftsmidler</u>	<u>Immaterielle eiend.</u>
	385191.00	66708.00
<u>Økonomisk levetid</u>		<u>Immaterielle eiend.</u>
		1 - 3
<u>Avskrivningsplan</u>		<u>Immaterielle eiendeler</u>
		Lineær

Anskaffelseskost - balanseførte lånekostnader, egentilvirkede anleggsmidler

Goodwill spesifisert for hvert enkelt virksomhetskjøp



Avskrivningsplan for goodwill som er lenger enn fem år - begrunnelse

Mer om varige driftsmidler/immaterielle eiendeler

Note
5

Konsern, tilknyttet selskap m.v.

Investering som regnskapsføres etter egenkapitalmetoden

Konsernregnskap

Virksomheten inngår i konsolideringen til morselskapets konsernregnsk.: Nei

Morselskapet sitt navn

Forretningskontor for morselskapet

Datterselskap er utelatt fra konsolideringen: Nei

Begrunnelse for at datterselskap er utelatt fra konsolideringen

Konsern, tilknyttet selskap m.v. - fordringer og gjeld

Fordringer

<u>Samlet beløp - foretak i samme konsern</u>	<u>Årets</u>	<u>Fjorårets</u>
	2375293.00	2369351.00

<u>Samlet beløp - tilknyttet selskap</u>	<u>Årets</u>	<u>Fjorårets</u>
--	--------------	------------------

<u>Samlet beløp - foretak i samme konsern</u>	<u>Årets</u>	<u>Fjorårets</u>
---	--------------	------------------

Kortsiktig gjeld

<u>Samlet beløp - foretak i samme konsern</u>	<u>Årets</u>	<u>Fjorårets</u>
	208607.00	367242.00

<u>Samlet beløp - felles kontrollert virksomhet</u>	<u>Årets</u>	<u>Fjorårets</u>
---	--------------	------------------

<u>Pantstillelse</u>	<u>Beløp</u>
----------------------	--------------

Note

Fordringer

Fordringer som forfaller senere enn ett år etter regnskapsårets slutt

Mer om fordringer



Note

Virkelig verdi og resultatført verdiendr. i perioden, finansielle instrumenter

Mer om finansielle instrumenter

Beskrivelse av finansielle derivater

<u>Beholdning av egne aksjer</u>	<u>Antall</u>	<u>Pålydende</u>	<u>Andel av aksjek.</u>
----------------------------------	---------------	------------------	-------------------------

Note

Lån og sikkerhetsstillelse til medlemmer

Er det gitt lån eller sikkerhetsstillelse til ledende personer: Nei

Opplysninger om:

Medlemmer av:

Mer om lån og sikkerhetsstillelse



RevisorTeam

www.revisor-team.no

Statsautoriserte
revisorer
Rolf-Ove Dahl
Jim Olaussen
Per Olaussen

Til generalforsamlingen i
GP-Gruppen AS

Walkersgate 10B
1771 HALDEN
Telefon: 69 17 67 05
halden@revisor-team.no

Uavhengig revisors beretning

Konklusjon

Vi har revidert GP Gruppen AS sitt årsregnskap som viser et overskudd kr 119.807.564. Årsregnskapet består av balanse per 31. desember 2023, resultatregnskap for regnskapsåret avsluttet per denne datoen og noter til årsregnskapet, herunder et sammendrag av viktige regnskapsprinsipper. Etter vår mening

- oppfyller årsregnskapet gjeldende lovkrav, og
- gir årsregnskapet et rettviseende bilde av selskapets finansielle stilling per 31. desember 2023 og av dets resultat og kontantstrømmer for regnskapsåret avsluttet per denne datoen i samsvar med regnskapslovens regler og god regnskapsskikk i Norge.

Grunnlag for konklusjonen

Vi har gjennomført revisjonen i samsvar med International Standards on Auditing (ISA-ene). Våre oppgaver og plikter i henhold til disse standardene er beskrevet nedenfor under Revisors oppgaver og plikter ved revisjonen av årsregnskapet. Vi er uavhengige av selskapet slik det kreves i lov, forskrift og International Code of Ethics for Professional Accountants (inkludert internasjonale uavhengighetsstandarder) utstedt av the International Ethics Standards Board for Accountants (IESBA-reglene), og vi har overholdt våre øvrige etiske forpliktelser i samsvar med disse kravene. Innhentet revisjonsbevis er etter vår vurdering tilstrekkelig og hensiktsmessig som grunnlag for vår konklusjon.

Ledelsens ansvar for årsregnskapet

Ledelsen (styret og daglig leder) er ansvarlig for å utarbeide årsregnskapet og for at det gir et rettviseende bilde i samsvar med regnskapslovens regler og god regnskapsskikk i Norge. Ledelsen er også ansvarlig for slik intern kontroll som den finner nødvendig for å kunne utarbeide et årsregnskap som ikke inneholder vesentlig feilinformasjon, verken som følge av misligheter eller utilsiktede feil. Ved utarbeidelsen av årsregnskapet må ledelsen ta standpunkt til selskapets evne til fortsatt drift og opplyse om forhold av betydning for fortsatt drift. Forutsetningen om fortsatt drift skal legges til grunn for årsregnskapet så lenge det ikke er sannsynlig at virksomheten vil bli avviklet.

Revisors oppgaver og plikter ved revisjonen av årsregnskapet

Vårt mål er å oppnå betryggende sikkerhet for at årsregnskapet som helhet ikke inneholder vesentlig feilinformasjon, verken som følge av misligheter eller utilsiktede feil, og å avgi en revisjonsberetning som inneholder vår konklusjon. Betryggende sikkerhet er en høy grad av sikkerhet, men ingen garanti for at en revisjon utført i samsvar med ISA-ene, alltid vil avdekke vesentlig feilinformasjon som

Medlemmer av Den norske Revisorforening

RevisorTeam DA
Organisasjons- og revisornr.: NO 982 824 133 MVA – Bankgironr. 1105 12 19777



eksisterer. Feilinformasjon kan oppstå som følge av misligheter eller utilsiktede feil. Feilinformasjon blir vurdert som vesentlig dersom den enkeltvis eller samlet med rimelighet kan forventes å påvirke økonomiske beslutninger som brukerne foretar basert på årsregnskapet.

For videre beskrivelse av revisors oppgaver og plikter vises det til:
<https://revisorforeningen.no/revisjonsberetninger>

HALDEN, 04. april 2024
RevisorTeam DA

Per Olavsen
Statsautorisert revisor



GP-GRUPPEN AS
968 041 452

Resultatregnskap

	Note	2023	2022
Driftsinntekter			
Salgsinntekt		7 730 295	6 923 725
Annen driftsinntekt		64 400	78 200
Sum driftsinntekter		7 794 695	7 001 925
Driftskostnader			
Lønnskostnad	1	4 142 716	3 846 750
Avskrivning på varige driftsmidler og immaterielle eiendeler	2	451 899	434 419
Annen driftskostnad		3 917 699	2 802 977
Sum driftskostnader		8 512 313	7 084 146
Driftsresultat		-717 619	-82 222
Finansinntekter			
Inntekt på investering i datterselskap og tilknyttet selskap	3	1 691 123	1 816 463
Annen renteinntekt		2 710 987	190 340
Annen finansinntekt	3	118 746 448	659 172
Sum finansinntekter		123 148 558	2 665 974
Finanskostnader			
Verdireduksjon av finansielle instrumenter vurdert til virkelig verdi		1 671 330	0
Annen rentekostnad		48 417	118 924
Annen finanskostnad		132 197	70 049
Sum finanskostnader		1 851 944	188 973
Netto finans		121 296 614	2 477 001
Resultat før skattekostnad		120 578 996	2 394 779
Skattekostnad	4	771 432	386 483
Årsresultat		119 807 564	2 008 296
Overføringer			
Ordinært utbytte		25 000 000	6 408 296
Ekstraordinært utbytte		55 000 000	0
Annen egenkapital		39 807 564	-4 400 000
Sum overføringer		119 807 564	2 008 296



GP-GRUPPEN AS
968 041 452

Balanse

	Note	31.12.2023	31.12.2022
EIENDELER			
Anleggsmidler			
Immaterielle eiendeler			
Utvikling	2	148 352	127 768
Sum immaterielle eiendeler		148 352	127 768
Varige driftsmidler			
Tomter, bygninger og annen fast eiendom	2	3 426 024	3 465 823
Maskiner og anlegg	2	44 041	94 416
Driftsløsøre, inventar, verktøy, kontormaskiner, ol.	2	379 395	538 286
Sum varige driftsmidler		3 849 461	4 098 526
Finansielle anleggsmidler			
Investering i datterselskap	3, 5	111 900	355 871
Investeringer i annet foretak i samme konsern	3, 5	635 419	2 306 749
Andre langsiktige fordringer		0	1 083 531
Sum finansielle anleggsmidler		747 319	3 746 151
Sum anleggsmidler		4 745 132	7 972 444
Omløpsmidler			
Fordringer			
Kundefordringer		193 119	105 172
Kortsiktige konsernfordringer	5	2 375 293	2 369 351
Andre kortsiktige fordringer		131 277	222 681
Sum fordringer		2 699 690	2 697 204
Bankinnskudd, kontanter og lignende			
Bankinnskudd, kontanter og lignende		61 716 345	888 408
Sum bankinnskudd, kontanter og lignende		61 716 345	888 408
Sum omløpsmidler		64 416 034	3 585 612
SUM EIENDELER		69 161 166	11 558 056



GP-GRUPPEN AS
968 041 452

Balanse

	Note	31.12.2023	31.12.2022
EGENKAPITAL OG GJELD			
Egenkapital			
Innskutt egenkapital			
Aksjekapital	6, 7	191 496	191 496
Overkurs	7	64 765	64 765
Sum innskutt egenkapital		256 261	256 261
Opptjent egenkapital			
Annen egenkapital	7	40 851 303	1 043 739
Sum opptjent egenkapital		40 851 303	1 043 739
Sum egenkapital		41 107 564	1 300 000
Gjeld			
Avsetning og forpliktelser			
Utsatt skatt	4	243 286	256 305
Sum avsetning for forpliktelser		243 286	256 305
Annen langsiktig gjeld			
Gjeld til kredittinstitusjoner		0	1 326 018
Sum annen langsiktig gjeld		0	1 326 018
Kortsiktig gjeld			
Gjeld til kredittinstitusjoner		538 313	150
Leverandørgjeld		410 045	620 242
Betalbar skatt	4	784 451	394 298
Skyldige offentlige avgifter		499 307	463 118
Utbytte		25 000 000	6 408 296
Kortsiktig konserngjeld	3, 5	208 607	367 242
Annen kortsiktig gjeld		369 594	422 387
Sum kortsiktig gjeld		27 810 316	8 675 733
Sum gjeld		28 053 602	10 258 056
SUM EGENKAPITAL OG GJELD		69 161 166	11 558 056

Øystein Falch
styrets leder / daglig leder

Petter Bjerke Falch
styremedlem

Atle Rustad
styremedlem

Thor Johan Christensen
styremedlem

Henrik Malcolm Falch
styremedlem

Martin Johannes Grimsrud
styremedlem



GP-GRUPPEN AS
968 041 452

Noter

Regnskapsprinsipper

Årsregnskapet er satt opp i samsvar med regnskapsloven og god regnskapsskikk for små foretak.

Salgsinntekter

Inntektsføring ved salg av varer skjer på leveringstidspunktet. Tjenester inntektsføres etter hvert som de leveres.

Klassifisering og vurdering av balanseposter

Anleggsmidler er eiendeler bestemt til varig eie eller bruk. Eiendeler som er knyttet til varekretsløpet er klassifisert som omløpsmidler. Fordringer klassifiseres som omløpsmidler hvis de forfaller til betaling innen ett år etter transaksjonsdagen. Tilsvarende klassifiseres gjeld som kortsiktig hvis gjelden forfaller til betaling innen ett år.

Omløpsmidler vurderes til laveste av anskaffelseskost og virkelig verdi. Kortsiktig gjeld balanseføres til nominelt beløp på etableringstidspunktet. Anleggsmidler vurderes til anskaffelseskost. Varige anleggsmidler avskrives etter en fornuftig avskrivningsplan. Anleggsmidlene nedskrives til virkelig verdi ved verdifall som ikke forventes å være forbigående. Langsiktig gjeld med unntak av andre avsetninger balanseføres til nominelt beløp på etableringstidspunktet.

Fordringer

Kundefordringer og andre fordringer er oppført i balansen til pålydende etter fradrag for avsetning til forventet tap. Avsetning til tap gjøres på grunnlag av individuelle vurderinger av de enkelte fordringene.

Varige driftsmidler

Varige driftsmidler balanseføres og avskrives over driftsmidlenes levetid dersom de har antatt levetid over 3 år og har en kostpris som overstiger kr 15 000. Direkte vedlikehold av driftsmidler kostnadsføres løpende under driftskostnader, mens påkostninger eller forbedringer tillegges driftsmidlets kostpris og avskrives i takt med driftsmidlet.

Forøvrig er følgende regnskapsprinsipper anvendt:

Forsikret pensjonsforpliktelse er ikke balanseført - kostnaden er lik premien. Leieavtaler er ikke balanseført. Fordringer og gjeld i utenlandsk valuta er verdsatt til kursen ved regnskapsårets slutt. Kursgevinster og kurstap i utenlandsk valuta føres som finansinntekt og finanskosnad. Kostmetoden er benyttet for investeringer i datterselskap/tilknyttet selskap. Egne utgifter til forskning og utvikling og til utvikling av rettigheter er kostnadsført. Utgifter til andre immaterielle eiendeler balanseføres i den grad det kan identifiseres en fremtidig økonomisk fordel knyttet til utvikling av en identifiserbar immateriell eiendel og utgiftene kan måles pålitelig. I motsatt fall kostnadsføres slike utgifter løpende. Balanseført utvikling avskrives lineært over økonomisk levetid. Utbytte er inntektsført samme år som det er avsatt i datterselskap/tilknyttet selskap, dersom det er sannsynlig at beløpet vil mottas. Ved utbytte som overstiger andel av tilbakeholdt resultat etter kjøpet representerer den overskytende del tilbakebetaling av investert kapital, og er fratrukket investeringens verdi i balansen.

Skatt

Skattekostnaden i resultatregnskapet omfatter både periodens betalbare skatt og endring i utsatt skatt. Utsatt skatt er beregnet med 22% på grunnlag av de midlertidige forskjeller som eksisterer mellom regnskapsmessige og skattemessige verdier, samt skattemessig underskudd til fremføring ved utgangen av regnskapsåret. Skatteøkende og skattereduserende midlertidige forskjeller som reverserer eller kan reversere i samme periode er fastsatt og skattevirkningen er beregnet på nettogrunnlaget.

Selskapet har ikke endret regnskapsprinsipp fra 2022 til 2023.

Antall årsverk

Antall årsverk sysselsatt i regnskapsåret:

3



GP-GRUPPEN AS
968 041 452

Note 1 - Lønnskostnader

Spesifikasjon av lønnskostnader	2023	2022
Lønn	2 813 985	2 587 123
Arbeidsgiveravgift	504 943	435 558
Pensjonskostnader	296 657	305 536
Andre relaterte ytelser	527 131	518 534
Sum	4 142 716	3 846 751

Note 2 - Varige driftsmidler og immaterielle eiendeler

	Varige driftsmidler	Immaterielle eiendeler
Anskaffelseskost 01.01.	5 243 369	155 923
Tilgang i året	136 125	87 293
Avgang i året	0	0
Anskaffelseskost 31.12.	5 379 494	243 216
Samlede avskrivninger, nedskrivninger og reverseringer av nedskrivninger	-1 530 034	-94 864
Balanseført verdi per 31.12.	3 849 460	148 352
Avskrivninger, nedskrivninger og reverseringer av nedskrivninger i regnskapsåret	385 191	66 708
Økonomisk levetid immaterielle eiendeler		1 - 3
Avskrivningsplan immaterielle eiendeler		Lineær



GP-GRUPPEN AS
968 041 452

Note 3 - Aksjer i konsernforhold

Selskapet har følgende aksjer:

	Antall aksjer	Formuesverdi
GP Digital AS	50	4 789 959
GP Økonomi AS	2 250	2 057 948
GP Marked AS	57 543	0
SUM		6 847 907

GP Gruppen har solgt alle aksjene hos GP Nett med gevinst, antall aksjer som ble solgt er 348 530. Gevinsten er bokført som annen finansinntekt.

Selskapet kommer inn under reglene om små selskaper, definert i regnskapslovens §1-6, og har med hjemmel i regnskapslovens §3-2, 3. ledd unnlatt å utarbeide konsernregnskap.

Selskap:	Resultat 2023:	Egenkapital:	Eierbrøk:	Bokført verdi:
GP Digital AS	1 569 076	2 750 000	100%	111 900
Sum investering i datterselskap				111 900
GP Økonomi AS	851 427	1 500 000	75%	635 419
GP Marked AS	-645 496	-216 549	50,8%	0*
Sum investering i foretak i samme konsern				747 319

* På grunn av emisjon utført i februar 2024 er bokført verdi nedskrevet til kr 0 pr 31.12.23.

	2023	2022
Mottatt konsernbidrag	1 691 123	1 816 463
Mottatt utbytte		0
Inntektsført utbytte	638 570	487 388
Fordring på datterselskap	2 375 293	2 369 351
Gjeld til datterselskap	208 607	367 242

Note 4 - Spesifisering av skatt

Skattekostnad	2023	2022
Betalbar skatt på alminnelig inntekt	784 451	394 298
+/- Endringer i utsatt skatt/utsatt skattefordel	-13 019	-7 814
Skattekostnad	771 432	386 484

Skattepliktig inntekt	2023	2022
Resultat før skatt	120 578 996	2 394 779
Permanente forskjeller	-118 748 992	-2 459 552
+/- Endring i midlertidige forskjeller	44 560	40 572
+/- Mottatt/avgitt konsernbidrag	1 691 123	1 816 463
Skattepliktig inntekt	3 565 687	1 792 262

Betalbar skatt i balansen	2023	2022
Betalbar skatt på årets resultat	784 451	394 298
Sum betalbar skatt i balansen	784 451	394 298



GP-GRUPPEN AS
968 041 452

Note 5 - Konsern, tilknyttet selskap m.v.

Fordringer

	2023	2022
Samlet beløp som gjelder foretak i samme konsern	2 375 293	2 369 351

Kortsiktig gjeld

	2023	2022
Samlet beløp som gjelder foretak i samme konsern	208 607	367 242

Note 6 - Aksjekapital

Aksjeklasse	Antall aksjer	Aksjenes pålydende	Bokført verdi
Ordinære	15 958	12	191 496
Aksjonærer			
	Antall aksjer	Eierandel %	Aksjeklasse
Tauro Invest AS	10 640	66,68	Ordinære
Datsur AS	1 360	8,52	Ordinære
Haakon Nossen	1 208	7,57	Ordinære
Thor Johan Christensen	1 058	6,63	Ordinære
Kjell Arne Iversen	600	3,76	Ordinære
Selma Marie Gjeset	482	3,02	Ordinære
Victor Gjeset	482	3,02	Ordinære
Velimir Cuic	77	0,48	Ordinære
Frank Strudahl Hansen	51	0,32	Ordinære
Totalt antall aksjer	15 958	100	

Note 7 - Egenkapital

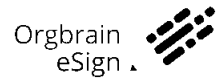
	Aksjekapital	Overkurs	Opptjent egenkapital	Sum
Egenkapital 31.12.2022	191 496	64 765	1 043 739	1 300 000
Årsresultat	0	0	119 807 564	119 807 564
Avsatt utbytte	0	0	-25 000 000	-25 000 000
Ekstraordinært utbytte i løpet av året, basert på årets regnskap	0	0	-55 000 000	-55 000 000
Egenkapital 31.12.2023	191 496	64 765	40 851 303	41 107 564

Lån og sikkerhetsstillelse til ledende personer, eiere med videre

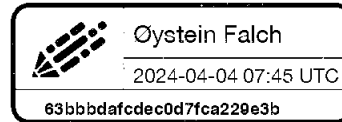
Det er ikke gitt lån eller sikkerhetsstillelse til medlemmer av styrende organer.



Dokumentet er signert med Orgbrain eSign - en standard elektronisk signatur i samsvar med EU-forordning 910/2014 (eIDAS).



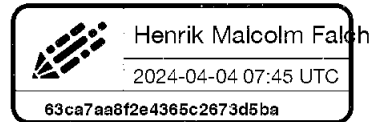
Øystein Falch



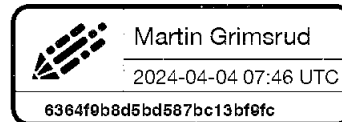
Atle Rustad




Henrik Malcolm Falch



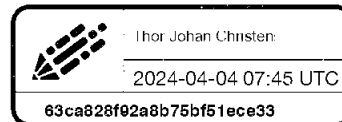
Martin Grimsrud



Petter Bjerke Falch



Thor Johan Christensen



Denne dokumentpakken inneholder:
- Det originale dokumentet (7 sider)
- Denne signatursiden på slutten



GP-GRUPPEN AS
968 041 452

Resultatregnskap

	Note	2023	2022
Driftsinntekter			
Salgsinntekt		7 730 295	6 923 725
Annen driftsinntekt		64 400	78 200
Sum driftsinntekter		7 794 695	7 001 925
Driftskostnader			
Lønnskostnad	1	4 142 716	3 846 750
Avskrivning på varige driftsmidler og immaterielle eiendeler	2	451 899	434 419
Annen driftskostnad		3 917 699	2 802 977
Sum driftskostnader		8 512 313	7 084 146
Driftsresultat		-717 619	-82 222
Finansinntekter			
Inntekt på investering i datterselskap og tilknyttet selskap	3	1 691 123	1 816 463
Annen renteinntekt		2 710 987	190 340
Annen finansinntekt	3	118 746 448	659 172
Sum finansinntekter		123 148 558	2 665 974
Finanskostnader			
Verdireduksjon av finansielle instrumenter vurdert til virkelig verdi		1 671 330	0
Annen rentekostnad		48 417	118 924
Annen finanskostnad		132 197	70 049
Sum finanskostnader		1 851 944	188 973
Netto finans		121 296 614	2 477 001
Resultat før skattekostnad		120 578 996	2 394 779
Skattekostnad	4	771 432	386 483
Årsresultat		119 807 564	2 008 296
Overføringer			
Ordinært utbytte		25 000 000	6 408 296
Ekstraordinært utbytte		55 000 000	0
Annen egenkapital		39 807 564	-4 400 000
Sum overføringer		119 807 564	2 008 296



GP-GRUPPEN AS
968 041 452

Balanse

	Note	31.12.2023	31.12.2022
EIENDELER			
Anleggsmidler			
Immaterielle eiendeler			
Utvikling	2	148 352	127 768
Sum immaterielle eiendeler		148 352	127 768
Varige driftsmidler			
Tomter, bygninger og annen fast eiendom	2	3 426 024	3 465 823
Maskiner og anlegg	2	44 041	94 416
Driftsløsøre, inventar, verktøy, kontormaskiner, ol.	2	379 395	538 286
Sum varige driftsmidler		3 849 461	4 098 526
Finansielle anleggsmidler			
Investering i datterselskap	3, 5	111 900	355 871
Investeringer i annet foretak i samme konsern	3, 5	635 419	2 306 749
Andre langsiktige fordringer		0	1 083 531
Sum finansielle anleggsmidler		747 319	3 746 151
Sum anleggsmidler		4 745 132	7 972 444
Omløpsmidler			
Fordringer			
Kundefordringer		193 119	105 172
Kortsiktige konsernfordringer	5	2 375 293	2 369 351
Andre kortsiktige fordringer		131 277	222 681
Sum fordringer		2 699 690	2 697 204
Bankinnskudd, kontanter og lignende			
Bankinnskudd, kontanter og lignende		61 716 345	888 408
Sum bankinnskudd, kontanter og lignende		61 716 345	888 408
Sum omløpsmidler		64 416 034	3 585 612
SUM EIENDELER		69 161 166	11 558 056



GP-GRUPPEN AS
968 041 452

Balanse

	Note	31.12.2023	31.12.2022
EGENKAPITAL OG GJELD			
Egenkapital			
Innskutt egenkapital			
Aksjekapital	6, 7	191 496	191 496
Overkurs	7	64 765	64 765
Sum innskutt egenkapital		256 261	256 261
Opptjent egenkapital			
Annen egenkapital	7	40 851 303	1 043 739
Sum opptjent egenkapital		40 851 303	1 043 739
Sum egenkapital		41 107 564	1 300 000
Gjeld			
Avsetning og forpliktelser			
Utsatt skatt	4	243 286	256 305
Sum avsetning for forpliktelser		243 286	256 305
Annen langsiktig gjeld			
Gjeld til kredittinstitusjoner		0	1 326 018
Sum annen langsiktig gjeld		0	1 326 018
Kortsiktig gjeld			
Gjeld til kredittinstitusjoner		538 313	150
Leverandørgjeld		410 045	620 242
Betalbar skatt	4	784 451	394 298
Skyldige offentlige avgifter		499 307	463 118
Utbytte		25 000 000	6 408 296
Kortsiktig konserngjeld	3, 5	208 607	367 242
Annen kortsiktig gjeld		369 594	422 387
Sum kortsiktig gjeld		27 810 316	8 675 733
Sum gjeld		28 053 602	10 258 056
SUM EGENKAPITAL OG GJELD		69 161 166	11 558 056

Halden, 04.04.2024

Øystein Falch
styrets leder / daglig leder

Petter Bjerke Falch
styremedlem

Atle Rustad
styremedlem

Thor Johan Christensen
styremedlem

Henrik Malcolm Falch
styremedlem

Martin Johannes Grimsrud
styremedlem



GP-GRUPPEN AS
968 041 452

Noter

Regnskapsprinsipper

Årsregnskapet er satt opp i samsvar med regnskapsloven og god regnskapsskikk for små foretak.

Salgsinntekter

Inntektsføring ved salg av varer skjer på leveringstidspunktet. Tjenester inntektsføres etter hvert som de leveres.

Klassifisering og vurdering av balanseposter

Anleggsmidler er eiendeler bestemt til varig eie eller bruk. Eiendeler som er knyttet til varekretsløpet er klassifisert som omløpsmidler. Fordringer klassifiseres som omløpsmidler hvis de forfaller til betaling innen ett år etter transaksjonsdagen. Tilsvarende klassifiseres gjeld som kortsiktig hvis gjelden forfaller til betaling innen ett år.

Omløpsmidler vurderes til laveste av anskaffelseskost og virkelig verdi. Kortsiktig gjeld balanseføres til nominelt beløp på etableringstidspunktet. Anleggsmidler vurderes til anskaffelseskost. Varige anleggsmidler avskrives etter en fornuftig avskrivningsplan. Anleggsmidlene nedskrives til virkelig verdi ved verdifall som ikke forventes å være forbigående. Langsiktig gjeld med unntak av andre avsetninger balanseføres til nominelt beløp på etableringstidspunktet.

Fordringer

Kundefordringer og andre fordringer er oppført i balansen til pålydende etter fradrag for avsetning til forventet tap. Avsetning til tap gjøres på grunnlag av individuelle vurderinger av de enkelte fordringene.

Varige driftsmidler

Varige driftsmidler balanseføres og avskrives over driftsmidlenes levetid dersom de har antatt levetid over 3 år og har en kostpris som overstiger kr 15 000. Direkte vedlikehold av driftsmidler kostnadsføres løpende under driftskostnader, mens påkostninger eller forbedringer tillegges driftsmidlets kostpris og avskrives i takt med driftsmidlet.

Forøvrig er følgende regnskapsprinsipper anvendt:

Forsikret pensjonsforpliktelse er ikke balanseført - kostnaden er lik premien. Leieavtaler er ikke balanseført. Fordringer og gjeld i utenlandsk valuta er verdsatt til kursen ved regnskapsårets slutt. Kursgevinster og kurstap i utenlandsk valuta føres som finansinntekt og finanskosnad. Kostmetoden er benyttet for investeringer i datterselskap/tilknyttet selskap. Egne utgifter til forskning og utvikling og til utvikling av rettigheter er kostnadsført. Utgifter til andre immaterielle eiendeler balanseføres i den grad det kan identifiseres en fremtidig økonomisk fordel knyttet til utvikling av en identifiserbar immateriell eiendel og utgiftene kan måles pålitelig. I motsatt fall kostnadsføres slike utgifter løpende. Balanseført utvikling avskrives lineært over økonomisk levetid. Utbytte er inntektsført samme år som det er avsatt i datterselskap/tilknyttet selskap, dersom det er sannsynlig at beløpet vil mottas. Ved utbytte som overstiger andel av tilbakeholdt resultat etter kjøpet representerer den overskytende del tilbakebetaling av investert kapital, og er fratrukket investeringens verdi i balansen.

Skatt

Skattekostnaden i resultatregnskapet omfatter både periodens betalbare skatt og endring i utsatt skatt. Utsatt skatt er beregnet med 22% på grunnlag av de midlertidige forskjeller som eksisterer mellom regnskapsmessige og skattemessige verdier, samt skattemessig underskudd til fremføring ved utgangen av regnskapsåret. Skatteøkende og skattereduserende midlertidige forskjeller som reverserer eller kan reversere i samme periode er fastsatt og skattevirkningen er beregnet på nettogrunnlaget.

Selskapet har ikke endret regnskapsprinsipp fra 2022 til 2023.

Antall årsverk

Antall årsverk sysselsatt i regnskapsåret:

3



GP-GRUPPEN AS
968 041 452

Note 1 - Lønnskostnader

Spesifikasjon av lønnskostnader	2023	2022
Lønn	2 813 985	2 587 123
Arbeidsgiveravgift	504 943	435 558
Pensjonskostnader	296 657	305 536
Andre relaterte ytelser	527 131	518 534
Sum	4 142 716	3 846 751

Note 2 - Varige driftsmidler og immaterielle eiendeler

	Varige driftsmidler	Immaterielle eiendeler
Anskaffelseskost 01.01.	5 243 369	155 923
Tilgang i året	136 125	87 293
Avgang i året	0	0
Anskaffelseskost 31.12.	5 379 494	243 216
Samlede avskrivninger, nedskrivninger og reverseringer av nedskrivninger	-1 530 034	-94 864
Balanseført verdi per 31.12.	3 849 460	148 352
Avskrivninger, nedskrivninger og reverseringer av nedskrivninger i regnskapsåret	385 191	66 708
Økonomisk levetid immaterielle eiendeler		1 - 3
Avskrivningsplan immaterielle eiendeler		Lineær



GP-GRUPPEN AS
968 041 452

Note 3 - Aksjer i konsernforhold

Selskapet har følgende aksjer:

	Antall aksjer	Formuesverdi
GP Digital AS	50	4 789 959
GP Økonomi AS	2 250	2 057 948
GP Marked AS	57 543	0
SUM		6 847 907

GP Gruppen har solgt alle aksjene hos GP Nett med gevinst, antall aksjer som ble solgt er 348 530. Gevinsten er bokført som annen finansinntekt.

Selskapet kommer inn under reglene om små selskaper, definert i regnskapslovens §1-6, og har med hjemmel i regnskapslovens §3-2, 3. ledd unnlatt å utarbeide konsernregnskap.

Selskap:	Resultat 2023:	Egenkapital:	Eierbrøk:	Bokført verdi:
GP Digital AS	1 569 076	2 750 000	100%	111 900
Sum investering i datterselskap				111 900
GP Økonomi AS	851 427	1 500 000	75%	635 419
GP Marked AS	-645 496	-216 549	50,8%	0*
Sum investering i foretak i samme konsern				747 319

* På grunn av emisjon utført i februar 2024 er bokført verdi nedskrevet til kr 0 pr 31.12.23.

	2023	2022
Mottatt konsernbidrag	1 691 123	1 816 463
Mottatt utbytte		0
Inntektsført utbytte	638 570	487 388
Fordring på datterselskap	2 375 293	2 369 351
Gjeld til datterselskap	208 607	367 242

Note 4 - Spesifisering av skatt

Skattekostnad	2023	2022
Betalbar skatt på alminnelig inntekt	784 451	394 298
+/- Endringer i utsatt skatt/utsatt skattefordel	-13 019	-7 814
Skattekostnad	771 432	386 484

Skattepliktig inntekt	2023	2022
Resultat før skatt	120 578 996	2 394 779
Permanente forskjeller	-118 748 992	-2 459 552
+/- Endring i midlertidige forskjeller	44 560	40 572
+/- Mottatt/avgitt konsernbidrag	1 691 123	1 816 463
Skattepliktig inntekt	3 565 687	1 792 262

Betalbar skatt i balansen	2023	2022
Betalbar skatt på årets resultat	784 451	394 298
Sum betalbar skatt i balansen	784 451	394 298



GP-GRUPPEN AS
968 041 452

Note 5 - Konsern, tilknyttet selskap m.v.

Fordringer

	2023	2022
Samlet beløp som gjelder foretak i samme konsern	2 375 293	2 369 351

Kortsiktig gjeld

	2023	2022
Samlet beløp som gjelder foretak i samme konsern	208 607	367 242

Note 6 - Aksjekapital

Aksjeklasse	Antall aksjer	Aksjenes pålydende	Bokført verdi
Ordinære	15 958	12	191 496
Aksjonærer			
Tauro Invest AS	10 640	66,68	Ordinære
Datsur AS	1 360	8,52	Ordinære
Haakon Nossen	1 208	7,57	Ordinære
Thor Johan Christensen	1 058	6,63	Ordinære
Kjell Arne Iversen	600	3,76	Ordinære
Selma Marie Gjeset	482	3,02	Ordinære
Victor Gjeset	482	3,02	Ordinære
Velimir Cuic	77	0,48	Ordinære
Frank Strudahl Hansen	51	0,32	Ordinære
Totalt antall aksjer	15 958	100	

Note 7 - Egenkapital

	Aksjekapital	Overkurs	Opptjent egenkapital	Sum
Egenkapital 31.12.2022	191 496	64 765	1 043 739	1 300 000
Årsresultat	0	0	119 807 564	119 807 564
Avsatt utbytte	0	0	-25 000 000	-25 000 000
Ekstraordinært utbytte i løpet av året, basert på årets regnskap	0	0	-55 000 000	-55 000 000
Egenkapital 31.12.2023	191 496	64 765	40 851 303	41 107 564

Lån og sikkerhetsstillelse til ledende personer, eiere med videre

Det er ikke gitt lån eller sikkerhetsstillelse til medlemmer av styrende organer.