



ÅRSREGNSKAPET FOR REGNSKAPSÅRET 2024 - GENERELL INFORMASJON

Enheten

Organisasjonsnummer:	912 963 470
Organisasjonsform:	Aksjeselskap
Foretaksnavn:	MAREXIM AS
Forretningsadresse:	Fridtjof Nansens vei 3 1366 LYSAKER

Regnskapsår

Årsregnskapets periode:	01.01.2024 - 31.12.2024
-------------------------	-------------------------

Konsern

Morselskap i konsern:	Ja
Konsernregnskap lagt ved:	Nei

Regnskapsregler

Regler for små foretak benyttet:	Ja
Benyttet ved utarbeidelsen av årsregnskapet til selskapet:	Regnskapslovens alminnelige regler

Årsregnskapet fastsatt av kompetent organ

Bekreftet av representant for selskapet:	Kristin Marie Foss Kieding
Dato for fastsettelse av årsregnskapet:	08.04.2025

Grunnlag for avgivelse

År 2024: Årsregnskapet er elektronisk innlevert
År 2023: Tall er hentet fra elektronisk innlevert årsregnskap fra 2024

Det er ikke krav til at årsregnskapet m.v. som sendes til Regnskapsregisteret er undertegnet. Kontrollen på at dette er utført ligger hos revisor/enhetens øverste organ. Sikkerheten ivaretas ved at innsender har rolle/rettighet for innsending av årsregnskapet via Altinn, og ved at det bekreftes at årsregnskapet er fastsatt av kompetent organ.

Brønnøysundregistrene, 29.07.2025



Resultatregnskap

Beløp i: NOK	Note	2024	2023
RESULTATREGNSKAP			
Inntekter			
Salgsinntekt		99 626 193	107 204 241
Annen driftsinntekt		1 009 841	1 194 262
Sum inntekter		100 636 034	108 398 503
Kostnader			
Varekostnad		74 293 039	82 764 362
Lønnskostnad	1	14 688 317	14 390 077
Avskrivning av driftsmidler og immaterielle eiendeler	2	342 000	258 000
Nedskrivning av varige driftsmidler og immaterielle eiendeler	2		
Annen driftskostnad		6 000 733	5 712 472
Sum kostnader		95 324 089	103 124 911
Driftsresultat		5 311 945	5 273 592
Finansinntekter og finanskostnader			
Inntekt på investering i annet foretak i samme konsern		900 900	1 155 000
Annen renteinntekt		426 673	487 208
Annen finansinntekt			70
Sum finansinntekter		1 327 573	1 642 278
Annen rentekostnad		45 650	69 034
Annen finanskostnad		4 920	1 017
Sum finanskostnader		50 570	70 051
Netto finans		1 277 003	1 572 226
Resultat før skattekostnad		6 588 949	6 845 818
Skattekostnad på resultat	3	1 260 112	1 261 746
Årsresultat	4	5 328 837	5 584 072
Årsresultat etter minoritetsinteresser		5 328 837	5 584 072
Totalresultat		5 328 837	5 584 072



Resultatregnskap

Beløp i: NOK	Note	2024	2023
Overføringer og disponeringer			
Ordinært utbytte		4 300 000	4 400 000
Avsatt til annen egenkapital		1 028 837	1 184 072
Sum overføringer og disponeringer		5 328 837	5 584 072



Balanse

Beløp i: NOK	Note	2024	2023
BALANSE - EIENDELER			
Anleggsmidler			
Immaterielle eiendeler			
Utsatt skattefordel	3	168 272	171 054
Sum immaterielle eiendeler		168 272	171 054
Varige driftsmidler			
Tomter, bygninger o.a. fast eiendom	2		
Driftsløsøre, inventar o.a. utstyr	2	946 000	1 288 000
Sum varige driftsmidler		946 000	1 288 000
Finansielle anleggsmidler			
Investering i datterselskap	5	550 000	550 000
Investering i annet foretak i samme konsern	5		
Sum finansielle anleggsmidler		550 000	550 000
Sum anleggsmidler		1 664 272	2 009 054
Omløpsmidler			
Varer			
Sum varer		5 539 384	5 687 920
Fordringer			
Kundefordringer		9 659 790	11 567 294
Andre kortsiktige fordringer		3 401	4 276
Sum fordringer		9 663 191	11 571 570
Investeringer			
Aksjer og andeler i foretak i samme konsern	5		
Bankinnskudd, kontanter og lignende			
Bankinnskudd, kontanter o.l.	6	12 648 436	7 997 096
Sum bankinnskudd, kontanter og lignende		12 648 436	7 997 096
Sum omløpsmidler		27 851 011	25 256 586



Balanse

Beløp i: NOK	Note	2024	2023
SUM EIENDELER		29 515 283	27 265 640
BALANSE - EGENKAPITAL OG GJELD			
Egenkapital			
Innskutt egenkapital			
Aksjekapital	7	1 500 000	1 500 000
Beholdning av egne aksjer	7		
Sum innskutt egenkapital		1 500 000	1 500 000
Opptjent egenkapital			
Annen egenkapital		10 753 828	10 725 491
Sum opptjent egenkapital		10 753 828	10 725 491
Sum egenkapital	4	12 253 828	12 225 491
Gjeld			
Langsiktig gjeld			
Utsatt skatt	3		
Annen langsiktig gjeld			
Sum langsiktig gjeld		0	0
Kortsiktig gjeld			
Gjeld til kredittinstitusjoner		3 870 625	2 031 412
Leverandørgjeld		229 024	712 730
Betalbar skatt	3	1 257 330	1 147 489
Skyldig offentlige avgifter		1 893 940	1 731 327
Utbytte		4 300 000	4 400 000
Annen kortsiktig gjeld		5 710 536	5 017 191
Sum kortsiktig gjeld		17 261 455	15 040 149
Sum gjeld		17 261 455	15 040 149
SUM EGENKAPITAL OG GJELD		29 515 283	27 265 640



Brønnøysundregistrene

ÅRSREGNSKAP FOR REGNSKAPSÅRET 2024 - GENERELL INFORMASJON

Journalnummer: 2025 706657

Enheten

Organisasjonsnummer: 912 963 470
Organisasjonsform: Aksjeselskap
Foretaksnavn: MAREXIM AS
Forretningsadresse: Fridtjof Nansens vei 3
1366 LYSAKER

Regnskapsår

Årsregnskapets periode: 01.01.2024 - 31.12.2024

Konsern

Morselskap i konsern: Ja
Konsernregnskap lagt ved: Nei

Regnskapsregler

Regler for små foretak benyttet: Ja
Benyttet ved utarbeidelsen av
årsregnskapet til selskapet: Regnskapslovens alminnelige regler

Årsregnskapet fastsatt av kompetent organ

Bekreftet av representant for selskapet: Kristin Marie Foss Kieding
Dato for fastsettelse av årsregnskapet: 08.04.2025

Revisjon

Årsregnskapet er utarbeidet av ekstern
autorisert regnskapsfører: Ja
Ekstern autorisert regnskapsfører har i
løpet av regnskapsåret bistått ved den
løpende regnskapsføringen eller utført
andre tjenester for selskapet enn å
utarbeide årsregnskapet: Ja

Grunnlag for avgivelse

År 2024: Årsregnskap er elektronisk innlevert.
År 2023: Tall er hentet fra elektronisk innlevert årsregnskap fra 2024.

Det er ikke krav til at årsregnskapet m.v. som sendes til Regnskapsregisteret er undertegnet. Kontrollen på at dette er utført ligger hos revisor/enhetens øverste organ. Sikkerheten ivaretas ved at innsender har rolle/rettighet for innsending av årsregnskapet via Altinn, og ved at det bekreftes at årsregnskapet er fastsatt av kompetent organ.

Brønnøysundregistrene, 28.07.2025

Brønnøysundregistrene
Postadresse: Postboks 900, 8910 Brønnøysund
Telefon: 75 00 75 00
E-post: firmapost@brreg.no Internett: www.brreg.no
Organisasjonsnummer: 974 760 673



Organisasjonsnr: 912 963 470
MAREXIM AS

RESULTATREGNSKAP

Beløp i: NOK	Note	2024	2023
RESULTATREGNSKAP			
Inntekter			
Salgsinntekt		99 626 193	107 204 241
Annen driftsinntekt		1 009 841	1 194 262
Sum inntekter		100 636 034	108 398 503
Kostnader			
Varekostnad		74 293 039	82 764 362
Lønnskostnad	1	14 688 317	14 390 077
Avskrivning av driftsmidler og immaterielle eiendeler	2	342 000	258 000
Nedskrivning av varige driftsmidler og immaterielle eiendeler	2		
Annen driftskostnad		6 000 733	5 712 472
Sum kostnader		95 324 089	103 124 911
Driftsresultat		5 311 945	5 273 592
Finansinntekter og finanskostnader			
Inntekt på investering i annet foretak i samme konsern		900 900	1 155 000
Annen renteinntekt		426 673	487 208
Annen finansinntekt			70
Sum finansinntekter		1 327 573	1 642 278
Annen rentekostnad		45 650	69 034
Annen finanskostnad		4 920	1 017
Sum finanskostnader		50 570	70 051
Netto finans		1 277 003	1 572 226
Resultat før skattekostnad		6 588 949	6 845 818
Skattekostnad på resultat	3	1 260 112	1 261 746
Årsresultat	4	5 328 837	5 584 072
Årsresultat etter minoritetsinteresser		5 328 837	5 584 072
Totalresultat		5 328 837	5 584 072
Overføringer og disponeringer			
Ordinært utbytte		4 300 000	4 400 000
Avsatt til annen egenkapital		1 028 837	1 184 072



Sum overføringer og
disponeringer

5 328 837

5 584 072



Organisasjonsnr: 912 963 470
MAREXIM AS

BALANSE

Beløp i: NOK	Note	2024	2023
BALANSE - EIENDELER			
Anleggsmidler			
Immaterielle eiendeler			
Utsatt skattefordel	3	168 272	171 054
Sum immaterielle eiendeler		168 272	171 054
Varige driftsmidler			
Tomter, bygninger o.a. fast eiendom	2		
Driftsløsøre, inventar o. a. utstyr	2	946 000	1 288 000
Sum varige driftsmidler		946 000	1 288 000
Finansielle anleggsmidler			
Investering i datterselskap	5	550 000	550 000
Investering i annet foretak i samme konsern	5		
Sum finansielle anleggsmidler		550 000	550 000
Sum anleggsmidler		1 664 272	2 009 054
Omløpsmidler			
Varer			
Sum varer		5 539 384	5 687 920
Fordringer			
Kundefordringer		9 659 790	11 567 294
Andre kortsiktige fordringer		3 401	4 276
Sum fordringer		9 663 191	11 571 570
Investeringer			
Aksjer og andeler i foretak i samme konsern	5		
Bankinnskudd, kontanter og lignende			
Bankinnskudd, kontanter o. l.	6	12 648 436	7 997 096
Sum bankinnskudd, kontanter og lignende		12 648 436	7 997 096
Sum omløpsmidler		27 851 011	25 256 586
SUM EIENDELER		29 515 283	27 265 640

BALANSE - EGENKAPITAL OG GJELD



Egenkapital			
Innskutt egenkapital			
Aksjekapital	7	1 500 000	1 500 000
Beholdning av egne aksjer	7		
Sum innskutt egenkapital		1 500 000	1 500 000
Opptjent egenkapital			
Annen egenkapital		10 753 828	10 725 491
Sum opptjent egenkapital		10 753 828	10 725 491
Sum egenkapital	4	12 253 828	12 225 491
Gjeld			
Langsiktig gjeld			
Utsatt skatt	3		
Annen langsiktig gjeld			
Sum langsiktig gjeld		0	0
Kortsiktig gjeld			
Gjeld til			
kredittinstitusjoner		3 870 625	2 031 412
Leverandørgjeld		229 024	712 730
Betalbar skatt	3	1 257 330	1 147 489
Skyldig offentlige avgifter		1 893 940	1 731 327
Utbytte		4 300 000	4 400 000
Annen kortsiktig gjeld		5 710 536	5 017 191
Sum kortsiktig gjeld		17 261 455	15 040 149
Sum gjeld		17 261 455	15 040 149
SUM EGENKAPITAL OG GJELD		29 515 283	27 265 640



Organisasjonsnr: 912 963 470
MAREXIM AS

NOTEOPPLYSNINGER - SELSKAP - alle poster oppgitt i hele tall

Note

1

Antall årsverk i regnskapsåret
12.00

Sum Beløp

Balanseført verdi 31.12. Varige driftsmidler Immaterielle eiend.

Konsernregnskap

Morselskapet sitt navn

Forretningskontor for morselskapet

Begrunnelse for at datterselskap er utelatt fra konsolideringen

Samlet beløp - tilknyttet selskap Årets Fjorårets

Samlet beløp - foretak i samme konsern Årets Fjorårets

Samlet beløp - foretak i samme konsern Årets Fjorårets

Samlet beløp - felles kontrollert virksomhet Årets Fjorårets

Pantstillelse Beløp

Beholdning av egne aksjer Antall Pålydende Andel av aksjek.



Til generalforsamlingen i
Marexim AS

UAVHENGIG REVISORS BERETNING

Konklusjon

Vi har revidert Marexim AS' årsregnskap som viser et overskudd på kr 5 328 837. Årsregnskapet består av balanse per 31. desember 2024, resultatregnskap for regnskapsåret avsluttet per denne datoen og noter til årsregnskapet, herunder et sammendrag av viktige regnskapsprinsipper.

Etter vår mening

- oppfyller årsregnskapet gjeldende lovkrav, og
- gir årsregnskapet et rettviseende bilde av selskapets finansielle stilling per 31. desember 2024 og av dets resultat og kontantstrømmer for regnskapsåret avsluttet per denne datoen i samsvar med regnskapslovens regler og god regnskapsskikk i Norge.

Grunnlag for konklusjonen

Vi har gjennomført revisjonen i samsvar med de internasjonale revisjonsstandardene International Standards on Auditing (ISA-ene). Våre oppgaver og plikter i henhold til disse standardene er beskrevet nedenfor under Revisors oppgaver og plikter ved revisjonen av årsregnskapet. Vi er uavhengige av selskapet slik det kreves i lov, forskrift og International Code of Ethics for Professional Accountants (inkludert internasjonale uavhengighetsstandarder) utstedt av the International Ethics Standards Board for Accountants (IESBA-reglene), og vi har overholdt våre øvrige etiske forpliktelser i samsvar med disse kravene. Innhentet revisjonsbevis er etter vår vurdering tilstrekkelig og hensiktsmessig som grunnlag for vår konklusjon.

Ledelsens ansvar for årsregnskapet

Ledelsen er ansvarlig for å utarbeide årsregnskapet og for at det gir et rettviseende bilde i samsvar med regnskapslovens regler og god regnskapsskikk i Norge. Ledelsen er også ansvarlig for slik intern kontroll som den finner nødvendig for å kunne utarbeide et årsregnskap som ikke inneholder vesentlig feilinformasjon, verken som følge av misligheter eller utilsiktede feil.

Ved utarbeidelsen av årsregnskapet må ledelsen ta standpunkt til selskapets evne til fortsatt drift og opplyse om forhold av betydning for fortsatt drift. Forutsetningen om fortsatt drift skal legges til grunn for årsregnskapet så lenge det ikke er sannsynlig at virksomheten vil bli avvirket.



Revisorgruppen

Revisorgruppen
Akershus AS
Postboks 335
N-1411 Kolbotn

Besøksadresse:
Rosenholm Campus
Rosenholmveien 25

Tlf.: +47 66 81 79 00
E-post: akershus@rg.no

Foretaksregisteret
NO 967 604 364 MVA

Medlem av UHY International, en sammenslutning av uavhengige revisjons- og konsultentselskaper



Dette dokumentet er signert med PAdES-formatet (PDF Advanced Electronic Signatures) av Signicat. Dette sikrer dokumentet og dets vedlegg mot endringer etter signering.

Statsautoriserte
revisorer

SIGNICAT



Revisors oppgaver og plikter ved revisjonen av årsregnskapet

Vårt mål er å oppnå betryggende sikkerhet for at årsregnskapet som helhet ikke inneholder vesentlig feilinformasjon, verken som følge av misligheter eller utilsiktede feil, og å avgi en revisjonsberetning som inneholder vår konklusjon. Betyggende sikkerhet er en høy grad av sikkerhet, men ingen garanti for at en revisjon utført i samsvar med ISA-ene, alltid vil avdekke vesentlig feilinformasjon. Feilinformasjon kan oppstå som følge av misligheter eller utilsiktede feil. Feilinformasjon er å anse som vesentlig dersom den enkeltvis eller samlet med rimelighet kan forventes å påvirke økonomiske beslutningene som brukerne foretar på grunnlag av årsregnskapet.

For videre beskrivelse av revisors oppgaver og plikter vises det til <https://www.revisorforeningen.no/revisjonsberetninger>

Trollåsen, 4. april 2025

Revisorgruppen Akershus AS

Jan Willem van Woensel Kooy
Statsautorisert revisor
(e-signert)

Medlem av UHY International, en sammenslutning av uavhengige revisjons- og konsultentselskaper



Dette dokumentet er signert med PAdES-formatet (PDF Advanced Electronic Signatures) av Signicat. Dette sikrer dokumentet og dets vedlegg mot endringer etter signering.



www.rq.no

SIGNICAT



Elektronisk signatur

Signert av

Van Woensel Kooy, Jan Willem



Dato og tid (UTC+01:00) Central European Time (Berlin) (DD.MM.YYYY HH:MM:SS)

04.04.2025 12:19:43

Signaturmetode

Norwegian BankID

Dette dokumentet er signert med elektronisk signatur. En elektronisk signatur er juridisk forpliktende på samme måte som en håndskrevet signatur på papir. Denne siden er lagt til dokumentet for å vise grunnleggende informasjon om signaturen(e), og på de følgende sidene kan du lese dokumentet som er signert. Vedlagt finnes også en PDF med signaturdetaljer, og en XML-fil med innholdet i den elektroniske signaturen(e). Vedleggene kan brukes for å verifisere gyldigheten av dokumentets signatur ved behov.



Årsregnskap 2024

Marexim AS

Resultatregnskap
Balanse
Noter til regnskapet

Org.nr.: 912 963 470



Marexim AS			
Resultatregnskap			
Driftsinntekter og driftskostnader	Note	2024	2023
Salgsinntekt		99 626 193	107 204 241
Annen driftsinntekt		1 009 841	1 194 262
Sum driftsinntekter		100 636 034	108 398 503
Varekostnad		74 293 039	82 764 362
Lønnskostnad	1	14 688 317	14 390 077
Avskrivning av driftsmidler og immaterielle eiendeler	2	342 000	258 000
Annen driftskostnad		6 000 733	5 712 472
Sum driftskostnader		95 324 089	103 124 911
Driftsresultat		5 311 945	5 273 592
Finansinntekter og finanskostnader			
Inntekt på investering i annet foretak i samme konsern		900 900	1 155 000
Annen renteinntekt		426 673	487 208
Annen finansinntekt		0	70
Annen rentekostnad		45 650	69 034
Annen finanskostnad		4 920	1 017
Resultat av finansposter		1 277 003	1 572 226
Resultat før skattekostnad		6 588 949	6 845 818
Skattekostnad på resultat	3	1 260 112	1 261 746
Resultat		5 328 837	5 584 072
Årsresultat	4	5 328 837	5 584 072
Overføringer			
Avsatt til utbytte		4 300 000	4 400 000
Avsatt til annen egenkapital		1 028 837	1 184 072
Sum overføringer		5 328 837	5 584 072


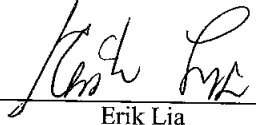

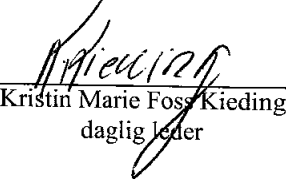


Marexim AS			
Balanse			
Eiendeler	Note	2024	2023
Anleggsmidler			
Immaterielle eiendeler			
Utsatt skattefordel	3	168 272	171 054
Sum immaterielle eiendeler		168 272	171 054
Varige driftsmidler			
Driftsløsøre, inventar o.a. utstyr	2	946 000	1 288 000
Sum varige driftsmidler		946 000	1 288 000
Finansielle anleggsmidler			
Investeringer i datterselskap	5	550 000	550 000
Sum finansielle anleggsmidler		550 000	550 000
Sum anleggsmidler		1 664 272	2 009 054
Omløpsmidler			
Lager av varer og annen beholdning		5 539 384	5 687 920
Fordringer			
Kundefordringer		9 659 790	11 567 294
Andre kortsiktige fordringer		3 401	4 276
Sum fordringer		9 663 191	11 571 570
Investeringer			
Bankinnskudd, kontanter o.l.	6	12 648 436	7 997 096
Sum omløpsmidler		27 851 011	25 256 586
Sum eiendeler		29 515 283	27 265 640



Marexim AS			
Balanse			
Egenkapital og gjeld	Note	2024	2023
Egenkapital			
Innskutt egenkapital			
Aksjekapital	7	1 500 000	1 500 000
Sum innskutt egenkapital		1 500 000	1 500 000
Opptjent egenkapital			
Annen egenkapital		10 753 828	10 725 491
Sum opptjent egenkapital		10 753 828	10 725 491
Sum egenkapital	4	12 253 828	12 225 491
Gjeld			
Annen langsiktig gjeld			
Kortsiktig gjeld			
Gjeld til kredittinstitusjoner		3 870 625	2 031 412
Leverandørgjeld		229 024	712 730
Betalbar skatt	3	1 257 330	1 147 489
Skyldig offentlige avgifter		1 893 940	1 731 327
Utbytte		4 300 000	4 400 000
Annen kortsiktig gjeld		5 710 536	5 017 191
Sum kortsiktig gjeld		17 261 455	15 040 149
Sum gjeld		17 261 455	15 040 149
Sum egenkapital og gjeld		29 515 283	27 265 640

Lysaker 3/4-25
Styret i Marexim AS

 Sissel Elisabeth Hasle styreleder	 Erik Lia styremedlem
 Kristin Hegstad styremedlem	 Kristin Marie Foss Kieding daglig leder

Marexim AS Side 4



Regnskapsprinsipper

Årsregnskapet er satt opp i samsvar med regnskapsloven og NRS 8 - God regnskapsskikk for små foretak.

Driftsinntekter

Inntektsføring ved salg av varer skjer på leveringstidspunktet. Tjenester inntektsføres etter hvert som de leveres.

Skatt

Skattekostnaden i resultatregnskapet omfatter både periodens betalbare skatt og endring i utsatt skatt. Utsatt skatt er beregnet med 22 % på grunnlag av de midlertidige forskjeller som eksisterer mellom regnskapsmessige og skattemessige verdier, samt ligningsmessig underskudd til fremføring ved utgangen av regnskapsåret. Skatteøkende og skattereduserende midlertidige forskjeller som reverserer eller kan reverseres i samme periode er utlignet og nettoført.

Klassifisering og vurdering av anleggsmidler

Anleggsmidler omfatter eiendeler bestemt til varig eie og bruk. Anleggsmidler er vurdert til anskaffelseskost. Varige driftsmidler balanseføres og avskrives over driftsmidlets økonomiske levetid. Avskrivningsperioden for fast eiendom anskaffet etter 2009 er dekomponert i en del som gjelder råbygget og en del som gjelder faste tekniske installasjoner. Varige driftsmidler nedskrives til gjenvinnbart beløp ved verdifall som forventes ikke å være forbigående. Gjenvinnbart beløp er det høyeste av netto salgsverdi og verdi i bruk. Verdi i bruk er nåverdi av fremtidige kontantstrømmer knyttet til eiendelen. Nedskrivningen reverseres når grunnlaget for nedskrivningen ikke lenger er til stede.

Klassifisering og vurdering av omløpsmidler

Omløpsmidler og kortsiktig gjeld omfatter normalt poster som forfaller til betaling innen ett år etter balansedagen, samt poster som knytter seg til varekretsløpet. Omløpsmidler vurderes til laveste verdi av anskaffelseskost og virkelig verdi.

Aksjer i datterselskap

Investeringer i datterselskap er vurdert etter kostmetoden ettersom konsernet samlet ikke overstiger grensen for små foretak.

Varer

Varer er vurdert til det laveste av anskaffelseskost og netto salgsverdi.

Fordringer

Kundefordringer og andre fordringer oppføres til pålydende etter fradrag for avsetning til forventet tap. Avsetning til tap gjøres på grunnlag av en individuell vurdering av de enkelte fordringene.

Note 1 Lønnskostnader og antall årsverk

Lønnskostnader

	2024	2023
Lønninger	11 855 540	11 353 307
Arbeidsgiveravgift	1 979 840	2 095 050
Pensjonskostnader	686 342	850 169
Andre ytelser	166 596	91 552
Sum	14 688 317	14 390 077

Selskapet har i 2024 sysselsatt 12 årsverk.



Note 2 Varige driftsmidler

	Driftsløsøre, inventar o.a. utstyr
<u>Anskaffelseskost 01.01.2024</u>	1 954 175
<u>Anskaffelseskost 31.12.2024</u>	1 954 175
<u>Akkumulerte avskrivninger 31.12</u>	1 008 175
<u>Bokført verdi 31.12.2024</u>	946 000
Akk. av- og nedskrivninger 01.01.2024	666 175
Årets avskrivninger	342 000
<u>Akk. av- og nedskrivninger 31.12.2024</u>	1 008 175
Økonomisk levetid	3-5 år
Avskrivningsplan	Lineær



Note 3 Skatt

Årets skattekostnad	2024	2023
Resultatført skatt på ordinært resultat:		
Betalbar skatt	1 257 330	1 147 489
Endring i utsatt skattefordel	2 782	114 257
Skattekostnad ordinært resultat	1 260 112	1 261 746
Skattepliktig inntekt:		
Resultat før skatt	6 588 949	6 845 818
Permanente forskjeller	-861 168	-1 110 609
Endring i midlertidige forskjeller	-12 644	-519 348
Skattepliktig inntekt	5 715 137	5 215 861
Betalbar skatt i balansen:		
Betalbar skatt på årets resultat	1 257 330	1 147 489
Sum betalbar skatt i balansen	1 257 330	1 147 489

Skatteeffekten av midlertidige forskjeller som har gitt opphav til utsatt skatt og utsatte skattefordeler, spesifisert på typer av midlertidige forskjeller

	2024	2023	Endring
Varige driftsmidler	-394 874	-407 518	-12 644
Varebeholdning	-350 000	-350 000	0
Fordringer	-20 000	-20 000	0
Sum	-764 874	-777 518	-12 644
Grunnlag for utsatt skattefordel	-764 874	-777 518	-12 644
Utsatt skattefordel (22 %)	-168 272	-171 054	-2 782

Note 4 Egenkapital

	Aksjekapital	Overkurs	Annen Innskutt egenkapital	Annen egenkapital	Sum egenkapital
Pr. 31.12.2023	1 500 000	0	0	10 725 491	12 225 491
Årets resultat				5 328 837	5 328 837
Utbytte				-4 300 000	-4 300 000
Tilleggsutbytte				-1 000 500	-1 000 500
Pr 31.12.2024	1 500 000	0	0	10 753 828	12 253 828



Note 5 Datterselskap, TS og FKV

	Kontor- kommune	Eier- andel	Balanseført verdi	Egenkapital	Resultat
DS/FKV/TS					
Caterman AS	Rud	100,0%	550 000	545 097	-13 973
Oy Marexim AB	Helsinki	100,0%		4 249 407	939 978
Sum			550 000	4 794 504	926 005

Note 6 Bankinnskudd

Innestående midler på skattetrekkkonto (bundne midler) er på kr. 3 315.

Note 7 Aksjonærer

Aksjekapitalen i Marexim AS pr. 31.12 består av:

	Antall	Pålydende	Bokført
Ordinære aksjer	1 500	1 000,0	1 500 000
Sum	1 500		1 500 000

Eierstruktur

Aksjonærer i % pr. 31.12:

	Ordinære	Eierandel	Stemmeandel
Erik Lia	738	49,2	49,2
Grete Danielsen Foss	381	25,4	25,4
Kristin Marie Foss Kieding	381	25,4	25,4
Totalt antall aksjer	1 500	100,0	100,0

Aksjer eiet av medlemmer i styret og daglig leder:

Navn	Verv	Ordinære
Erik Lia	styremedlem	738
Kristin Marie Foss Kieding	daglig leder	381
Totalt antall aksjer		1 119