



ÅRSREGNSKAPET FOR REGNSKAPSÅRET 2022 - GENERELL INFORMASJON

Enheten

Organisasjonsnummer:	991 103 856
Organisasjonsform:	Aksjeselskap
Foretaksnavn:	JBL HOLDING AS
Forretningsadresse:	Nygata 9 2380 BRUMUNDDAL

Regnskapsår

Årsregnskapets periode:	01.01.2022 - 31.12.2022
-------------------------	-------------------------

Konsern

Morselskap i konsern:	Ja
Konsernregnskap lagt ved:	Nei

Regnskapsregler

Regler for små foretak benyttet:	Ja
Benyttet ved utarbeidelsen av årsregnskapet til selskapet:	Regnskapslovens alminnelige regler

Årsregnskapet fastsatt av kompetent organ

Bekreftet av representant for selskapet:	JØRN BANG-LARSEN
Dato for fastsettelse av årsregnskapet:	25.04.2023

Grunnlag for avgivelse

År 2022: Årsregnskapet er elektronisk innlevert
År 2021: Tall er hentet fra elektronisk innlevert årsregnskap fra 2022

Det er ikke krav til at årsregnskapet m.v. som sendes til Regnskapsregisteret er undertegnet. Kontrollen på at dette er utført ligger hos revisor/enhetens øverste organ. Sikkerheten ivaretas ved at innsender har rolle/rettighet for innsending av årsregnskapet via Altinn, og ved at det bekreftes at årsregnskapet er fastsatt av kompetent organ.

Brønnøysundregistrene, 28.08.2024



Resultatregnskap

Beløp i: NOK	Note	2022	2021
RESULTATREGNSKAP			
Inntekter			
Honorarinntekter		406 713	1 404 546
Sum inntekter		406 713	1 404 546
Kostnader			
Lønnskostnad	2	777 591	777 547
Avskrivning på driftsmidler	6		
Annen driftskostnad		206 134	258 841
Sum kostnader		983 725	1 036 388
Driftsresultat		-577 012	368 159
Finansinntekter og finanskostnader			
Annen renteinntekt		613	496
Annen finansinntekt	3	574 245	685 779
Verdiøkning markedsbaserte omløpsmidler		-983 905	1 009 090
Sum finansinntekter		-409 047	1 695 364
Annen rentekostnad		322	
Annen finanskostnad	3		574
Sum finanskostnader		322	574
Netto finans		-409 369	1 694 790
Ordinært resultat før skattekostnad		-986 381	2 062 949
Skattekostnad på resultat	4	-125 050	81 992
Ordinært resultat etter skattekostnad		-861 331	1 980 957
Årsresultat	5	-861 331	1 980 957
Årsresultat etter minoritetsinteresser		-861 331	1 980 957
Totalresultat		-861 331	1 980 957
Overføringer og disponeringer			



Resultatregnskap

Beløp i: NOK	Note	2022	2021
Avsatt til annen egenkapital			1 980 957
Overført fra annen egenkapital		-861 331	
Sum overføringer og disponeringer		-861 331	1 980 957



Balanse

Beløp i: NOK	Note	2022	2021
BALANSE - EIENDELER			
Anleggsmidler			
Immaterielle eiendeler			
Utsatt skattefordel	4		
Varige driftsmidler			
Tomter, bygninger o.a. fast eiendom	6	1 875 806	1 875 806
Driftsløsøre, inventar o.a. utstyr	6		
Sum varige driftsmidler		1 875 806	1 875 806
Finansielle anleggsmidler			
Investering i datterselskap	7	2 636 437	2 636 437
Sum finansielle anleggsmidler		2 636 437	2 636 437
Sum anleggsmidler		4 512 243	4 512 243
Omløpsmidler			
Varer			
Fordringer			
Kundefordringer		23 132	117 884
Andre kortsiktige fordringer	7	1 112 359	27 372
Sum fordringer		1 135 491	145 256
Investeringer			
Andre markedsbaserte finansielle instrumenter	3	1 754 500	4 260 607
Sum investeringer		1 754 500	4 260 607
Bankinnskudd, kontanter og lignende			
Bankinnskudd, kontanter o.l.		142 662	893 307
Sum bankinnskudd, kontanter og lignende		142 662	893 307
Sum omløpsmidler		3 032 653	5 299 171
SUM EIENDELER		7 544 896	9 811 414



Balanse

Beløp i: NOK	Note	2022	2021
BALANSE - EGENKAPITAL OG GJELD			
Egenkapital			
Innskutt egenkapital			
Aksjekapital (100 aksjer á kr 1 000)	5	100 000	100 000
Sum innskutt egenkapital		100 000	100 000
Opptjent egenkapital			
Annen egenkapital	5	6 367 912	7 799 051
Sum opptjent egenkapital		6 367 912	7 799 051
Sum egenkapital	5	6 467 912	7 899 051
Gjeld			
Langsiktig gjeld			
Utsatt skatt	4	606 410	758 012
Sum avsetninger for forpliktelser		606 410	758 012
Annen langsiktig gjeld			
Sum langsiktig gjeld		606 410	758 012
Kortsiktig gjeld			
Leverandørgjeld		100	
Betalbar skatt	4	6 862	268 271
Skyldig offentlige avgifter		50 004	53 656
Utbytte	5		750 000
Annen kortsiktig gjeld		413 608	82 423
Sum kortsiktig gjeld		470 574	1 154 350
Sum gjeld		1 076 984	1 912 362
SUM EGENKAPITAL OG GJELD		7 544 896	9 811 414



Brønnøysundregistrene

ÅRSREGNSKAP FOR REGNSKAPSÅRET 2022 - GENERELL INFORMASJON

Journalnummer: 2023 615927

Enheten

Organisasjonsnummer: 991 103 856
Organisasjonsform: Aksjeselskap
Foretaksnavn: JBL HOLDING AS
Forretningsadresse: Nygata 9
2380 BRUMUNDDAL

Regnskapsår

Årsregnskapets periode: 01.01.2022 - 31.12.2022

Konsern

Morselskap i konsern: Ja
Konsernregnskap lagt ved: Nei

Regnskapsregler

Regler for små foretak benyttet: Ja
Benyttet ved utarbeidelsen av
årsregnskapet til selskapet: Regnskapslovens alminnelige regler

Årsregnskapet fastsatt av kompetent organ

Bekreftet av representant for selskapet: JØRN BANG-LARSEN
Dato for fastsettelse av årsregnskapet: 25.04.2023

Revisjon

Årsregnskapet er utarbeidet av ekstern
autorisert regnskapsfører: Ja
Ekstern autorisert regnskapsfører har i
løpet av regnskapsåret bistått ved den
løpende regnskapsføringen eller utført
andre tjenester for selskapet enn å
utarbeide årsregnskapet: Ja

Grunnlag for avgivelse

År 2022: Årsregnskap er elektronisk innlevert.
År 2021: Tall er hentet fra elektronisk innlevert årsregnskap fra 2022.

Det er ikke krav til at årsregnskapet m.v. som sendes til Regnskapsregisteret er undertegnet. Kontrollen på at dette er utført ligger hos revisor/enhetens øverste organ. Sikkerheten ivaretas ved at innsender har rolle/rettighet for innsending av årsregnskapet via Altinn, og ved at det bekreftes at årsregnskapet er fastsatt av kompetent organ.

Brønnøysundregistrene, 27.07.2023

Brønnøysundregistrene
Postadresse: Postboks 900, 8910 Brønnøysund
Telefon: 75 00 75 00
E-post: firmapost@brreg.no Internett: www.brreg.no
Organisasjonsnummer: 974 760 673



Organisasjonsnr: 991 103 856
JBL HOLDING AS

RESULTATREGNSKAP

Beløp i: NOK	Note	2022	2021
RESULTATREGNSKAP			
Inntekter			
Honorarinntekter		406 713	1 404 546
Sum inntekter		406 713	1 404 546
Kostnader			
Lønnskostnad	2	777 591	777 547
Avskrivning på driftsmidler	6		
Annen driftskostnad		206 134	258 841
Sum kostnader		983 725	1 036 388
Driftsresultat		-577 012	368 159
Finansinntekter og finanskostnader			
Annen renteinntekt		613	496
Annen finansinntekt	3	574 245	685 779
Verdiøkning markedsbaserte omløpsmidler		-983 905	1 009 090
Sum finansinntekter		-409 047	1 695 364
Annen rentekostnad		322	
Annen finanskostnad	3		574
Sum finanskostnader		322	574
Netto finans		-409 369	1 694 790
Ordinært resultat før skattekostnad			
Skattekostnad på resultat	4	-986 381	2 062 949
Ordinært resultat etter skattekostnad		-125 050	81 992
Årsresultat	5	-861 331	1 980 957
Årsresultat etter minoritetsinteresser		-861 331	1 980 957
Totalresultat		-861 331	1 980 957
Overføringer og disponeringer			
Avsatt til annen egenkapital			1 980 957
Overført fra annen egenkapital		-861 331	
Sum overføringer og disponeringer		-861 331	1 980 957



Organisasjonsnr: 991 103 856
JBL HOLDING AS

BALANSE

Beløp i: NOK	Note	2022	2021
BALANSE - EIENDELER			
Anleggsmidler			
Immaterielle eiendeler			
Utsatt skattefordel	4		
Varige driftsmidler			
Tomter, bygninger o.a. fast eiendom	6	1 875 806	1 875 806
Driftsløsøre, inventar o. a. utstyr	6		
Sum varige driftsmidler		1 875 806	1 875 806
Finansielle anleggsmidler			
Investering i datterselskap	7	2 636 437	2 636 437
Sum finansielle anleggsmidler		2 636 437	2 636 437
Sum anleggsmidler		4 512 243	4 512 243
Omløpsmidler			
Varer			
Fordringer			
Kundefordringer		23 132	117 884
Andre kortsiktige fordringer	7	1 112 359	27 372
Sum fordringer		1 135 491	145 256
Investeringer			
Andre markedsbaserte finansielle instrumenter	3	1 754 500	4 260 607
Sum investeringer		1 754 500	4 260 607
Bankinnskudd, kontanter og lignende			
Bankinnskudd, kontanter o. l.		142 662	893 307
Sum bankinnskudd, kontanter og lignende		142 662	893 307
Sum omløpsmidler		3 032 653	5 299 171
SUM EIENDELER		7 544 896	9 811 414

BALANSE - EGENKAPITAL OG GJELD

Egenkapital



Innskutt egenkapital			
Aksjekapital (100 aksjer å kr 1 000)	5	100 000	100 000
Sum innskutt egenkapital		100 000	100 000
Opptjent egenkapital			
Annen egenkapital	5	6 367 912	7 799 051
Sum opptjent egenkapital		6 367 912	7 799 051
Sum egenkapital	5	6 467 912	7 899 051
Gjeld			
Langsiktig gjeld			
Utsatt skatt	4	606 410	758 012
Sum avsetninger for forpliktelser		606 410	758 012
Annen langsiktig gjeld			
Sum langsiktig gjeld		606 410	758 012
Kortsiktig gjeld			
Leverandørgjeld		100	
Betalbar skatt	4	6 862	268 271
Skyldig offentlige avgifter		50 004	53 656
Utbytte	5		750 000
Annen kortsiktig gjeld		413 608	82 423
Sum kortsiktig gjeld		470 574	1 154 350
Sum gjeld		1 076 984	1 912 362
SUM EGENKAPITAL OG GJELD		7 544 896	9 811 414



Organisasjonsnr: 991 103 856
JBL HOLDING AS

NOTEOPPLYSNINGER - SELSKAP - alle poster oppgitt i hele tall

Note
2

Antall årsverk i regnskapsåret
1.00

<u>Sum</u>	<u>Beløp</u>
<u>Balanseført verdi 31.12.</u>	<u>Varige driftsmidler Immaterielle eiend.</u>

Konsernregnskap

Morselskapet sitt navn

Forretningskontor for morselskapet

Begrunnelse for at datterselskap er utelatt fra konsolideringen

<u>Samlet beløp - tilknyttet selskap</u>	<u>Årets</u>	<u>Fjorårets</u>
--	--------------	------------------

<u>Samlet beløp - foretak i samme konsern</u>	<u>Årets</u>	<u>Fjorårets</u>
---	--------------	------------------

<u>Samlet beløp - foretak i samme konsern</u>	<u>Årets</u>	<u>Fjorårets</u>
---	--------------	------------------

<u>Samlet beløp - felles kontrollert virksomhet</u>	<u>Årets</u>	<u>Fjorårets</u>
---	--------------	------------------

<u>Pantstillelse</u>	<u>Beløp</u>
----------------------	--------------

<u>Beholdning av egne aksjer</u>	<u>Antall</u>	<u>Pålydende</u>	<u>Andel av aksjek.</u>
----------------------------------	---------------	------------------	-------------------------



SANDBERG

REVISJON & RÅDGIVNING

Til generalforsamlingen i Jbl Holding AS

UAVHENGIG REVISORS BERETNING

Konklusjon

Vi har revidert årsregnskapet for Jbl Holding AS som viser et underskudd på kr 861331. Årsregnskapet består av balanse per 31. desember 2022, resultatregnskap for regnskapsåret avsluttet per denne datoen og noter til årsregnskapet, herunder et sammendrag av viktige regnskapsprinsipper.

Etter vår mening

- oppfyller årsregnskapet gjeldende lovkrav, og
- gir årsregnskapet et rettviseende bilde av selskapets finansielle stilling per 31. desember 2022 og av dets resultater for regnskapsåret avsluttet per denne datoen i samsvar med regnskapslovens regler og god regnskapsskikk i Norge.

Grunnlag for konklusjonen

Vi har gjennomført revisjonen i samsvar med International Standards on Auditing (ISA-ene). Våre oppgaver og plikter i henhold til disse standardene er beskrevet nedenfor under "Revisors oppgaver og plikter ved revisjonen av årsregnskapet". Vi er uavhengige av selskapet i samsvar med kravene i relevante lover og forskrifter i Norge og International Code of Ethics for Professional Accountants (inkludert internasjonale uavhengighetsstandarder) utstedt av International Ethics Standards Board for Accountants (IESBA-reglene), og vi har overholdt våre øvrige etiske forpliktelser i samsvar med disse kravene. Innhentet revisjonsbevis er etter vår vurdering tilstrekkelig og hensiktsmessig som grunnlag for vår konklusjon.

Ledelsens ansvar for årsregnskapet

Styret og daglig leder (ledelsen) er ansvarlige for å utarbeide årsregnskapet og for at det gir et rettviseende bilde i samsvar med regnskapslovens regler og god regnskapsskikk i Norge. Ledelsen er også ansvarlig for slik intern kontroll som den finner nødvendig for å kunne utarbeide et årsregnskap som ikke inneholder vesentlig feilinformasjon, verken som følge av misligheter eller utilsiktede feil.

Ved utarbeidelsen av årsregnskapet må ledelsen ta standpunkt til selskapets evne til fortsatt drift og opplyse om forhold av betydning for fortsatt drift. Forutsetningen om fortsatt drift skal legges til grunn for årsregnskapet så lenge det ikke er sannsynlig at virksomheten vil bli avviklet.

Revisors oppgaver og plikter ved revisjonen av årsregnskapet

Vårt mål er å oppnå betryggende sikkerhet for at årsregnskapet som helhet ikke inneholder vesentlig feilinformasjon, verken som følge av misligheter eller utilsiktede feil, og å avgi en revisjonsberetning som inneholder vår konklusjon. Betryggende sikkerhet er en høy grad av sikkerhet, men ingen garanti for at en revisjon utført i samsvar med ISA-ene, alltid vil avdekke vesentlig feilinformasjon.

Feilinformasjon kan oppstå som følge av misligheter eller utilsiktede feil. Feilinformasjon er å anse som vesentlig dersom den enkeltvis eller samlet med rimelighet kan forventes å påvirke de økonomiske beslutningene som brukerne foretar på grunnlag av årsregnskapet.

Sandberg Revisjon AS | Adresse: Vangsvegen 73, Pb 4173, 2307 Hamar | Tlf: 62 55 52 00

Bank: 1800.05.14914 | Foretaksnr.: NO 951 697 826 MVA | Medlem av DnR | www.sandberg-revisjon.no






SANDBERG

REVISJON & RÅDGIVNING

Uavhengig revisors beretning 2022
Jbl Holding AS

For videre beskrivelse av revisors oppgaver og plikter vises det til:
<https://revisorforeningen.no/revisjonsberetninger>

Hamar, 25. april 2023
Sandberg Revisjon AS


Odd Magne Lund
statsautorisert revisor

4



ÅRSREGNSKAP

2022

JBL Holding AS

Utarbeidet ved:
Autorisert regnskapsførerselskap

Stange Regnskap AS

Organisasjonsnummer: 991103856



Resultatregnskap

Driftsinntekter og driftskostnader	Note	2022	2021
Honorarinntekter		406 713	1 404 546
Sum driftsinntekter		<u>406 713</u>	<u>1 404 546</u>
Lønnskostnad	2	777 591	777 547
Annen driftskostnad		206 134	258 841
Sum driftskostnader		<u>983 725</u>	<u>1 036 388</u>
Driftsresultat		<u>-577 012</u>	<u>368 159</u>
Finansinntekter og finanskostnader			
Annen renteinntekt		613	496
Annen finansinntekt	3	574 245	685 779
Verdiøkning markedsbaserte omløpsmidler		-983 905	1 009 090
Annen rentekostnad		322	0
Annen finanskostnad	3	0	574
Resultat av finansposter		-409 369	1 694 790
Ordinært resultat før skattekostnad		-986 381	2 062 949
Skattekostnad på resultat	4	-125 050	81 992
Resultat		<u>-861 331</u>	<u>1 980 957</u>
Årsresultat	5	<u>-861 331</u>	<u>1 980 957</u>
Overføringer			
Avsatt til annen egenkapital		0	1 980 957
Overført fra annen egenkapital		861 331	0
Sum overføringer		<u>-861 331</u>	<u>1 980 957</u>



Balanse

Eiendeler	Note	2022	2021
Anleggsmidler			
Varige driftsmidler			
Tomter, bygninger o.a. fast eiendom	6	1 875 806	1 875 806
Sum varige driftsmidler		<u>1 875 806</u>	<u>1 875 806</u>
Finansielle driftsmidler			
Investeringer i datterselskap	7	2 636 437	2 636 437
Sum finansielle anleggsmidler		<u>2 636 437</u>	<u>2 636 437</u>
Sum anleggsmidler		<u>4 512 243</u>	<u>4 512 243</u>
Omløpsmidler			
Fordringer			
Kundefordringer		23 132	117 884
Andre kortsiktige fordringer	7	1 112 359	27 372
Sum fordringer		<u>1 135 491</u>	<u>145 256</u>
Andre markedsbaserte finansielle instrumenter	3	1 754 500	4 260 607
Sum investeringer		<u>1 754 500</u>	<u>4 260 607</u>
Bankinnskudd, kontanter o.l.		<u>142 662</u>	<u>893 307</u>
Sum omløpsmidler		<u>3 032 653</u>	<u>5 299 171</u>
Sum eiendeler		<u>7 544 896</u>	<u>9 811 414</u>




Balanse

Egenkapital og gjeld	Note	2022	2021
Innskutt egenkapital			
Aksjekapital (100 aksjer á kr 1 000)	5	100 000	100 000
Sum innskutt egenkapital		<u>100 000</u>	<u>100 000</u>
Opptjent egenkapital			
Annen egenkapital	5	6 367 912	7 799 051
Sum opptjent egenkapital		<u>6 367 912</u>	<u>7 799 051</u>
Sum egenkapital	5	<u>6 467 912</u>	<u>7 899 051</u>
Gjeld			
Avsetning for forpliktelser			
Utsatt skatt	4	606 410	758 012
Sum avsetning for forpliktelser		<u>606 410</u>	<u>758 012</u>
Kortsiktig gjeld			
Leverandørgjeld		100	0
Betalbar skatt	4	6 862	268 271
Skyldig offentlige avgifter		50 004	53 656
Utbytte	5	0	750 000
Annen kortsiktig gjeld		413 608	82 423
Sum kortsiktig gjeld		<u>470 574</u>	<u>1 154 350</u>
Sum gjeld		<u>1 076 984</u>	<u>1 912 362</u>
Sum gjeld og egenkapital		<u>7 544 896</u>	<u>9 811 414</u>

Brumunddal, 25.04.2023
Styret i Jbl Holding AS

Jørn Wilgrim Bang-Larsen
styreleder/daglig leder



NOTER TIL REGNSKAPET 2022

Note 1 Regnskapsprinsipper

Årsregnskapet er satt opp i samsvar med regnskapsloven og god regnskapsskikk for små foretak.

Hovedregel for vurdering og klassifisering av eiendeler og gjeld.

Eiendeler bestemt til varig eie eller bruk, samt fordringer med forfall mer enn ett år etter balansedagen er medtatt som anleggsmidler. Øvrige eiendeler er klassifisert som omløpsmidler. Gjeld som forfaller senere enn et år etter regnskapsperiodens utløp er oppført som langsiktig gjeld.

Anleggsmidler vurderes til anskaffelseskost, men nedskrives til virkelig verdi når verdifallet forventes ikke å være forbigående. Anleggsmidler med begrenset økonomisk levetid avskrives planmessig.


Omløpsmidler vurderes til laveste av anskaffelseskost og virkelig verdi.

Inntektsføring

Inntektsføring ved salg av varer skjer på leveringstidspunktet. Tjenester inntektsføres i takt med utførelsen.

Enkelte poster er vurdert etter andre regler og redegjøres for nedenfor.

Markedsbaserte aksjer og verdipapirfondsandeler er vurdert til virkelig verdi



Note 2 Lønnskostnader, antall årsverk mv.

Gjennomsnittlig antall årsverk: 1

Lønnskostnader består av følgende poster:

	2022	2021
Lønninger	646 800	646 800
Arbeidsgiveravgift	96 085	96 081
Pensjonskostnader	34 706	34 666
Sum	777 591	777 547

Selskapets OTP er opprettet er i samsvar med lov.

Note 3 Markedsbaserte verdipapirer

	Anskaffelses kost	Balanseført verdi
Omløpsmidler	1 245 909	1 754 500

Note 4 Skatt

Årets skattekostnad	2022	2021
Resultatført skatt på ordinært resultat:		
Betalbar skatt	26 552	268 271
Endring i utsatt skatt	-151 602	-186 279
Skattekostnad ordinært resultat	-125 050	81 992
Skattepliktig inntekt:		
Resultat før skatt	-986 381	2 062 949
Permanente forskjeller	417 968	-1 690 259
Endring i midlertidige forskjeller	689 102	846 722
Avgitt konsernbidrag	-89 498	0
Skattepliktig inntekt	31 191	1 219 412
Betalbar skatt i balansen:		
Betalbar skatt på årets resultat	26 552	268 271
Betalbar skatt på avgitt konsernbidrag	-19 690	0
Sum betalbar skatt i balansen	6 862	268 271

Skatteeffekten av midlertidige forskjeller som har gitt opphav til utsatt skatt og utsatte skattefordeler, spesifisert på typer av midlertidige forskjeller

	2022	2021	Endring
Gevinst – og tapskonto	2 756 407	3 445 509	689 102
Sum	2 756 407	3 445 509	689 102
Grunnlag for utsatt skatt	2 756 407	3 445 509	689 102
Utsatt skatt (22 %)	606 410	758 012	151 602



Note 5 Egenkapital

	Aksjekapital	Annen egenkapital	Sum egenkapital
Pr. 01.01.2022	100 000	7 799 051	7 899 051
Avsatt ordinært utbytte		0	0
Tilleggsutbytte		- 500 000	-500 000
Konsernbidrag - netto		- 69 808	-69 808
Årsresultat		-861 331	-861 331
Pr 31.12.2022	100 000	6 367 912	6 467 912

Note 6 Anleggsmidler

	Goodwill	Driftsløse, inventar ol.	Aktiverte kostnader	Sum
Anskaffelseskost pr. 01.01.22	1 075 000	39 634		1 114 634
= Anskaffelseskost 31.12.22	1 075 000	39 634		1 114 634
Akkumulerte avskrivninger 31.12.22	1 075 000	39 634		1 114 634
= Bokført verdi 31.12.22	0	0		0
Økonomisk levetid	5 år	3-7 år	10 år	

Selskapet har i 2018 kjøpt en boligeiendom i Budapest i Ungarn. Denne er bokført til kostpris, og avskrives ikke.

Note 7 Langsiktig verdipapirer

Anleggsmidler

Selskap	Kjøpstidspunkt	Antall	Anskaffelseskost	Bokført verdi
Doktorgården AS	01.01.2007	50	25 000	25 000
Doktorgården AS	15.12.2011	50	1 021 437	1 021 437
Doktorgården AS	17.06.2013	50	795 000	795 000
Doktorgården AS	17.06.2013	50	795 000	795 000
Sum		200	2 636 437	2 636 437

Aksjepost 2 representerer aksjer ervervet etter skjønnsbegjæring av 15.12.2011 og avsagt kjennelse av 30.03.2012. I beløpet inngår kostnader knyttet til utløsningen med 200 874,-. Potensialet som ligger i selskapet underbygger den balanseførte verdien.

Doktorgården AS har en aksjekapital på 200 aksjer pålydende kr. 500. Selskapet har et underskudd pr. 31.12.2022 på kr. 170 608, egenkapitalen beløper seg til kr. 2 898 044.

Selskapet har en kortsiktig fordring til datterselskapet på kr. 1 055 404, og en kortsiktig gjeld på kr. 89 498 som er avsatt konsernbidrag.