



## ÅRSREGNSKAPET FOR REGNSKAPSÅRET 2020 - GENERELL INFORMASJON

### Enheten

Organisasjonsnummer: 959 998 116  
Organisasjonsform: Aksjeselskap  
Foretaksnavn: NORSK PORT SERVICE VEST AS  
Forretningsadresse: Arnatveitvegen 137  
5262 ARNATVEIT

### Regnskapsår

Årsregnskapets periode: 01.01.2020 - 31.12.2020

### Konsern

Morselskap i konsern: Nei

### Regnskapsregler

Regler for små foretak benyttet: Ja  
Benyttet ved utarbeidelsen av årsregnskapet til selskapet: Regnskapslovens alminnelige regler

### Årsregnskapet fastsatt av kompetent organ

Bekreftet av representant for selskapet: Malvin Sverre Eide  
Dato for fastsettelse av årsregnskapet: 22.03.2021

### Grunnlag for avgivelse

År 2020: Årsregnskapet er elektronisk innlevert  
År 2019: Tall er hentet fra elektronisk innlevert årsregnskap fra 2020

*Det er ikke krav til at årsregnskapet m.v. som sendes til Regnskapsregisteret er undertegnet. Kontrollen på at dette er utført ligger hos revisor/enhetens øverste organ. Sikkerheten ivaretas ved at innsender har rolle/rettighet for innsending av årsregnskapet via Altinn, og ved at det bekreftes at årsregnskapet er fastsatt av kompetent organ.*

Brønnøysundregistrene, 10.03.2022



## Resultatregnskap

Beløp i: NOK	Note	2020	2019
<b>RESULTATREGNSKAP</b>			
<b>Inntekter</b>			
Salgsinntekt		16 286 948	16 820 372
Gevinst salg driftsmidler			93 062
<b>Sum inntekter</b>		<b>16 286 948</b>	<b>16 913 434</b>
<b>Kostnader</b>			
Varekostnad		7 513 526	7 592 444
Lønnskostnad	4	5 832 273	6 087 717
Avskrivninger	2	291 175	271 300
Nedskrivning av varige driftsmidler og immaterielle eiendeler	2		
Annen driftskostnad	4	1 879 640	2 038 344
<b>Sum kostnader</b>		<b>15 516 615</b>	<b>15 989 805</b>
<b>Driftsresultat</b>		<b>770 333</b>	<b>923 629</b>
<b>Finansinntekter og finanskostnader</b>			
Annen finansinntekt		11 928	18 782
<b>Sum finansinntekter</b>		<b>11 928</b>	<b>18 782</b>
Annen finanskostnad		44 838	46 378
<b>Sum finanskostnader</b>		<b>44 838</b>	<b>46 378</b>
<b>Netto finans</b>		<b>-32 910</b>	<b>-27 596</b>
<b>Ordinært resultat før skattekostnad</b>		<b>737 423</b>	<b>896 033</b>
Skattekostnad på ordinært resultat	9	161 956	197 688
<b>Ordinært resultat etter skattekostnad</b>		<b>575 467</b>	<b>698 345</b>
<b>Årsresultat</b>	6	<b>575 467</b>	<b>698 345</b>
<b>Årsresultat etter minoritetsinteresser</b>		<b>575 467</b>	<b>698 345</b>
<b>Totalresultat</b>		<b>575 467</b>	<b>698 345</b>
<b>Overføringer og disponeringer</b>			



## Resultatregnskap

<b>Beløp i: NOK</b>	<b>Note</b>	<b>2020</b>	<b>2019</b>
Avsatt til annen egenkapital		575 467	698 345
<b>Sum overføringer og disponeringer</b>		<b>575 467</b>	<b>698 345</b>



### Balanse

Beløp i: NOK	Note	2020	2019
<b>BALANSE - EIENDELER</b>			
<b>Anleggsmidler</b>			
<b>Immaterielle eiendeler</b>			
Utsatt skattefordel	9		
<b>Varige driftsmidler</b>			
Personbiler	2, 7	262 500	297 500
Varebiler	2, 7	1 012 575	1 474 802
Driftsløsøre, inventer og annet utstyr	2	174 892	208 992
<b>Sum varige driftsmidler</b>		<b>1 449 968</b>	<b>1 981 295</b>
<b>Sum anleggsmidler</b>		<b>1 449 968</b>	<b>1 981 295</b>
<b>Omløpsmidler</b>			
<b>Varer</b>			
<b>Sum varer</b>	5, 7	<b>1 108 933</b>	<b>900 317</b>
<b>Fordringer</b>			
Kundefordringer	3, 7	2 477 443	1 971 802
Andre kortsiktige fordringer		281 505	200 827
<b>Sum fordringer</b>		<b>2 758 949</b>	<b>2 172 629</b>
<b>Bankinnskudd, kontanter og lignende</b>			
Bankinnskudd	8	2 696 693	3 384 957
<b>Sum bankinnskudd, kontanter og lignende</b>		<b>2 696 693</b>	<b>3 384 957</b>
<b>Sum omløpsmidler</b>		<b>6 564 575</b>	<b>6 457 902</b>
<b>SUM EIENDELER</b>		<b>8 014 543</b>	<b>8 439 197</b>
<b>BALANSE - EGENKAPITAL OG GJELD</b>			
<b>Egenkapital</b>			
<b>Innskutt egenkapital</b>			
Aksjekapital	1	100 000	100 000

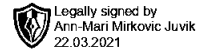


## Balanse

<b>Beløp i: NOK</b>	<b>Note</b>	<b>2020</b>	<b>2019</b>
<b>Sum innskutt egenkapital</b>		<b>100 000</b>	<b>100 000</b>
<b>Opptjent egenkapital</b>			
Annen egenkapital		3 869 075	3 293 607
<b>Sum opptjent egenkapital</b>		<b>3 869 075</b>	<b>3 293 607</b>
<b>Sum egenkapital</b>	6	<b>3 969 075</b>	<b>3 393 607</b>
<b>Gjeld</b>			
<b>Langsiktig gjeld</b>			
Utsatt skatt	9	106 146	118 266
<b>Sum avsetninger for forpliktelser</b>		<b>106 146</b>	<b>118 266</b>
<b>Annen langsiktig gjeld</b>			
Gjeld til kredittinstitusjoner	7	765 558	1 372 389
Øvrig langsiktig gjeld	7		
<b>Sum annen langsiktig gjeld</b>		<b>765 558</b>	<b>1 372 389</b>
<b>Sum langsiktig gjeld</b>		<b>871 704</b>	<b>1 490 655</b>
<b>Kortsiktig gjeld</b>			
Leverandørgjeld		1 245 624	1 458 298
Betalbar skatt	9	174 076	161 561
Skattetrekk og offentlige avgifter		1 145 908	940 670
Garantiavsetning		15 000	15 000
Annen kortsiktig gjeld		593 156	979 405
<b>Sum kortsiktig gjeld</b>		<b>3 173 764</b>	<b>3 554 934</b>
<b>Sum gjeld</b>		<b>4 045 468</b>	<b>5 045 590</b>
<b>SUM EGENKAPITAL OG GJELD</b>		<b>8 014 543</b>	<b>8 439 197</b>



Medlem i Den norske Revisorforening



Legally signed by  
Ann-Mari Mirkovic Juvik  
22.03.2021

Til generalforsamlingen i Norsk Port Service Vest AS

## Uttalelse om revisjonen av årsregnskapet

### Konklusjon

Vi har revidert Norsk Port Service Vest AS sitt årsregnskap som viser et overskudd på kr 575 467. Årsregnskapet består av balanse per 31. desember 2020, resultatregnskap for regnskapsåret avsluttet per denne datoen og noter til årsregnskapet, herunder et sammendrag av viktige regnskapsprinsipper.

Etter vår mening er det medfølgende årsregnskapet avgitt i samsvar med lov og forskrifter og gir et rettvise bilde av selskapets finansielle stilling per 31. desember 2020, og av dets resultater for regnskapsåret avsluttet per denne datoen i samsvar med regnskapslovens regler og god regnskapsskikk i Norge.

### Grunnlag for konklusjonen

Vi har gjennomført revisjonen i samsvar med lov, forskrift og god revisjonsskikk i Norge, herunder de internasjonale revisjonsstandardene (ISA-ene). Våre oppgaver og plikter i henhold til disse standardene er beskrevet i *Revisors oppgaver og plikter ved revisjon av årsregnskapet*. Vi er uavhengige av selskapet slik det kreves i lov og forskrift, og har overholdt våre øvrige etiske forpliktelser i samsvar med disse kravene. Etter vår oppfatning er innhentet revisjonsbevis tilstrekkelig og hensiktsmessig som grunnlag for vår konklusjon.

### Styrets og daglig leders ansvar for årsregnskapet

Styret og daglig leder (ledelsen) er ansvarlig for å utarbeide årsregnskapet i samsvar med lov og forskrifter, herunder for at det gir et rettvise bilde i samsvar med regnskapslovens regler og god regnskapsskikk i Norge. Ledelsen er også ansvarlig for slik intern kontroll som den finner nødvendig for å kunne utarbeide et årsregnskap som ikke inneholder vesentlig feilinformasjon, verken som følge av misligheter eller utilsiktede feil.

Ved utarbeidelsen av årsregnskapet må ledelsen ta standpunkt til selskapets evne til fortsatt drift og opplyse om forhold av betydning for fortsatt drift. Forutsetningen om fortsatt drift skal legges til grunn for årsregnskapet så lenge det ikke er sannsynlig at virksomheten vil bli avvirket.

### Revisors oppgaver og plikter ved revisjonen av årsregnskapet

Vårt mål er å oppnå betryggende sikkerhet for at årsregnskapet som helhet ikke inneholder vesentlig feilinformasjon, verken som følge av misligheter eller utilsiktede feil, og å avgi en revisjonsberetning som inneholder vår konklusjon. Betryggende sikkerhet er en høy grad av sikkerhet, men ingen garanti for at en revisjon utført i samsvar med lov, forskrift og god revisjonsskikk i Norge, herunder ISA-ene, alltid vil avdekke vesentlig feilinformasjon som eksisterer. Feilinformasjon kan oppstå som følge av misligheter eller utilsiktede feil. Feilinformasjon blir vurdert som vesentlig dersom den enkeltvis eller samlet med rimelighet kan forventes å påvirke økonomiske beslutninger som brukerne foretar basert på årsregnskapet.

Som del av en revisjon i samsvar med lov, forskrift og god revisjonsskikk i Norge, herunder ISA-ene, utøver vi profesjonelt skjønn og utviser profesjonell skepsis gjennom hele revisjonen. I tillegg:

- identifiserer og anslår vi risikoen for vesentlig feilinformasjon i årsregnskapet, enten det skyldes misligheter eller utilsiktede feil. Vi utformer og gjennomfører revisjonshandlinger for å håndtere slike risikoer, og innhenter revisjonsbevis som er tilstrekkelig og hensiktsmessig som grunnlag for vår konklusjon. Risikoen for at vesentlig feilinformasjon som følge av misligheter ikke blir avdekket, er høyere enn for feilinformasjon som skyldes utilsiktede feil, siden misligheter kan innebære samarbeid, forfalskning, bevisste utelatelser, uriktige fremstillinger eller overstyring av intern kontroll.
- opparbeider vi oss en forståelse av den interne kontroll som er relevant for revisjonen, for å utforme revisjonshandlinger som er hensiktsmessige etter omstendighetene, men ikke for å gi uttrykk for en mening om effektiviteten av selskapets interne kontroll.
- evaluerer vi om de anvendte regnskapsprinsippene er hensiktsmessige og om regnskapsestimatene og tilhørende noteopplysninger utarbeidet av ledelsen er rimelige
- konkluderer vi på hensiktsmessigheten av ledelsens bruk av fortsatt drift-forutsetningen ved avleggelsen av årsregnskapet, basert på innhentede revisjonsbevis, og hvorvidt det foreligger vesentlig usikkerhet knyttet til hendelser eller forhold som kan skape tvil av betydning om selskapets evne til fortsatt drift. Dersom vi konkluderer med at det eksisterer vesentlig usikkerhet, kreves det at vi i revisjonsberetningen henleder oppmerksomheten på

Ytrebygdsveien 37  
5251 Søreidgrend

Tlf: 952 30 240

[post@advisorrevisjon.no](mailto:post@advisorrevisjon.no)  
[www.advisorrevisjon.no](http://www.advisorrevisjon.no)

NO 988 727 571 MVA  
Bank: 9525.05.31827



ADVISOR REVISJON AS

Legally signed by  
Ann-Mari Mirkovic Juvik  
22.03.2021

tilleggsopplysningene i årsregnskapet, eller, dersom slike tilleggsopplysninger ikke er tilstrekkelige, at vi modifierer vår konklusjon om årsregnskapet. Våre konklusjoner er basert på revisjonsbevis innhentet inntil datoen for revisjonsberetningen. Etterfølgende hendelser eller forhold kan imidlertid medføre at selskapet ikke fortsetter driften.

- evaluerer vi den samlede presentasjonen, strukturen og innholdet i årsregnskapet, inkludert tilleggsopplysningene, og hvorvidt årsregnskapet gir uttrykk for de underliggende transaksjonene og hendelsene på en måte som gir et rettviseende bilde.

Vi kommuniserer med styret blant annet om det planlagte omfanget av revisjonen og til hvilken tid revisjonsarbeidet skal utføres. Vi utveksler også informasjon om forhold av betydning som vi har avdekket i løpet av revisjonen, herunder om eventuelle svakheter av betydning i den interne kontrollen.

## Uttalelse om øvrige lovmessige krav


### Konklusjon om registrering og dokumentasjon


Basert på vår revisjon av årsregnskapet som beskrevet ovenfor, og kontrollhandlinger vi har funnet nødvendig i henhold til internasjonal standard for attestasjonsoppdrag (ISAE) 3000 «Attestasjonsoppdrag som ikke er revisjon eller forenklet revisorkontroll av historisk finansiell informasjon», mener vi at ledelsen har oppfylt sin plikt til å sørge for ordentlig og oversiktlig registrering og dokumentasjon av selskapets regnskapsopplysninger i samsvar med lov og god bokførings praksis i Norge.


Bergen, 22. mars 2021  
Advisor Revisjon AS

*Signert elektronisk*  
Ann-Mari M. Juvik  
Statsautorisert revisor



 Legally signed by  
Kjell Borge  
22.03.2021

 Legally signed by  
Malvin Sverre Eide  
22.03.2021

 Legally signed by  
Geir Borge  
22.03.2021

# Årsregnskap 2020

## Norsk Port Service Vest AS

Resultatregnskap  
Balanse  
Noter

Org.nr.: 959 998 116



<b>Resultatregnskap</b>			
<b>Norsk Port Service Vest AS</b>			
<b>Driftsinntekter og driftskostnader</b>	<b>Note</b>	<b>2020</b>	<b>2019</b>
Salgsinntekt		16 286 948	16 820 372
Gevinst salg driftsmidler		0	93 062
<b>Sum driftsinntekter</b>		<b><u>16 286 948</u></b>	<b><u>16 913 434</u></b>
Varekostnad		7 513 526	7 592 444
Lønnskostnad	4	5 832 273	6 087 717
Avskrivninger	2	291 175	271 300
Annen driftskostnad	4	1 879 640	2 038 344
<b>Sum driftskostnader</b>		<b><u>15 516 615</u></b>	<b><u>15 989 805</u></b>
<b>Driftsresultat</b>		<b><u>770 333</u></b>	<b><u>923 629</u></b>
<b>Finansinntekter og finanskostnader</b>			
Annen finansinntekt		11 928	18 782
Annen finanskostnad		44 838	46 378
<b>Resultat av finansposter</b>		<b><u>-32 910</u></b>	<b><u>-27 596</u></b>
Ordinært resultat før skattekostnad		737 423	896 033
Skattekostnad på ordinært resultat	9	161 956	197 688
<b>Ordinært resultat</b>		<b><u>575 467</u></b>	<b><u>698 345</u></b>
<b>Årsresultat</b>	<b>6</b>	<b><u>575 467</u></b>	<b><u>698 345</u></b>
<b>Overføringer</b>			
Avsatt til annen egenkapital		575 467	698 345
<b>Sum overføringer</b>		<b><u>575 467</u></b>	<b><u>698 345</u></b>



<b>Balanse</b>			
Norsk Port Service Vest AS			
<b>Eiendeler</b>	<b>Note</b>	<b>2020</b>	<b>2019</b>
<b>Anleggsmidler</b>			
<b>Varige driftsmidler</b>			
Personbiler	2, 7	262 500	297 500
Varebiler	2, 7	1 012 575	1 474 802
Driftsløsøre, inventar og annet utstyr	2	174 892	208 992
<b>Sum varige driftsmidler</b>		<b><u>1 449 968</u></b>	<b><u>1 981 295</u></b>
<b>Sum anleggsmidler</b>		<b><u>1 449 968</u></b>	<b><u>1 981 295</u></b>
<b>Omløpsmidler</b>			
Varelager	5, 7	1 108 933	900 317
<b>Fordringer</b>			
Kundefordringer	3, 7	2 477 443	1 971 802
Andre kortsiktige fordringer		281 505	200 827
<b>Sum fordringer</b>		<b><u>2 758 949</u></b>	<b><u>2 172 629</u></b>
Bankinnskudd	8	2 696 693	3 384 957
<b>Sum omløpsmidler</b>		<b><u>6 564 575</u></b>	<b><u>6 457 902</u></b>
<b>Sum eiendeler</b>		<b><u>8 014 543</u></b>	<b><u>8 439 197</u></b>
Norsk Port Service Vest AS		Side 3	



<b>Balanse</b>			
<b>Norsk Port Service Vest AS</b>			
	<b>Note</b>	<b>2020</b>	<b>2019</b>
<b>Egenkapital og gjeld</b>			
<b>Innskutt egenkapital</b>			
Aksjekapital	<b>1</b>	<u>100 000</u>	<u>100 000</u>
<b>Sum innskutt egenkapital</b>		<u><b>100 000</b></u>	<u><b>100 000</b></u>
<b>Opptjent egenkapital</b>			
Annen egenkapital		<u>3 869 075</u>	<u>3 293 607</u>
<b>Sum opptjent egenkapital</b>		<u><b>3 869 075</b></u>	<u><b>3 293 607</b></u>
<b>Sum egenkapital</b>	<b>6</b>	<u><b>3 969 075</b></u>	<u><b>3 393 607</b></u>
<b>Gjeld</b>			
<b>Avsetning for forpliktelser</b>			
Utsatt skatt	<b>9</b>	<u>106 146</u>	<u>118 266</u>
<b>Sum avsetning for forpliktelser</b>		<u><b>106 146</b></u>	<u><b>118 266</b></u>
<b>Annen langsiktig gjeld</b>			
Gjeld til kredittinstitusjoner	<b>7</b>	<u>765 558</u>	<u>1 372 389</u>
<b>Sum annen langsiktig gjeld</b>		<u><b>765 558</b></u>	<u><b>1 372 389</b></u>
<b>Kortsiktig gjeld</b>			
Leverandørgjeld		1 245 624	1 458 298
Betalbar skatt	<b>9</b>	174 076	161 561
Skattetrekk og offentlige avgifter		1 145 908	940 670
Garantiavsetning		15 000	15 000
Annen kortsiktig gjeld		<u>593 156</u>	<u>979 405</u>
<b>Sum kortsiktig gjeld</b>		<u><b>3 173 764</b></u>	<u><b>3 554 934</b></u>
<b>Sum gjeld</b>		<u><b>4 045 468</b></u>	<u><b>5 045 590</b></u>
<b>Sum egenkapital og gjeld</b>		<u><b>8 014 543</b></u>	<u><b>8 439 197</b></u>
Indre Arna, 22.03.2021 Styret i Norsk Port Service Vest AS			
<u>Malvin Sverre Eide</u> styreleder	<u>Kjell Borge</u> styremedlem	<u>Geir Borge</u> daglig leder	
Norsk Port Service Vest AS			Side 4



---

---

## Noter 2020

---

---

### Regnskapsprinsipper

---

---

Årsregnskapet består av resultatregnskap, balanse og noteopplysninger og er avlagt i samsvar med Regnskapsloven og god regnskapsskikk for små foretak i Norge.

#### Driftsinntekter

Inntektsføring ved salg av varer skjer på leveringstidspunktet. Med leveringstidspunktet menes tidspunkt for overgang av risiko og kontroll knyttet til det leverte.

Utgifter sammenstilles med og kostnadsføres samtidig med de inntekter utgiftene kan henføres til. Utgifter som ikke kan henføres direkte til inntekter, kostnadsføres når de påløper.

#### Skatt

Skattekostnaden i resultatregnskapet omfatter både periodens betalbare skatt og endring i utsatt skatt. Utsatt skatt er beregnet med 22 % på grunnlag av de midlertidige forskjeller som eksisterer mellom regnskapsmessige og skattemessige verdier, samt ligningsmessig underskudd til fremføring ved utgangen av regnskapsåret. Skatteøkende og skattereduserende midlertidige forskjeller som reverserer eller kan reverseres i samme periode er utlignet og nettoført.

#### Klassifisering og vurdering av anleggsmidler

Anleggsmidler omfatter eiendeler bestemt til varig eie og bruk. Anleggsmidler er vurdert til anskaffelseskost. Varige driftsmidler balanseføres og avskrives over driftsmidlets økonomiske levetid. Varige driftsmidler nedskrives til gjenvinnbart beløp ved verdifall som forventes ikke å være forbigående. Gjenvinnbart beløp er det høyeste av netto salgsverdi og verdi i bruk. Verdi i bruk er nåverdi av fremtidige kontantstrømmer knyttet til eiendelen. Nedskrivningen reverseres når grunnlaget for nedskrivningen ikke lenger er til stede.

#### Klassifisering og vurdering av omløpsmidler

Omløpsmidler og kortsiktig gjeld omfatter normalt poster som forfaller til betaling innen ett år etter balansedagen, samt poster som knytter seg til varekretsløpet. Omløpsmidler vurderes til laveste verdi av anskaffelseskost og virkelig verdi.

#### Varer

Lager av innkjøpte varer er verdsatt til laveste av anskaffelseskost etter FIFO-prinsippet og virkelig verdi. Det foretas nedskrivning for påregnelig ukurans..

#### Fordringer

Kundefordringer og andre fordringer oppføres til pålydende etter fradrag for avsetning til forventet tap. Avsetning til tap gjøres på grunnlag av en individuell vurdering av de enkelte fordringene.

#### Pensjonsforpliktelser

Selskapets pensjonsordning er finansiert via sikrede ordninger og er ikke balanseført. Pensjonspremien anses som pensjonskostnad og klassifiseres sammen med lønnskostnader.

#### Garanti

Det er avsatt til forventede garantikostnader. Garantiavsetningen er i balansen oppført under annen kortsiktig gjeld.



## Noter 2020

### Note 1 Aksjonærer

Aksjekapitalen i Norsk Port Service Vest AS pr. 31.12.2020 består av:

	Antall	Pålydende	Bokført
Ordinære aksjer	100	1 000,00	100 000
<b>Sum</b>	<b>100</b>		<b>100 000</b>

### Eierstruktur

	Antall	Eierandel	Stemmeandel
Kjell Borge	20	20,00	20,00
Malvin Sverre Eide	35	35,00	35,00
Kristin Eide	15	15,00	15,00
Geir Borge	15	15,00	15,00
John Borge	15	15,00	15,00
<b>Totalt antall aksjer</b>	<b>100</b>	<b>100,00</b>	<b>100,00</b>

Aksjer og opsjoner eiet av medlemmer i styret og daglig leder:

Navn	Verv	Antall
Kjell Borge	styremedlem	20
Malvin Sverre Eide	styreleder	35
Geir Borge	daglig leder	15
<b>Totalt antall aksjer</b>		<b>70</b>

### Note 2 Anleggsmidler

Varige driftsmidler vurderes til historisk kost med fradrag for bedriftsøkonomiske avskrivninger. Avskrivninger baseres på en vurdering av driftsmidlets økonomiske levetid. Selskapet benytter lineære avskrivninger for av varige driftsmidler.

	Transportmidle r	Mask./Inventar	Sum
Anskaffelseskost pr. 01.01.20	2 286 604	433 923	2 720 528
Avgang i året	377 528	55 567	433 095
<b>Anskaffelseskost 31.12.20</b>	<b>1 909 077</b>	<b>378 356</b>	<b>2 287 433</b>
Akkumulerte avskrivninger 31.12.20	634 002	203 464	837 466
Av- og nedskrivninger pr. 31.12.20	634 002	203 464	837 466
<b>Bokført verdi 31.12.20</b>	<b>1 275 075</b>	<b>174 892</b>	<b>1 449 967</b>
Årets ordinære avskrivninger	257 075	34 100	291 175
Økonomisk levetid	8-10 år	3-20 år	



## Noter 2020

### Note 3 Kundefordringer

	2020	2019
Kundefordringer til pålydende	2 497 443	1 991 802
Avsetning til tap	20 000	20 000
<b>Kundefordringer 31.12</b>	<b>2 477 443</b>	<b>1 971 802</b>

### Note 4 Lønnskostnader og ytelser, godtgjørelser til daglig leder, styret og revisor

Lønnskostnader	2020	2019
Lønninger	4 978 421	5 011 624
Refunderte sykepenger	-118 683	-43 851
Arbeidsgiveravgift	691 688	777 416
Pensjonskostnader	221 738	219 768
Andre ytelser	59 110	122 761
<b>Sum</b>	<b>5 832 273</b>	<b>6 087 717</b>

Selskapet har i 2020 sysselsatt 7 årsverk.

#### Pensjonsforpliktelser

Selskapet er pliktig til å ha tjenstepensjonsordning etter lov om obligatorisk tjenstepensjon. Selskapets pensjonsordninger tilfredsstiller kravene i denne lov.

Ytelser til ledende personer	Daglig leder	Styret
Lønn	904 128	48 000
Pensjonskostnader	41 800	0
Annen godtgjørelse	5 628	0
<b>Sum</b>	<b>951 556</b>	<b>48 000</b>

Kostnadsført honorar til revisor (eks. mva)	2020	2019
Lovpålagt revisjon	79 000	28 000
Utarbeidelse årsregnskap / skattemelding	12 000	10 000
Andre tjenester / rådgivning	0	0
<b>Sum</b>	<b>91 000</b>	<b>38 000</b>

### Note 5 Varelager

	2020	2019
Varelager til anskaffelseskost	1 108 933	900 317
- Nedskrivning for ukurans	0	0
<b>Bokført varelager 31.12</b>	<b>1 108 933</b>	<b>900 317</b>



## Noter 2020

### Note 6 Egenkapital

	Aksjekapital	Overkurs	Annen Innskutt egenkapital	Annen egenkapital	Sum egenkapital
Pr. 31.12.2019	100 000	0	0	3 293 607	3 393 607
Pr 01.01.2020	100 000	0	0	3 293 607	3 393 607
Årets resultat				575 467	575 467
Pr 31.12.2020	100 000	0	0	3 869 075	3 969 075

### Note 7 Fordringer og gjeld

	2020	2019
<b>Fordringer med forfall senere enn ett år</b>		
Sum	0	0
<b>Langsiktig gjeld med forfall senere enn 5 år</b>		
Gjeld til kredittinstitusjoner	0	0
Sum	0	0
<b>Bokført gjeld som er sikret med pant og lignende</b>		
Løpende garantier	165 767	113 626
Langsiktig gjeld	765 558	1 372 389
Sum	931 325	1 486 015
<b>Pålydende pantobligasjon</b>	3 138 342	3 460 608
<b>Pantsatte eiendeler:</b>		
Kundefordringer	2 477 442	1 971 801
Varebiler	1 012 575	1 474 802
Varelager	1 108 933	900 317
Biler	262 500	297 500
Sum	4 861 451	4 644 420

### Note 8 Bankinnskudd

Bundne betalingsmidler i form av:	2020	2019
Skattetrekk	260 099	223 213
Bankgaranti	165 767	113 626
<b>Bundne midler 31.12</b>	<b>425 866</b>	<b>336 839</b>



## Noter 2020

### Note 9 Skatt

<b>Årets skattekostnad</b>	<b>2020</b>	<b>2019</b>
Resultatført skatt på ordinært resultat:		
Betalbar skatt	174 076	161 561
Endring i utsatt skatt	-12 120	36 127
<b>Skattekostnad ordinært resultat</b>	<b>161 956</b>	<b>197 688</b>
Skattepliktig inntekt:		
Ordinært resultat før skatt	737 423	896 033
Permanente forskjeller	-1 259	2 548
Endring i midlertidige forskjeller	55 089	-164 212
<b>Skattepliktig inntekt</b>	<b>791 254</b>	<b>734 369</b>
Betalbar skatt i balansen:		
Betalbar skatt på årets resultat	174 076	161 561
<b>Sum betalbar skatt i balansen</b>	<b>174 076</b>	<b>161 561</b>

Skatteeffekten av midlertidige forskjeller som har gitt opphav til utsatt skatt og utsatte skattefordeler, spesifisert på typer av midlertidige forskjeller

	<b>2020</b>	<b>2019</b>	<b>Endring</b>
Varige driftsmidler	517 483	571 868	54 385
Fordringer	-20 000	-19 295	705
Avsetninger mv	-15 000	-15 000	0
<b>Sum</b>	<b>482 483</b>	<b>537 573</b>	<b>55 090</b>
<b>Grunnlag for utsatt skatt</b>	<b>482 483</b>	<b>537 573</b>	<b>55 090</b>
<b>Utsatt skatt (22 %)</b>	<b>106 146</b>	<b>118 266</b>	<b>12 120</b>