



ÅRSREGNSKAPET FOR REGNSKAPSÅRET 2024 - GENERELL INFORMASJON

Enheten

Organisasjonsnummer: 928 878 783
Organisasjonsform: Aksjeselskap
Foretaksnavn: ET VEST N AS
Forretningsadresse: Rådhusgata 23
0158 OSLO

Regnskapsår

Årsregnskapets periode: 01.01.2024 - 31.12.2024

Konsern

Morselskap i konsern: Nei

Regnskapsregler

Regler for små foretak benyttet: Ja
Benyttet ved utarbeidelsen av årsregnskapet til selskapet: Regnskapslovens alminnelige regler

Årsregnskapet fastsatt av kompetent organ

Bekreftet av representant for selskapet: John Ivar Busklein
Dato for fastsettelse av årsregnskapet: 13.05.2025

Grunnlag for avgivelse

År 2024: Årsregnskapet er elektronisk innlevert
År 2023: Tall er hentet fra elektronisk innlevert årsregnskap fra 2024

Det er ikke krav til at årsregnskapet m.v. som sendes til Regnskapsregisteret er undertegnet. Kontrollen på at dette er utført ligger hos revisor/enhetens øverste organ. Sikkerheten ivaretas ved at innsender har rolle/rettighet for innsending av årsregnskapet via Altinn, og ved at det bekreftes at årsregnskapet er fastsatt av kompetent organ.

Brønnøysundregistrene, 09.07.2025



Resultatregnskap

Beløp i: NOK	Note	2024	2023
RESULTATREGNSKAP			
Kostnader			
Annen driftskostnad	1	1 147 995	14 627
Sum kostnader		1 147 995	14 627
Driftsresultat		-1 147 995	-14 627
Finansinntekter og finanskostnader			
Renteinntekt fra foretak i samme konsern	2		
Annen renteinntekt		13 300	
Sum finansinntekter		13 300	
Rentekostnad til foretak i samme konsern	2	382 064	247 133
Annen rentekostnad		1 209 920	2
Annen finanskostnad		70	
Sum finanskostnader		1 592 054	247 135
Netto finans		-1 578 754	-247 135
Resultat før skattekostnad		-2 726 749	-261 762
Skattekostnad på resultat	3	-599 885	-57 587
Årsresultat		-2 126 864	-204 175
Årsresultat etter minoritetsinteresser		-2 126 864	-204 175
Totalresultat		-2 126 864	-204 175
Overføringer og disponeringer			
Avsatt til fond for vurderingsforskjeller	4		
Overført fra fond for vurderingsforskjeller	4		
Ordinært utbytte	4		
Tilleggsutbytte	4		
Ekstraordinært utbytte	4		
Konsernbidrag	4		
Avgitt konsernbidrag	4		



Resultatregnskap

Beløp i: NOK	Note	2024	2023
Udekket tap	4, 4	-2 126 864	-204 175
Avsatt til annen egenkapital	4		
Overført fra annen egenkapital	4		
Sum overføringer og disponeringer		-2 126 864	-204 175



Balanse

Beløp i: NOK	Note	2024	2023
BALANSE - EIENDELER			
Anleggsmidler			
Immaterielle eiendeler			
Utsatt skattefordel	3	657 472	57 587
Sum immaterielle eiendeler		657 472	57 587
Varige driftsmidler			
Tomter, bygninger o.a. fast eiendom	5	62 389 742	5 625 489
Maskiner og anlegg	5		
Skip og flytende installasjoner	5		
Driftsløsøre, inventar o.a. utstyr	5		
Sum varige driftsmidler		62 389 742	5 625 489
Finansielle anleggsmidler			
Lån til foretak i samme konsern	2	1 767 909	
Sum finansielle anleggsmidler		1 767 909	
Sum anleggsmidler		64 815 123	5 683 076
Omløpsmidler			
Varer			
Fordringer			
Konsernfordringer	2	2 000 000	1 000 000
Sum fordringer		2 000 000	1 000 000
Bankinnskudd, kontanter og lignende			
Bankinnskudd, kontanter o.l.		281 325	
Sum bankinnskudd, kontanter og lignende		281 325	
Sum omløpsmidler		2 281 325	1 000 000
SUM EIENDELER		67 096 448	6 683 076

BALANSE - EGENKAPITAL OG GJELD



Balanse

Beløp i: NOK	Note	2024	2023
Egenkapital			
Innskutt egenkapital			
Aksjekapital	4, 6	30 000	30 000
Beholdning av egne aksjer	6		
Overkurs	4		
Annen innskutt egenkapital	4	816 471	1 030 000
Sum innskutt egenkapital		846 471	1 060 000
Opptjent egenkapital			
Annen egenkapital	4		
Udekket tap	4		86 665
Sum opptjent egenkapital			-86 665
Sum egenkapital		846 471	973 335
Gjeld			
Langsiktig gjeld			
Utsatt skatt	3		
Annen langsiktig gjeld			
Gjeld til kredittinstitusjoner		48 312 164	
Langsiktig konserngjeld	2		5 640 604
Sum annen langsiktig gjeld		48 312 164	5 640 604
Sum langsiktig gjeld		48 312 164	5 640 604
Kortsiktig gjeld			
Leverandørgjeld		16 577 056	
Betalbar skatt	3		
Kortsiktig konserngjeld	2	1 360 756	
Annen kortsiktig gjeld	2		69 138
Sum kortsiktig gjeld		17 937 813	69 138
Sum gjeld		66 249 977	5 709 741
SUM EGENKAPITAL OG GJELD		67 096 448	6 683 076



Brønnøysundregistrene

ÅRSREGNSKAP FOR REGNSKAPSÅRET 2024 - GENERELL INFORMASJON

Journalnummer: 2025 635668

Enheten

Organisasjonsnummer: 928 878 783
Organisasjonsform: Aksjeselskap
Foretaksnavn: ET VEST N AS
Forretningsadresse: Rådhusgata 23
0158 OSLO

Regnskapsår

Årsregnskapets periode: 01.01.2024 - 31.12.2024

Konsern

Morselskap i konsern: Nei

Regnskapsregler

Regler for små foretak benyttet: Ja
Benyttet ved utarbeidelsen av
årsregnskapet til selskapet: Regnskapslovens alminnelige regler

Årsregnskapet fastsatt av kompetent organ

Bekreftet av representant for selskapet: John Ivar Busklein
Dato for fastsettelse av årsregnskapet: 13.05.2025

Grunnlag for avgivelse

År 2024: Årsregnskap er elektronisk innlevert.
År 2023: Tall er hentet fra elektronisk innlevert årsregnskap fra 2024.

Det er ikke krav til at årsregnskapet m.v. som sendes til Regnskapsregisteret er undertegnet. Kontrollen på at dette er utført ligger hos revisor/enhetens øverste organ. Sikkerheten ivaretas ved at innsender har rolle/rettighet for innsending av årsregnskapet via Altinn, og ved at det bekreftes at årsregnskapet er fastsatt av kompetent organ.

Brønnøysundregistrene, 07.07.2025



Organisasjonsnr: 928 878 783
ET VEST N AS

RESULTATREGNSKAP

Beløp i: NOK	Note	2024	2023
RESULTATREGNSKAP			
Kostnader			
Annen driftskostnad	1	1 147 995	14 627
Sum kostnader		1 147 995	14 627
Driftsresultat		-1 147 995	-14 627
Finansinntekter og finanskostnader			
Renteinntekt fra foretak i samme konsern	2		
Annen renteinntekt		13 300	
Sum finansinntekter		13 300	
Rentekostnad til foretak i samme konsern	2	382 064	247 133
Annen rentekostnad		1 209 920	2
Annen finanskostnad		70	
Sum finanskostnader		1 592 054	247 135
Netto finans		-1 578 754	-247 135
Resultat før skattekostnad		-2 726 749	-261 762
Skattekostnad på resultat	3	-599 885	-57 587
Årsresultat		-2 126 864	-204 175
Årsresultat etter minoritetsinteresser		-2 126 864	-204 175
Totalresultat		-2 126 864	-204 175
Overføringer og disponeringer			
Avsatt til fond for vurderingsforskjeller	4		
Overført fra fond for vurderingsforskjeller	4		
Ordinært utbytte	4		
Tilleggsutbytte	4		
Ekstraordinært utbytte	4		
Konsernbidrag	4		
Avgitt konsernbidrag	4		
Udekket tap	4, 4	-2 126 864	-204 175
Avsatt til annen egenkapital	4		
Overført fra annen egenkapital	4		
Sum overføringer og disponeringer		-2 126 864	-204 175





Organisasjonsnr: 928 878 783
ET VEST N AS

BALANSE

Beløp i: NOK	Note	2024	2023
BALANSE - EIENDELER			
Anleggsmidler			
Immaterielle eiendeler			
Utsatt skattefordel	3	657 472	57 587
Sum immaterielle eiendeler		657 472	57 587
Varige driftsmidler			
Tomter, bygninger o.a. fast eiendom	5	62 389 742	5 625 489
Maskiner og anlegg	5		
Skip og flytende installasjoner	5		
Driftsløsøre, inventar o. a. utstyr	5		
Sum varige driftsmidler		62 389 742	5 625 489
Finansielle anleggsmidler			
Lån til foretak i samme konsern	2	1 767 909	
Sum finansielle anleggsmidler		1 767 909	
Sum anleggsmidler		64 815 123	5 683 076
Omløpsmidler			
Varer			
Fordringer			
Konsernfordringer	2	2 000 000	1 000 000
Sum fordringer		2 000 000	1 000 000
Bankinnskudd, kontanter og lignende			
Bankinnskudd, kontanter o. l.		281 325	
Sum bankinnskudd, kontanter og lignende		281 325	
Sum omløpsmidler		2 281 325	1 000 000
SUM EIENDELER		67 096 448	6 683 076
BALANSE - EGENKAPITAL OG GJELD			
Egenkapital			
Innskutt egenkapital			
Aksjekapital	4, 6	30 000	30 000



Beholdning av egne aksjer	6		
Overkurs	4		
Annen innskutt egenkapital	4	816 471	1 030 000
Sum innskutt egenkapital		846 471	1 060 000
Opptjent egenkapital			
Annen egenkapital	4		
Udekket tap	4		86 665
Sum opptjent egenkapital			-86 665
Sum egenkapital		846 471	973 335
Gjeld			
Langsiktig gjeld			
Utsatt skatt	3		
Annen langsiktig gjeld			
Gjeld til kredittinstitusjoner		48 312 164	
Langsiktig konserngjeld	2		5 640 604
Sum annen langsiktig gjeld		48 312 164	5 640 604
Sum langsiktig gjeld		48 312 164	5 640 604
Kortsiktig gjeld			
Leverandørgjeld		16 577 056	
Betalbar skatt	3		
Kortsiktig konserngjeld	2	1 360 756	
Annen kortsiktig gjeld	2		69 138
Sum kortsiktig gjeld		17 937 813	69 138
Sum gjeld		66 249 977	5 709 741
SUM EGENKAPITAL OG GJELD		67 096 448	6 683 076



Organisasjonsnr: 928 878 783
ET VEST N AS

NOTEOPPLYSNINGER - SELSKAP - alle poster oppgitt i hele tall

Note

Antall årsverk i regnskapsåret
0.00

Sum Beløp

Balanseført verdi 31.12. Varige driftsmidler Immaterielle eiend.

Konsernregnskap

Morselskapet sitt navn

Forretningskontor for morselskapet

Begrunnelse for at datterselskap er utelatt fra konsolideringen

Samlet beløp - tilknyttet selskap Årets Fjorårets

Samlet beløp - foretak i samme konsern Årets Fjorårets

Samlet beløp - foretak i samme konsern Årets Fjorårets

Samlet beløp - felles kontrollert virksomhet Årets Fjorårets

Pantstillelse Beløp

Beholdning av egne aksjer Antall Pålydende Andel av aksjek.




Årsregnskap 2024

Et Vest N AS

Resultatregnskap
Balanse
Noter til regnskapet

Org.nr.: 928 878 783






RESULTATREGNSKAP

ET VEST N AS

DRIFTSINNEKTER OG DRIFTSKOSTNADER	Note	2024	2023
Annen driftskostnad	1	1 147 995	14 627
Sum driftskostnader		1 147 995	14 627
Driftsresultat		-1 147 995	-14 627
FINANSINNEKTER OG FINANSKOSTNADER			
Annen renteinntekt		13 300	0
Rentekostnad til foretak i samme konsern	2	382 064	247 133
Annen rentekostnad		1 209 920	2
Annen finanskostnad		70	0
Resultat av finansposter		-1 578 754	-247 135
Resultat før skattekostnad		-2 726 749	-261 762
Skattekostnad på resultat	3	-599 885	-57 587
Årsresultat		-2 126 864	-204 175
OVERFØRINGER			
Overført til udekket tap	4	2 126 864	204 175
Sum overføringer		-2 126 864	-204 175

ET VEST N AS

SIDE 2

 BankID Signing
John Ivar Busklev
2025-05-06




BALANSE

ET VEST N AS

EIENDELER	Note	2024	2023
ANLEGGSMIDLER			
IMMATERIELLE EIENDELER			
Utsatt skattefordel	3	657 472	57 587
Sum immaterielle eiendeler		657 472	57 587
VARIGE DRIFTSMIDLER			
Tomter, bygninger o.a. fast eiendom	5	62 389 742	5 625 489
Sum varige driftsmidler		62 389 742	5 625 489
FINANSIELLE ANLEGGSMIDLER			
Lån til foretak i samme konsern	2	1 767 909	0
Sum finansielle anleggsmidler		1 767 909	0
Sum anleggsmidler		64 815 123	5 683 076
OMLØPSMIDLER			
FORDRINGER			
Konsernfordringer	2	2 000 000	1 000 000
Sum fordringer		2 000 000	1 000 000
INVESTERINGER			
Bankinnskudd, kontanter o.l.		281 325	0
Sum omløpsmidler		2 281 325	1 000 000
Sum eiendeler		67 096 448	6 683 076

ET VEST N AS

SIDE 3

 BankID Signing
John Ivar Buskstein
2025-05-06



BALANSE

ET VEST N AS

EGENKAPITAL OG GJELD	Note	2024	2023
EGENKAPITAL			
INNSKUTT EGENKAPITAL			
Aksjekapital	4, 6	30 000	30 000
Annen innskutt egenkapital	4	816 471	1 030 000
Sum innskutt egenkapital		846 471	1 060 000
OPPTJENT EGENKAPITAL			
Udekket tap	4	0	-86 665
Sum opptjent egenkapital		0	-86 665
Sum egenkapital		846 471	973 335
GJELD			
AVSETNING FOR FORPLIKTELSER			
ANNEN LANGSIKTIG GJELD			
Gjeld til kredittinstitusjoner		48 312 164	0
Langsiktig konserngjeld	2	0	5 640 604
Sum annen langsiktig gjeld		48 312 164	5 640 604
KORTSIKTIG GJELD			
Leverandørgjeld		16 577 056	0
Konserngjeld	2	1 360 756	0
Annen kortsiktig gjeld	2	0	69 138
Sum kortsiktig gjeld		17 937 813	69 138
Sum gjeld		66 249 977	5 709 741
Sum egenkapital og gjeld		67 096 448	6 683 076

Oslo, 13.05.2025
Styret i Et Vest N AS

John Ivar Busklein
styreleder



REGNSKAPSPRINSIPPER

INNLEDNING

Årsregnskapet er satt opp i samsvar med regnskapsloven og NRS 8 - God regnskapsskikk for små foretak under forutsetning om fortsatt drift.

Oppsett av årsregnskap krever bruk av estimater at anvendelse av skjønn fra ledelsen

SKATT

Skattekostnaden i resultatregnskapet omfatter både periodens betalbare skatt og endring i utsatt skatt. Utsatt skatt er beregnet med 22 % på grunnlag av de midlertidige forskjeller som eksisterer mellom regnskapsmessige og skattemessige verdier, samt ligningsmessig underskudd til fremføring ved utgangen av regnskapsåret. Skatteøkende og skattereduserende midlertidige forskjeller som reverserer eller kan reverseres i samme periode er utlignet og nettoført.

Oppføring av utsatt skattefordel på netto skattereduserende forskjeller som ikke er utlignet og underskudd til fremføring, er begrunnet med antatt fremtidig inntjening. Utsatt skattefordel som kan balanseføres og utsatt skatt er oppført netto i balansen.

Skatt på avgitt konsernbidrag som er ført som økt kostpris på aksjer i andre selskaper, og skatt på mottatt konsernbidrag som er ført direkte mot egenkapitalen, er ført direkte mot skatt i balansen (føring skjer mot betalbar skatt hvis konsernbidraget har hatt virkning på betalbar skatt og mot utsatt skatt hvis konsernbidraget har hatt virkning på utsatt skatt).

KLASSIFISERING OG VURDERING AV ANLEGGSMIDLER

Anleggsmidler omfatter eiendeler bestemt til varig eie og bruk. Anleggsmidler er vurdert til anskaffelseskost. Varige driftsmidler balanseføres og avskrives over driftsmidlets økonomiske levetid. Utgifter til vedlikehold av anleggsmiddel kostnadsføres og påkostninger balanseføres.

Avskrivningsperioden for fast eiendom anskaffet etter 2009 er dekomponert i en del som gjelder råbygget og en del som gjelder faste tekniske installasjoner. Varige driftsmidler nedskrives til gjenvinnbart beløp ved verdifall som forventes ikke å være forbigående. Gjenvinnbart beløp er det høyeste av netto salgsverdi og verdi i bruk. Verdi i bruk er nåverdi av fremtidige kontantstrømmer knyttet til eiendelen. Anleggsmidler testes for verdifall ved utgangen av hvert regnskapsår. Nedskrivningen reverseres når grunnlaget for nedskrivningen ikke lenger er til stede.

KLASSIFISERING OG VURDERING AV OMLØPSMIDLER

Omløpsmidler og kortsiktig gjeld omfatter normalt poster som forfaller til betaling innen ett år etter balansedagen, samt poster som knytter seg til varekretsløpet. Omløpsmidler vurderes til laveste verdi av anskaffelseskost og virkelig verdi.

FORDRINGER

Kundefordringer og andre fordringer oppføres til pålydende etter fradrag for avsetning til forventet tap. Avsetning til tap gjøres på grunnlag av en individuell vurdering av de enkelte fordringene.

KONSERTILKNYTNING

Selskapet inngår i konsernet Pioneer Property Group ASA med forretningskontor Rådhusgata 23, 0158 Oslo, som utarbeider konsernregnskap på vegne av konsernet.



Note 1 Lønnskostnader

Et Vest N AS har ikke hatt lønns- eller personalkostnader i 2024 og det foreligger heller ingen slike forpliktelser.

Selskapet har i 2024 sysselsatt 0 årsverk.

Det er ikke gitt lån eller sikkerhetsstillelser til fordel for ledende personer.

Note 2 Mellomværende med selskap i samme konsern

	2024	2023
Fordringer		
Lån til foretak i samme konsern	1 767 909	0
Mottatt konsernbidrag	2 000 000	1 000 000
Sum	3 767 909	1 000 000
Gjeld		
Lån fra foretak i samme konsern	0	5 640 604
Leverandørgjeld innen konsern	1 360 756	0
Sum	1 360 756	5 640 604

Kostnadsført management fee fra konsernspiss for morselskapstjenester utgjør kr 1 088 605.

Rentekostnader på mellomværende med selskap i samme konsern utgjør kr 382 064.



Note 3 Skatt

Årets skattekostnad	2024	2023
Resultatført skatt på ordinært resultat:		
Betalbar skatt	0	0
Endring i utsatt skattefordel	-599 885	-57 587
Skattekostnad ordinært resultat	-599 885	-57 587
Skattepliktig inntekt:		
Resultat før skatt	-2 726 749	-261 762
Permanente forskjeller	0	2
Skattepliktig inntekt	-2 726 749	-261 760
Betalbar skatt i balansen:		
Betalbar skatt på årets resultat	0	0
Sum betalbar skatt i balansen	0	0

Skatteeffekten av midlertidige forskjeller og underskudd til fremføring som har gitt opphav til utsatt skatt og utsatte skattefordeler, spesifisert på typer av midlertidige forskjeller

	2024	2023	Endring
Akkumulert fremførbart underskudd	-2 988 508	-261 760	2 726 749
Grunnlag for utsatt skattefordel	-2 988 508	-261 760	2 726 749
Utsatt skattefordel (22 %)	-657 472	-57 587	599 885

Note 4 Egenkapital

	Aksjekapital	Overkurs	Annen innskutt egenkapital	Udekket tap	Sum egenkapital
Pr. 31.12.2023	30 000	0	1 030 000	-86 665	973 335
Årets resultat				-2 126 864	-2 126 864
Konsernbidrag mottatt			2 000 000		2 000 000
Overført til annen innskutt EK fra udekket tap			- 2 213 529	2 213 529	0
Pr 31.12.2024	30 000	0	816 471	0	846 471



Note 5 Anleggsmidler

	Tomter	Anlegg under utførelse	Sum
Anskaffelseskost pr. 01.01.24	866 142	4 759 348	5 625 489
+ Tilgang kjøpte driftsmidler		56 764 252	56 764 252
= Anskaffelseskost 31.12.24	866 142	61 523 600	62 389 742
= Av- og nedskrivninger pr. 31.12.24			0
= Bokført verdi 31.12.24	866 142	61 523 600	62 389 742
Økonomisk levetid	Ingen avskrivning	Ingen avskrivning	

Selskapet oppfører næringseiendom for utleie

Note 6 Aksjonærer

Aksjekapitalen i Et Vest N AS pr. 31.12 består av:

	Antall	Pålydende	Bokført
Ordinære aksjer	30 000	1,0	30 000
Sum	30 000		30 000

Eierstruktur

De største aksjonærene i % pr. 31.12 var:

	Ordinære	Eierandel	Stemmeandel
Evenes Tomteselskap AS	30 000	100,0	100,0



BDO AS
Bygdøy allé 2
Postboks 1704 Vika
0121 Oslo

Til generalforsamlingen i ET Vest N AS

Uavhengig revisors beretning

Konklusjon

Vi har revidert årsregnskapet til ET Vest N AS.

Årsregnskapet består av:

- Balanse per 31. desember 2024
- Resultatregnskap for 2024
- Noter til årsregnskapet, herunder et sammendrag av viktige regnskapsprinsipper.

Etter vår mening:

- Oppfyller årsregnskapet gjeldende lovkrav, og
- Gir årsregnskapet et rettviseende bilde av selskapets finansielle stilling per 31. desember 2024 og av dets resultater for regnskapsåret avsluttet per denne datoen i samsvar med regnskapslovens regler og god regnskapsskikk i Norge.

Grunnlag for konklusjonen

Vi har gjennomført revisjonen i samsvar med International Standards on Auditing (ISA-ene). Våre oppgaver og plikter i henhold til disse standardene er beskrevet nedenfor under Revisors oppgaver og plikter ved revisjonen av årsregnskapet. Vi er uavhengige av selskapet i samsvar med kravene i relevante lover og forskrifter i Norge og International Code of Ethics for Professional Accountants (inkludert internasjonale uavhengighetsstandarder) utstedt av International Ethics Standards Board for Accountants (IESBA-reglene), og vi har overholdt våre øvrige etiske forpliktelser i samsvar med disse kravene. Innhentet revisjonsbevis er etter vår vurdering tilstrekkelig og hensiktsmessig som grunnlag for vår konklusjon.

Styrets ansvar for årsregnskapet

Styret (ledelsen) er ansvarlig for å utarbeide årsregnskapet og for at det gir et rettviseende bilde i samsvar med regnskapslovens regler og god regnskapsskikk i Norge. Ledelsen er også ansvarlig for slik intern kontroll som den finner nødvendig for å kunne utarbeide et årsregnskap som ikke inneholder vesentlig feilinformasjon, verken som følge av misligheter eller utilsiktede feil.

Ved utarbeidelsen av årsregnskapet må ledelsen ta standpunkt til selskapets evne til fortsatt drift og opplyse om forhold av betydning for fortsatt drift. Forutsetningen om fortsatt drift skal legges til grunn for årsregnskapet så lenge det ikke er sannsynlig at virksomheten vil bli avviklet.

Revisors oppgaver og plikter ved revisjonen av årsregnskapet

Vårt mål er å oppnå betryggende sikkerhet for at årsregnskapet som helhet ikke inneholder vesentlig feilinformasjon, verken som følge av misligheter eller utilsiktede feil, og å avgi en revisjonsberetning som inneholder vår konklusjon. Betryggende sikkerhet er en høy grad av sikkerhet, men ingen garanti for at en revisjon utført i samsvar med ISA-ene, alltid vil avdekke vesentlig feilinformasjon. Feilinformasjon kan oppstå som følge av misligheter eller utilsiktede feil. Feilinformasjon er å anse som vesentlig dersom den enkeltvis eller samlet med rimelighet kan forventes å påvirke de økonomiske beslutningene som brukerne foretar på grunnlag av årsregnskapet.



For videre beskrivelse av revisors oppgaver og plikter vises det til:
<https://revisorforeningen.no/revisjonsberetninger>

BDO AS

Henning Arne Dalsegg
statsautorisert revisor
(elektronisk signert)

Penneo Dokumentnøkkel: H7Z4L-C21ZT-ESMQQ-VRU8W-XPJNS-7BNDO



PENNEO

Signaturene i dette dokumentet er juridisk bindende. Dokument signert med "Penneo™ - sikker digital signatur". De signerende parter sin identitet er registrert, og er listet nedenfor.

"Med min signatur bekrefter jeg alle datoer og innholdet i dette dokument."

Dalsegg, Henning Arne

Partner

På vegne av: BDO AS

Serienummer: no_bankid:9578-5997-4-370690

IP: 188.95.xxx.xxx

2025-05-30 11:21:16 UTC



Penneo Dokumentnøkkel: H7Z4L-C21ZT-ESMQQ-VRU8W-XPJNS-7BNDO

Dette dokumentet er signert digitalt via [Penneo.com](https://penneo.com). De signerte dataene er validert ved hjelp av den matematiske hashverdien av det originale dokumentet. All kryptografisk bevisføring er innebygd i denne PDF-en for fremtidig validering.

Dette dokumentet er forseglest med et kvalifisert elektronisk segl. For mer informasjon om Penneos kvalifiserte tillitstjenester, se <https://eud.penneo.com>.

Slik kan du bekrefte at dokumentet er originalt

Når du åpner dokumentet i Adobe Reader, kan du se at det er sertifisert av **Penneo A/S**. Dette beviser at innholdet i dokumentet ikke har blitt endret siden tidspunktet for signeringen. Bevis for de individuelle signatørens digitale signaturer er vedlagt dokumentet.

Du kan bekrefte de kryptografiske bevisene ved hjelp av Penneos validator, <https://penneo.com/validator>, eller andre valideringsverktøy for digitale signaturer.