



ÅRSREGNSKAPET FOR REGNSKAPSÅRET 2023 - GENERELL INFORMASJON

Enheten

Organisasjonsnummer: 948 883 422
Organisasjonsform: Aksjeselskap
Foretaksnavn: WHITSON AS
Forretningsadresse: Vegamot 8A
7049 TRONDHEIM

Regnskapsår

Årsregnskapets periode: 01.01.2023 - 31.12.2023

Konsern

Morselskap i konsern: Nei

Regnskapsregler

Regler for små foretak benyttet: Ja
Benyttet ved utarbeidelsen av årsregnskapet til selskapet: Regnskapslovens alminnelige regler

Årsregnskapet fastsatt av kompetent organ

Bekreftet av representant for selskapet: Curtis Hays Whitson
Dato for fastsettelse av årsregnskapet: 15.03.2024

Grunnlag for avgivelse

År 2023: Årsregnskapet er elektronisk innlevert
År 2022: Tall er hentet fra elektronisk innlevert årsregnskap fra 2023

Det er ikke krav til at årsregnskapet m.v. som sendes til Regnskapsregisteret er undertegnet. Kontrollen på at dette er utført ligger hos revisor/enhetens øverste organ. Sikkerheten ivaretas ved at innsender har rolle/rettighet for innsending av årsregnskapet via Altinn, og ved at det bekreftes at årsregnskapet er fastsatt av kompetent organ.

Brønnøysundregistrene, 03.06.2025



Resultatregnskap

Beløp i: NOK	Note	2023	2022
RESULTATREGNSKAP			
Inntekter			
Revenue		44 882 541	28 339 917
Other income		4 340 076	6 684 904
Sum inntekter		49 222 617	35 024 821
Kostnader			
Raw materials and consumables used		3 036 714	1 482 070
Employee benefits expense	2	14 113 195	11 647 782
Depreciation and amortisation expenses	3	13 400	71 971
Nedskrivning av varige driftsmidler og immaterielle eiendeler	3		
Other expenses	2	11 158 745	6 429 107
Sum kostnader		28 322 054	19 630 929
Driftsresultat		20 900 564	15 393 892
Finansinntekter og finanskostnader			
Annen renteinntekt		761 410	115 892
Other financial income		2 040 197	2 141 761
Sum finansinntekter		2 801 606	2 257 653
Annen rentekostnad		704	9 780
Other financial expenses		3 378 585	1 263 025
Sum finanskostnader		3 379 289	1 272 805
Netto finans		-577 682	984 848
Ordinært resultat før skattekostnad		20 322 881	16 378 740
Income tax expense	4	3 742 188	1 706 093
Ordinært resultat etter skattekostnad		16 580 693	14 672 647
Årsresultat	5	16 580 693	14 672 647
Årsresultat etter minoritetsinteresser		16 580 693	14 672 647
Totalresultat		16 580 693	14 672 647



Resultatregnskap

Beløp i: NOK	Note	2023	2022
Overføringer og disponeringer			
Reserve for valuation differences	5		
Transferred from reserve for valuation variances	5		
Ordinært utbytte	5	16 500 000	13 850 000
Konsernbidrag	5, 5		
Udekket tap	5, 5		
Other equity	5	80 693	822 647
Transferred from other equity	5		
Sum overføringer og disponeringer		16 580 693	14 672 647



Balanse

Beløp i: NOK	Note	2023	2022
BALANSE - EIENDELER			
Anleggsmidler			
Immaterielle eiendeler			
Utsatt skattefordel	4		
Varige driftsmidler			
Buildings and land	3		
Equipment and other movables	3	56 715	
Sum varige driftsmidler		56 715	
Finansielle anleggsmidler			
Lån til foretak i samme konsern	6		
Other long-term receivables		179 161	178 360
Sum finansielle anleggsmidler		179 161	178 360
Sum anleggsmidler		235 876	178 360
Omløpsmidler			
Varer			
Fordringer			
Accounts receivables	6	14 827 294	13 613 482
Other short-term receivables	6	5 612 449	4 944 125
Sum fordringer	6	20 439 743	18 557 607
Bankinnskudd, kontanter og lignende			
Cash and cash equivalents	7	22 300 504	7 592 945
Sum bankinnskudd, kontanter og lignende		22 300 504	7 592 945
Sum omløpsmidler		42 740 247	26 150 552
SUM EIENDELER		42 976 123	26 328 912

BALANSE - EGENKAPITAL OG GJELD



Balanse

Beløp i: NOK	Note	2023	2022
Egenkapital			
Innskutt egenkapital			
Share capital	5, 8	4 630 670	4 504 379
Beholdning av egne aksjer	5, 8	-71 565	
Overkurs	5	1 563 999	821 130
Sum innskutt egenkapital		6 123 104	5 325 509
Opptjent egenkapital			
Reserve for valuation variances	5		
Other equity	5	-385 914	11 080
Sum opptjent egenkapital		-385 914	11 080
Sum egenkapital		5 737 191	5 336 590
Gjeld			
Langsiktig gjeld			
Utsatt skatt	4		22 317
Sum avsetninger for forpliktelser			22 317
Annen langsiktig gjeld			
Gjeld til kredittinstitusjoner	6		
Other non-current liabilities	6		
Sum langsiktig gjeld		0	22 317
Kortsiktig gjeld			
Leverandørgjeld	6	810 857	296 528
Tax payable	4	3 764 505	1 254 066
Public duties payable		976 049	718 418
Utbytte	6	1 500 000	4 000 000
Other current liabilities	6	30 187 522	14 700 993
Sum kortsiktig gjeld	6	37 238 933	20 970 006
Sum gjeld		37 238 933	20 992 323
SUM EGENKAPITAL OG GJELD		42 976 123	26 328 912



Brønnøysundregistrene

ÅRSREGNSKAP FOR REGNSKAPSÅRET 2023 - GENERELL INFORMASJON

Journalnummer: 2024 392298

Enheten

Organisasjonsnummer: 948 883 422
Organisasjonsform: Aksjeselskap
Foretaksnavn: WHITSON AS
Forretningsadresse: Vegamot 8A
7049 TRONDHEIM

Regnskapsår

Årsregnskapets periode: 01.01.2023 - 31.12.2023

Konsern

Morselskap i konsern: Nei

Regnskapsregler

Regler for små foretak benyttet: Ja
Benyttet ved utarbeidelsen av
årsregnskapet til selskapet: Regnskapslovens alminnelige regler

Årsregnskapet fastsatt av kompetent organ

Bekreftet av representant for selskapet: Curtis Hays Whitson
Dato for fastsettelse av årsregnskapet: 15.03.2024

Revisjon

Årsregnskapet er utarbeidet av ekstern
autorisert regnskapsfører: Ja
Ekstern autorisert regnskapsfører har i
løpet av regnskapsåret bistått ved den
løpende regnskapsføringen eller utført
andre tjenester for selskapet enn å
utarbeide årsregnskapet: Ja

Grunnlag for avgivelse

År 2023: Årsregnskap er elektronisk innlevert.
År 2022: Tall er hentet fra elektronisk innlevert årsregnskap fra 2023.

Det er ikke krav til at årsregnskapet m.v. som sendes til Regnskapsregisteret er undertegnet. Kontrollen på at dette er utført ligger hos revisor/enhetens øverste organ. Sikkerheten ivaretas ved at innsender har rolle/rettighet for innsending av årsregnskapet via Altinn, og ved at det bekreftes at årsregnskapet er fastsatt av kompetent organ.

Brønnøysundregistrene, 29.05.2024



Organisasjonsnr: 948 883 422
WHITSON AS

RESULTATREGNSKAP

Beløp i: NOK	Note	2023	2022
RESULTATREGNSKAP			
Inntekter			
Revenue		44 882 541	28 339 917
Other income		4 340 076	6 684 904
Sum inntekter		49 222 617	35 024 821
Kostnader			
Raw materials and consumables used		3 036 714	1 482 070
Employee benefits expense	2	14 113 195	11 647 782
Depreciation and amortisation expenses	3	13 400	71 971
Nedskrivning av varige driftsmidler og immaterielle eiendeler	3		
Other expenses	2	11 158 745	6 429 107
Sum kostnader		28 322 054	19 630 929
Driftsresultat		20 900 564	15 393 892
Finansinntekter og finanskostnader			
Annen renteinntekt		761 410	115 892
Other financial income		2 040 197	2 141 761
Sum finansinntekter		2 801 606	2 257 653
Annen rentekostnad		704	9 780
Other financial expenses		3 378 585	1 263 025
Sum finanskostnader		3 379 289	1 272 805
Netto finans		-577 682	984 848
Ordinært resultat før skattekostnad			
Income tax expense	4	20 322 881	16 378 740
Ordinært resultat etter skattekostnad		3 742 188	1 706 093
Årsresultat	5	16 580 693	14 672 647
Årsresultat etter minoritetsinteresser		16 580 693	14 672 647
Totalresultat		16 580 693	14 672 647
Overføringer og disponeringer			
Reserve for valuation differences	5		



Transferred from reserve for valuation variances	5		
Ordinært utbytte	5	16 500 000	13 850 000
Konsernbidrag	5, 5		
Udekket tap	5, 5		
Other equity	5	80 693	822 647
Transferred from other equity	5		
Sum overføringer og disponeringer		16 580 693	14 672 647



Organisasjonsnr: 948 883 422
WHITSON AS

BALANSE

Beløp i: NOK Note 2023 2022

BALANSE - EIENDELER

Anleggsmidler

Immaterielle eiendeler

Utsatt skattefordel 4

Varige driftsmidler

Buildings and land 3

Equipment and other
movables 3

56 715

Sum varige driftsmidler 56 715

Finansielle anleggsmidler

Lån til foretak i samme
konsern 6

Other long-term receivables 179 161 178 360

Sum finansielle
anleggsmidler 179 161 178 360

Sum anleggsmidler 235 876 178 360

Omløpsmidler

Varer

Fordringer

Accounts receivables 6 14 827 294 13 613 482

Other short-term
receivables 6 5 612 449 4 944 125

Sum fordringer 6 20 439 743 18 557 607

Bankinnskudd, kontanter og lignende

Cash and cash equivalents 7 22 300 504 7 592 945

Sum bankinnskudd,
kontanter og lignende 22 300 504 7 592 945

Sum omløpsmidler 42 740 247 26 150 552

SUM EIENDELER 42 976 123 26 328 912

BALANSE - EGENKAPITAL OG GJELD

Egenkapital

Innskutt egenkapital

Share capital 5, 8 4 630 670 4 504 379

Beholdning av egne aksjer 5, 8 -71 565

Overkurs 5 1 563 999 821 130

Sum innskutt egenkapital 6 123 104 5 325 509



Opptjent egenkapital			
Reserve for valuation variances	5		
Other equity	5	-385 914	11 080
Sum opptjent egenkapital		-385 914	11 080
Sum egenkapital		5 737 191	5 336 590
Gjeld			
Langsiktig gjeld			
Utsatt skatt	4		22 317
Sum avsetninger for forpliktelser			22 317
Annen langsiktig gjeld			
Gjeld til kredittinstitusjoner	6		
Other non-current liabilities	6		
Sum langsiktig gjeld		0	22 317
Kortsiktig gjeld			
Leverandørgjeld	6	810 857	296 528
Tax payable	4	3 764 505	1 254 066
Public duties payable		976 049	718 418
Utbytte	6	1 500 000	4 000 000
Other current liabilities	6	30 187 522	14 700 993
Sum kortsiktig gjeld	6	37 238 933	20 970 006
Sum gjeld		37 238 933	20 992 323
SUM EGENKAPITAL OG GJELD		42 976 123	26 328 912



Organisasjonsnr: 948 883 422
WHITSON AS

NOTEOPPLYSNINGER - SELSKAP - alle poster oppgitt i hele tall

Note
2

Antall årsverk i regnskapsåret
11.00

Sum Beløp

Balanseført verdi 31.12. Varige driftsmidler Immaterielle eiend.

Konsernregnskap

Morselskapet sitt navn

Forretningskontor for morselskapet

Begrunnelse for at datterselskap er utelatt fra konsolideringen

Samlet beløp - tilknyttet selskap Årets Fjorårets

Samlet beløp - foretak i samme konsern Årets Fjorårets

Samlet beløp - foretak i samme konsern Årets Fjorårets

Samlet beløp - felles kontrollert virksomhet Årets Fjorårets

Pantstillelse Beløp

Beholdning av egne aksjer Antall Pålydende Andel av aksjek.



Skatteetaten

Vår dato
08.06.2022

Din/Deres dato
16.05.2022

Saksbehandler
Lars Waalorp

800 80 000
Skatteetaten.no

Din/Deres referanse
AR489586247

Telefon
90833418

Org.nr
974761076

Vår referanse
2022/5504816

Postadresse
Postboks 9200 Grønland
0134 OSLO

WHITSON AS
Vegamot 8A
7049 TRONDHEIM

Att. Lise Kosberg

Tillatelse til å utarbeide årsregnskap og årsberetning på engelsk for Whitson AS, org.nr. 948 883 422

Vi viser til deres henvendelse av 16. mai 2022 der det søkes om dispensasjon fra kravet til å utarbeide årsregnskap og årsberetning på norsk for Whitson AS.

Skattekontoret gir på bakgrunn av en konkret helhetsvurdering Whitson AS dispensasjon fra kravet til å utarbeide årsregnskap og årsberetning på norsk, jf. regnskapsloven § 3-4 tredje ledd. Dispensasjonen gjelder så lenge opplysningene som danner grunnlaget for vedtaket ikke endres vesentlig.

Kopi av dette brevet må sendes til Regnskapsregisteret i Brønnøysund sammen med årsregnskapet. Den regnskapspliktige må selv dokumentere ved dette brev at tillatelse er gitt.

Bakgrunn

Whitson AS har hovedsakelig profesjonelle eiere. Selskapet har som formål:

«Utvikling, kjøp og salg av produkter herunder programvare innenfor olje- og petroleumsvirksomhet og alt som dermed står i forbindelse, samt foreta investeringer således kjøp og salg og utnyttelse av faste eiendommer, samt deltakelse som aksjonær eller på annen måte i andre foretagender.»

Selskapet har kunder og leverandører i flere land, og selskapets arbeidsspråk er engelsk.

Skattekontorets vurdering

Etter regnskapsloven § 3-4 tredje ledd skal "årsregnskapet og årsberetningen [...] være på norsk. Departementet kan ved [...] enkeltvedtak bestemme at årsregnskapet og/eller årsberetningen kan være på et annet språk."

I Ot. prp. nr. 42 (1997-1998) Om lov om årsregnskap mv., er det uttalt følgende om regnskapslovens formål, jf. pkt. 1.1:

"Regjeringen har som siktemål at regnskapsloven skal bidra til informative regnskaper for ulike grupper av regnskapsbrukere. Regnskapsbrukerne er dels investorer og kreditorer som tilfører kapital til foretakene, og dels andre grupper som har interesse av å vite hvordan foretaket drives,



f.eks. de ansatte og lokalsamfunnet. Informasjonen til kapitalmarkedet skal gi grunnlag for riktig prising av finansielle objekter. Riktig prisdannelse på aksjer er en forutsetning for at ressursbruken i samfunnsøkonomien skal bli best mulig. Gode regnskaper vil også gjøre det vanskeligere for markedsdeltakere å ta ut spekulasjonsgevinster med basis i skjevt fordelt informasjon.”

Det fremgår således at et av hovedformålene med regnskapsloven er å bidra til “informative regnskaper for ulike grupper av regnskapsbrukere”. Regnskapsbrukere vil omfatte, jf. uttalelsen i proposisjonen, blant andre investorer, kreditorer, ansatte og lokalsamfunnet.

Det er etter skattekontorets vurdering derfor avgjørende ved vurdering av om dispensasjon fra kravet til å utarbeide årsregnskap og/eller årsberetning på norsk kan gis, at det ikke foreligger mulige brukere av regnskapsinformasjon som blir vesentlig berørt negativt ved en eventuell dispensasjon.

Det er særlig hensynet til brukerne av regnskapsinformasjon som skal vurderes ved en dispensasjonssøknad. I denne vurderingen har skattekontoret lagt særlig vekt på at selskapet hovedsakelig har profesjonelle eiere. Videre er det vektlagt at selskapet driver virksomhet i en bransje der alle sentrale aktører behersker og benytter engelsk.

Vennligst oppgi vår referanse ved henvendelse i saken.

Med hilsen

Lars Waalorp
seniorrådgiver
Brukerdialog, brukerkontakt
Skatteetaten

Dokumentet er elektronisk godkjent og har derfor ikke håndskrevne signaturer.



Deloitte.

Deloitte AS
Dyre Halses gate 1A
NO-7042 Trondheim
Norway

+47 73 87 69 00
www.deloitte.no

To the General Meeting of Whitson AS

INDEPENDENT AUDITOR'S REPORT

Opinion

We have audited the financial statements of Whitson AS (the Company), which comprise the balance sheet as at 31 December 2023, the income statement for the year then ended, and notes to the financial statements, including a summary of significant accounting policies.

In our opinion

- the financial statements comply with applicable statutory requirements, and
- the financial statements give a true and fair view of the financial position of the Company as at 31 December 2023, and its financial performance for the year then ended in accordance with the Norwegian Accounting Act and accounting standards and practices generally accepted in Norway.

Basis for Opinion

We conducted our audit in accordance with International Standards on Auditing (ISAs). Our responsibilities under those standards are further described in the *Auditor's Responsibilities for the Audit of the Financial Statements* section of our report. We are independent of the Company as required by relevant laws and regulations in Norway and the International Ethics Standards Board for Accountants' International Code of Ethics for Professional Accountants (including International Independence Standards) (IESBA Code), and we have fulfilled our other ethical responsibilities in accordance with these requirements. We believe that the audit evidence we have obtained is sufficient and appropriate to provide a basis for our opinion.

Responsibilities of the Management for the Financial Statements

The Board of Directors and the Managing Director (management) are responsible for the preparation of financial statements that give a true and fair view in accordance with the Norwegian Accounting Act and accounting standards and practices generally accepted in Norway, and for such internal control as management determines is necessary to enable the preparation of financial statements that are free from material misstatement, whether due to fraud or error.

In preparing the financial statements, management is responsible for assessing the Company's ability to continue as a going concern, disclosing, as applicable, matters related to going concern. The financial statements use the going concern basis of accounting insofar as it is not likely that the enterprise will cease operations.

Auditor's Responsibilities for the Audit of the Financial Statements

Our objectives are to obtain reasonable assurance about whether the financial statements as a whole are free from material misstatement, whether due to fraud or error, and to issue an auditor's report that includes our opinion. Reasonable assurance is a high level of assurance, but is not a guarantee that an audit conducted in accordance with ISAs will always detect a material misstatement when it exists. Misstatements can arise from fraud or error and are considered material if, individually or in aggregate, they could reasonably be expected to influence the economic decisions of users taken on the basis of these financial statements.

As part of an audit in accordance with ISAs, we exercise professional judgment and maintain professional scepticism throughout the audit. We also:

- identify and assess the risks of material misstatement of the financial statements, whether due to fraud or error. We design and perform audit procedures responsive to those risks, and obtain audit evidence that is sufficient and appropriate to provide a basis for our opinion. The risk of not detecting a material

Deloitte AS and Deloitte Advokatfirma AS are the Norwegian affiliates of Deloitte NSE LLP, a member firm of Deloitte Touche Tohmatsu Limited ("DTTL"), its network of member firms, and their related entities. DTTL and each of its member firms are legally separate and independent entities. DTTL (also referred to as "Deloitte Global") does not provide services to clients. Please see www.deloitte.no for a more detailed description of DTTL and its member firms.

Registrert i Foretaksregisteret
Medlemmer av Den norske Revisorforening
Organisasjonsnummer: 980 211 282

© Deloitte AS



Deloitte.

side 2
Independent auditor's report
Whitson AS

misstatement resulting from fraud is higher than for one resulting from error, as fraud may involve collusion, forgery, intentional omissions, misrepresentations, or the override of internal control.

- obtain an understanding of internal control relevant to the audit in order to design audit procedures that are appropriate in the circumstances, but not for the purpose of expressing an opinion on the effectiveness of the Company's internal control.
- evaluate the appropriateness of accounting policies used and the reasonableness of accounting estimates and related disclosures made by management.
- conclude on the appropriateness of management's use of the going concern basis of accounting, and, based on the audit evidence obtained, whether a material uncertainty exists related to events or conditions that may cast significant doubt on the Company's ability to continue as a going concern. If we conclude that a material uncertainty exists, we are required to draw attention in our auditor's report to the related disclosures in the financial statements or, if such disclosures are inadequate, to modify our opinion. Our conclusions are based on the audit evidence obtained up to the date of our auditor's report. However, future events or conditions may cause the Company to cease to continue as a going concern.
- evaluate the overall presentation, structure and content of the financial statements, including the disclosures, and whether the financial statements represent the underlying transactions and events in a manner that achieves a true and fair view.

We communicate with the Board of Directors regarding, among other matters, the planned scope and timing of the audit and significant audit findings, including any significant deficiencies in internal control that we identify during our audit.

Trondheim, 14.03.24
Deloitte AS

Jon Bjørnaas
State Authorised Public Accountant



Independent auditor's report

Name	Date
Bjørnaas, Jon	2024-03-14

Identification

 bankID Bjørnaas, Jon



This document contains electronic signatures using EU-compliant PAdES - PDF
Advanced Electronic Signatures (Regulation (EU) No 910/2014 (eIDAS))



Annual Report 2023 Whitson AS

Revenue statement
Balance sheet
Notes to the Accounts

Org.no.: 948 883 422


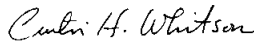
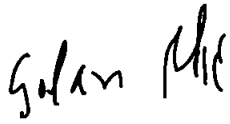


Revenue statement			
Whitson AS			
Operating income and operating expenses	Note	2023	2022
Amount in NOK			
Revenue		44 882 541	28 339 917
Other income		4 340 076	6 684 904
Total income		<u>49 222 617</u>	<u>35 024 821</u>
Raw materials and consumables used		3 036 714	1 482 070
Employee benefits expense	2	14 113 195	11 647 782
Depreciation and amortisation expenses	3	13 400	71 971
Other expenses	2	11 158 745	6 429 107
Total expenses		<u>28 322 054</u>	<u>19 630 929</u>
Operating profit		<u>20 900 564</u>	<u>15 393 892</u>
Financial income and expenses			
Other interest income		761 410	115 892
Other financial income		2 040 197	2 141 761
Other interest expenses		704	9 780
Other financial expenses		3 378 585	1 263 025
Net financial items		<u>-577 682</u>	<u>984 848</u>
Net profit before tax		20 322 881	16 378 740
Income tax expense	4	3 742 188	1 706 093
Net profit after tax		<u>16 580 693</u>	<u>14 672 647</u>
Net profit or loss	5	<u>16 580 693</u>	<u>14 672 647</u>
Attributable to			
Dividends	5	16 500 000	13 850 000
Other equity	5	80 693	822 647
Total		<u>16 580 693</u>	<u>14 672 647</u>
Whitson AS		Side 2	



Balance sheet			
Whitson AS			
Assets	Note	2023	2022
Amount in NOK			
Non-current assets			
Property, plant and equipment			
Equipment and other movables	3	<u>56 715</u>	<u>0</u>
Total property, plant and equipment		<u>56 715</u>	<u>0</u>
Non-current financial assets			
Other long-term receivables		<u>179 161</u>	<u>178 360</u>
Total non-current financial assets		<u>179 161</u>	<u>178 360</u>
Total non-current assets		<u>235 876</u>	<u>178 360</u>
Current assets			
Debtors			
Accounts receivables	6	14 827 294	13 613 482
Other short-term receivables	6	<u>5 612 449</u>	<u>4 944 125</u>
Total receivables	6	<u>20 439 743</u>	<u>18 557 607</u>
Cash and cash equivalents	7	22 300 504	7 592 945
Total current assets		<u>42 740 247</u>	<u>26 150 552</u>
Total assets		<u>42 976 123</u>	<u>26 328 912</u>
Whitson AS		Page 3	



Balance sheet			
Whitson AS			
Equity and liabilities	Note	2023	2022
Amount in NOK			
Paid-in capital			
Share capital	5, 8	4 630 670	4 504 379
Treasury stock	5, 8	-71 565	0
Share premium reserve	5	1 563 999	821 130
Total paid-up equity		<u>6 123 104</u>	<u>5 325 509</u>
Retained earnings			
Other equity	5	-385 914	11 080
Total retained earnings		<u>-385 914</u>	<u>11 080</u>
Total equity		<u>5 737 191</u>	<u>5 336 590</u>
Liabilities			
Provisions			
Deferred tax	4	0	22 317
Total provisions		<u>0</u>	<u>22 317</u>
Other non-current liabilities			
Current liabilities			
Trade payables	6	810 857	296 528
Tax payable	4	3 764 505	1 254 066
Public duties payable		976 049	718 418
Dividends	6	1 500 000	4 000 000
Other current liabilities	6	30 187 522	14 700 993
Total current liabilities	6	<u>37 238 933</u>	<u>20 970 006</u>
Total liabilities		<u>37 238 933</u>	<u>20 992 323</u>
Total equity and liabilities		<u>42 976 123</u>	<u>26 328 912</u>
Trondheim, 05.03.2024			
The board of Whitson AS			
			
Eirik Edvardsen	Curtis Hays Whitson	Michael Golan	
chairman of the board	member of the board/General Manager	member of the board	
Whitson AS		Page 4	



Note 1 Accounting policies

The financial statements have been prepared in accordance with the Norwegian Accounting Act and generally accepted accounting principles in Norway.

Valuation and classification of assets and liabilities

Assets intended for permanent ownership or use in the business are classified as non-current assets. Other assets are classified as current assets. Receivables due within one year are classified as current assets. The classification of current and non-current liabilities is based on the same criteria.

Current assets are valued at the lower of historical cost and fair value.

Fixed assets are carried at historical cost, but are written down to their recoverable amount if this is lower than the carrying amount and the decline is expected to be permanent. Fixed assets with a limited economic life are depreciated on a systematic basis in accordance with a reasonable depreciation schedule.

Other long-term liabilities, as well as short-term liabilities, are valued at nominal value.

Foreign currency

All balance sheet items denominated in foreign currencies are translated into NOK at the exchange rate prevailing at the balance sheet date.

Currency forward contracts are valued in the balance sheet at fair value on the balance sheet date.

Receivables

Trade receivables and other receivables are recognised at nominal value, less the accrual for expected losses of receivables. The accrual for losses is based on an individual assessment of each receivable.

Cash and cash equivalents

Cash and cash equivalents include cash, bank deposits and other monetary instruments with a maturity of less than three months at the date of purchase.

Pensions

Defined contribution plans are accounted for according to the matching principle. Contributions to the pension plan are recorded as expenses.

Revenue

Revenue is recognised when it is earned, i.e. when the claim to remuneration arises. This occurs when the service is performed, as the work is being done. The revenue is recognised with the value of the remuneration at the time of transaction

Cost of sales and other expenses

In principle, cost of sales and other expenses are recognised in the same period as the revenue to which they relate. In instances where there is no clear connection between the expense and revenue, the apportionment is estimated. Other exceptions to the matching criteria are disclosed where appropriate.

Income taxes

Tax expenses are matched with operating income before tax. Tax related to equity transactions e.g.



group contribution, is recognised directly in equity.

Tax expense consists of current income tax expense and change in net deferred tax. Deferred tax liabilities and deferred tax assets are presented net in the balance sheet.

Note 2 Salary costs and benefits, remuneration to the chief executive, board and auditor

Salary costs	2023	2022
Salaries	11 246 545	9 024 068
Employment tax	1 748 964	1 303 325
Pension costs	874 806	719 398
Other benefits	242 880	600 990
Total	14 113 195	11 647 782

In 2023 the company had 16 employees.

Pension liabilities

The company is liable to maintain an occupational pension scheme under the Mandatory Occupational Pensions Act. The company's pension schemes satisfy the requirements of this Act.

Remuneration to leading personnel

The chief executive is hired from CHW AS and do not receive salary from Whitson AS.

Auditor

Audit fees expensed for 2023 amount to 192 560.

In addition there is a fee for other services of NOK 17 000.

Note 3 Tangible assets

	Machinery and equipment	Equipment and other movables	Total
Acquisition cost 01.01.2023	491 049	0	491 049
Inflow of purchased tangible assets	0	70 115	70 115
Acquisition cost 31.12.2023	491 049	70 115	561 164
Accumulated depreciations 31.12	-491 049	-13 400	-504 449
Book value 31.12.2023	0	56 715	56 715
Acc. depreciations and write-downs 01.01.2023	-491 049	0	-491 049
This year's depreciation	0	-13 400	-13 400
Acc. depreciations and write-downs 31.12.2023	-491 049	-13 400	-504 449



Note 4 Tax

This year's tax expense	2023	2022
Entered tax on ordinary profit/loss:		
Payable tax	3 764 505	1 254 066
Changes in deferred tax	-22 317	452 027
Tax expense on ordinary profit/loss	3 742 188	1 706 093
Taxable income:		
Result before tax	20 322 881	16 378 740
Permanent differences	-3 453 310	-2 675 960
Changes in temporary differences	241 816	88 754
Allocation of loss to be brought forward	0	-7 833 383
Taxable income	17 111 387	5 958 151
Payable tax in the balance:		
Payable tax on this year's result	3 764 505	1 254 066
Total payable tax in the balance	3 764 505	1 254 066

The tax effect of temporary differences that has formed the basis for deferred tax and deferred tax advantages, specified on type of temporary differences

	2023	2022	Difference
Tangible assets	-88 989	-126 784	-37 795
Accounts receivable	-233 964	0	233 964
Profit and loss account	182 578	228 224	45 646
Total	-140 376	101 440	241 816
Not included in the deferred tax calculation	140 376	0	-140 376
Basis for deferred tax	0	101 440	101 440
Deferred tax (22 %)	0	22 317	22 317

Deferred tax not included in the balance sheet.

Note 5 Equity capital

	Share capital	Share premium	Treasury stock	Other equity capital	Total equity capital
As of 31.12.2022	4 504 379	821 130	0	11 080	5 336 590
Result of the year				16 580 693	16 580 693
Dividend				-16 500 000	-16 500 000
New share issue	126 291	742 869			869 160
Purchase of own shares			-71 565	-420 959	-492 524
Other corrections				-56 728	-56 728
As of 31.12.2023	4 630 670	1 563 999	-71 565	-385 914	5 737 191



Note 6 Transactions and inter-company items between companies in the same group

	2023	2022
Other expenses		
Consulting costs to CHW AS	1 070 733	993 779
Total	1 070 733	993 779
Liabilities		
Loans from companies in the same group	0	0
Other short-term liabilities within the group	1 500 000	4 000 000
Total	1 500 000	4 000 000

Note 7 Bank deposits

Funds standing on the tax deduction account (restricted funds) are NOK 514 260.

Note 8 Shareholders

The share capital in Whitson AS as of 31.12 consists of the following share classes:

	Total	Face value	Entered
A-shares	10 000	42	420 970
B-shares	100 000	42	4 209 700
Total	110 000		4 630 670

Ownership structure

Shareholders in % at year end:

	A-shares	B-shares	Total	Owner interest	Share of votes
CHW AS	10 000	29 700	39 700	36,1	100,0
GHAWAR AS		20 000	20 000	18,2	
Digitoleum AS		16 000	16 000	14,5	
Aurelius Invest AS		10 000	10 000	9,1	
Alavian Sayyed Ahmad		2 800	2 800	2,5	
Henrik Lia		2 800	2 800	2,5	
KAVS AS		2 800	2 800	2,5	
Markus Hays Nielsen		2 800	2 800	2,5	
Martinsen Sissel Øksnevad		2 800	2 800	2,5	
Stian Mydland		2 800	2 800	2,5	
Younus Hafiz Muhammad B		2 800	2 800	2,5	
Jason Hu		2 000	2 000	1,8	
Whitson AS		1 700	1 700	1,5	
Arnaud Hoffman		1 000	1 000	0,9	
Total number of shares	10 000	100 000	110 000	100,0	100,0



whitson

WHITSON AS
(Org.nr. 948 883 422)

Styrets årsberetning for 2023

Virksomheten

Whitson AS' formål er utvikling, kjøp og salg av produkter, herunder programvare innenfor olje- og petroleumsvirksomhet og alt som dermed står i forbindelse, samt foreta investeringer ved kjøp og salg og utnyttelse av fast eiendom, samt deltakelse som aksjonær eller på annen måte i andre foretak. Selskapets kontor er i Trondheim.

Økonomi

Whitson AS hadde i 2023 et positivt årsresultat på NOK 16 580 693. Årsregnskapet viser en sum av egenkapital og gjeld på NOK 42 976 123. Etter styrets oppfatning gir det fremlagte resultatregnskap og balanse med noter en rettvise oversikt over selskapets resultat, utvikling og stilling pr. 31.12.2023.

Selskapets egenkapital er NOK 7 237 191 pr. årsskiftet.

Resultatdisponering

Det er besluttet å betale et utbytte på NOK 1 500 000.

Forsknings- og utviklingsaktiviteter

Selskapet har en pågående forskning & utviklingsaktivitet gjennom Norges Forskningsråd («SKATTEFUNN»).

Fortsatt drift

Styret mener det er riktig å legge forutsetningen om fortsatt drift av selskapet til grunn ved avleggelsen av årsregnskapet.

Arbeidsmiljø

Styret mener arbeidsmiljøet er tilfredsstillende. Det har ikke vært skader eller ulykker i 2023. Samlet sykefravær i 2023 har vært 73.5 timer (ca. 10 dager).

Likestilling

Selskapet har 4 kvinnelige ansatte og 19 menn. Styret består av tre menn. Styret har ikke funnet det nødvendig å iverksette spesielle tiltak med hensyn til likestilling.



whitson

Ytre miljø

Whitson AS har en virksomhet som i liten grad forurensar det ytre miljø.

Trondheim, 5 mars 2024

Styret i Whitson AS:

Eirik Edvardsen
Styreleder

Curtis Hays Whitson
Styremedlem

Michael Golan
Styremedlem