



ÅRSREGNSKAPET FOR REGNSKAPSÅRET 2025 - GENERELL INFORMASJON

Enheten

Organisasjonsnummer: 918 510 664
Organisasjonsform: Aksjeselskap
Foretaksnavn: SVAL HOLDING AS
Forretningsadresse: c/o Kristian Sveholm
Jomfrubråtveien 71
1179 OSLO

Regnskapsår

Årsregnskapets periode: 01.01.2025 - 31.12.2025

Konsern

Morselskap i konsern: Nei

Regnskapsregler

Regler for små foretak benyttet: Ja
Benyttet ved utarbeidelsen av årsregnskapet til selskapet: Regnskapslovens alminnelige regler

Årsregnskapet fastsatt av kompetent organ

Bekreftet av representant for selskapet: Kristian Sveholm
Dato for fastsettelse av årsregnskapet: 27.03.2026

Grunnlag for avgivelse

År 2025: Årsregnskapet er elektronisk innlevert
År 2024: Tall er hentet fra elektronisk innlevert årsregnskap fra 2025

Det er ikke krav til at årsregnskapet m.v. som sendes til Regnskapsregisteret er undertegnet. Kontrollen på at dette er utført ligger hos revisor/enhetens øverste organ. Sikkerheten ivaretas ved at innsender har rolle/rettighet for innsending av årsregnskapet via Altinn, og ved at det bekreftes at årsregnskapet er fastsatt av kompetent organ.

Brønnøysundregistrene, 21.04.2026



Resultatregnskap

Beløp i: NOK	Note	2025	2024
RESULTATREGNSKAP			
Kostnader			
Lønnskostnad	1		
Annen driftskostnad		30 894	28 685
Sum kostnader		30 894	28 685
Driftsresultat		-30 894	-28 685
Finansinntekter og finanskostnader			
Annen finansinntekt	2	280 000	230 000
Sum finansinntekter		280 000	230 000
Netto finans		280 000	230 000
Resultat før skattekostnad	3	249 106	201 316
Skattekostnad på resultat	3		
Årsresultat	4	249 106	201 316
Årsresultat etter minoritetsinteresser		249 106	201 316
Totalresultat		249 106	201 316
Overføringer og disponeringer			
Ordinært utbytte	4	260 000	220 000
Overført fra annen egenkapital	4	-10 894	-18 685
Sum overføringer og disponeringer		249 106	201 316



Balanse

Beløp i: NOK	Note	2025	2024
BALANSE - EIENDELER			
Anleggsmidler			
Immaterielle eiendeler			
Utsatt skattefordel	3		
Finansielle anleggsmidler			
Investeringer i tilknyttet selskap	5	413 783	413 783
Sum finansielle anleggsmidler		413 783	413 783
Sum anleggsmidler		413 783	413 783
Omløpsmidler			
Varer			
Fordringer			
Andre kortsiktige fordringer	2	280 000	230 000
Sum fordringer		280 000	230 000
Bankinnskudd, kontanter og lignende			
Bankinnskudd, kontanter o.l.		14 664	15 852
Sum bankinnskudd, kontanter og lignende		14 664	15 852
Sum omløpsmidler		294 664	245 852
SUM EIENDELER		708 447	659 635
BALANSE - EGENKAPITAL OG GJELD			
Egenkapital			
Innskutt egenkapital			
Aksjekapital	4, 6	40 000	40 000
Beholdning av egne aksjer	6		
Sum innskutt egenkapital		40 000	40 000
Opptjent egenkapital			



Balanse

Beløp i: NOK	Note	2025	2024
Annen egenkapital	4	387 330	398 224
Sum opptjent egenkapital		387 330	398 224
Sum egenkapital	4	427 330	438 224
Gjeld			
Langsiktig gjeld			
Utsatt skatt	3		
Annen langsiktig gjeld			
Kortsiktig gjeld			
Leverandørgjeld		1 117	1 411
Betalbar skatt	3		
Utbytte		260 000	220 000
Annen kortsiktig gjeld		20 000	
Sum kortsiktig gjeld		281 117	221 411
Sum gjeld		281 117	221 411
SUM EGENKAPITAL OG GJELD		708 447	659 635



Brønnøysundregistrene

ÅRSREGNSKAP FOR REGNSKAPSÅRET 2025 - GENERELL INFORMASJON

Journalnummer: 2026 384405

Virksomheten

Organisasjonsnummer: 918 510 664
Organisasjonsform: Aksjeselskap
Foretaksnavn: SVAL HOLDING AS
Forretningsadresse: c/o Kristian Sveholm
Jomfrubråtveien 71
1179 OSLO

Regnskapsår

Årsregnskapets periode: 01.01.2025 - 31.12.2025

Konsern

Morselskap i konsern: Nei

Regnskapsregler

Regler for små foretak benyttet: Ja
Benyttet ved utarbeidelsen av
årsregnskapet: Regnskapslovens alminnelige regler

Årsregnskapet fastsatt av kompetent organ

Bekreftet av: Kristian Sveholm
Dato for fastsettelse av årsregnskapet: 27.03.2026

Revisjon

Selskapet har besluttet at årsregnskapet
ikke skal revideres: Ja
Årsregnskapet er utarbeidet av ekstern
autorisert regnskapsfører: Ja
Ekstern autorisert regnskapsfører har i
løpet av regnskapsåret bistått ved den
løpende regnskapsføringen eller utført
andre tjenester for selskapet enn å
utarbeide årsregnskapet: Ja

Grunnlag for avgivelse

År 2025: Årsregnskap er elektronisk innlevert.
År 2024: Tall er hentet fra elektronisk innlevert årsregnskap fra 2025.

*Virksomheten sitt øverste organ er ansvarlig for at årsregnskapet er signert.
Det er mulig å levere årsregnskap uten signatur fordi sikkerheten for rett
rapportering er ivarettatt ved at innsenderen har rolle/rettighet for innsending
i Altinn. Navnet på representanten, som bekrefter at årsregnskapet er godkjent,
er i tillegg oppgitt.*

Brønnøysundregistrene, 20.04.2026

Brønnøysundregistrene
Postadresse: Postboks 900, 8910 Brønnøysund
Telefon: 75 00 75 00
E-post: firmapost@brreg.no Internett: www.brreg.no
Organisasjonsnummer: 974 760 673



Organisasjonsnr: 918 510 664
SVAL HOLDING AS

RESULTATREGNSKAP

Beløp i: NOK	Note	2025	2024
RESULTATREGNSKAP			
Kostnader			
Lønnskostnad	1		
Annen driftskostnad		30 894	28 685
Sum kostnader		30 894	28 685
Driftsresultat		-30 894	-28 685
Finansinntekter og finanskostnader			
Annen finansinntekt	2	280 000	230 000
Sum finansinntekter		280 000	230 000
Netto finans		280 000	230 000
Resultat før skattekostnad	3	249 106	201 316
Skattekostnad på resultat	3		
Årsresultat	4	249 106	201 316
Årsresultat etter minoritetsinteresser		249 106	201 316
Totalresultat		249 106	201 316
Overføringer og disponeringer			
Ordinært utbytte	4	260 000	220 000
Overført fra annen egenkapital	4	-10 894	-18 685
Sum overføringer og disponeringer		249 106	201 316



Organisasjonsnr: 918 510 664
SVAL HOLDING AS

BALANSE

Beløp i: NOK	Note	2025	2024
BALANSE - EIENDELER			
Anleggsmidler			
Immaterielle eiendeler			
Utsatt skattefordel	3		
Finansielle anleggsmidler			
Investeringer i tilknyttet selskap	5	413 783	413 783
Sum finansielle anleggsmidler		413 783	413 783
Sum anleggsmidler		413 783	413 783
Omløpsmidler			
Varer			
Fordringer			
Andre kortsiktige fordringer	2	280 000	230 000
Sum fordringer		280 000	230 000
Bankinnskudd, kontanter og lignende			
Bankinnskudd, kontanter o. l.		14 664	15 852
Sum bankinnskudd, kontanter og lignende		14 664	15 852
Sum omløpsmidler		294 664	245 852
SUM EIENDELER		708 447	659 635
BALANSE - EGENKAPITAL OG GJELD			
Egenkapital			
Innskutt egenkapital			
Aksjekapital	4, 6	40 000	40 000
Beholdning av egne aksjer	6		
Sum innskutt egenkapital		40 000	40 000
Opptjent egenkapital			
Annen egenkapital	4	387 330	398 224
Sum opptjent egenkapital		387 330	398 224
Sum egenkapital	4	427 330	438 224
Gjeld			



Langsiktig gjeld			
Utsatt skatt	3		
Annen langsiktig gjeld			
Kortsiktig gjeld			
Leverandørgjeld		1 117	1 411
Betalbar skatt	3		
Utbytte		260 000	220 000
Annen kortsiktig gjeld		20 000	
Sum kortsiktig gjeld		281 117	221 411
Sum gjeld		281 117	221 411
SUM EGENKAPITAL OG GJELD		708 447	659 635



Organisasjonsnr: 918 510 664
SVAL HOLDING AS

NOTEOPPLYSNINGER - SELSKAP

- alle poster oppgitt i hele tall

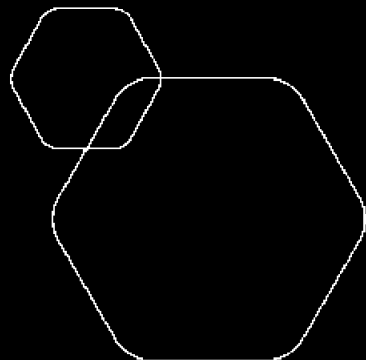
Note

Antall årsverk i regnskapsåret
0.00



BankID Signing
Sveholm, Kristian
2026-03-30

BankID Signing
Aleksandersen, Vanessa K
2026-03-31



Årsregnskap 2025 Sval Holding AS

Resultatregnskap
Balanse
Noter til regnskapet



Org.nr.: 918 510 664



RESULTATREGNSKAP

SVAL HOLDING AS

	Note	2025	2024
Annen driftskostnad		30 894	28 685
Sum driftskostnader		30 894	28 685
Driftsresultat		-30 894	-28 685
FINANSINNEKTER OG FINANSKOSTNADER			
Annen finansinntekt	2	280 000	230 000
Resultat av finansposter		280 000	230 000
Resultat før skattekostnad	3	249 106	201 316
Resultat		249 106	201 316
Årsresultat	4	249 106	201 316
OVERFØRINGER			
Avsatt til utbytte	4	260 000	220 000
Overført fra annen egenkapital	4	10 894	18 685
Sum overføringer		249 106	201 316



BALANSE

SVAL HOLDING AS

	Note	2025	2024
VARIGE DRIFTSMIDLER			
FINANSIELLE ANLEGGSMIDLER			
Investeringer i tilknyttet selskap	5	413 783	413 783
Sum finansielle anleggsmidler		413 783	413 783
Sum anleggsmidler		413 783	413 783
OMLØPSMIDLER			
FORDRINGER			
Andre kortsiktige fordringer	2	280 000	230 000
Sum fordringer		280 000	230 000
Bankinnskudd, kontanter o.l.		14 664	15 852
Sum omløpsmidler		294 664	245 852
Sum eiendeler		708 447	659 635



BALANSE			
SVAL HOLDING AS			
	Note	2025	2024
EGENKAPITAL			
INNSKUTT EGENKAPITAL			
Aksjekapital	4, 6	40 000	40 000
Sum innskutt egenkapital		40 000	40 000
OPPTJENT EGENKAPITAL			
Annen egenkapital	4	387 330	398 224
Sum opptjent egenkapital		387 330	398 224
Sum egenkapital	4	427 330	438 224
GJELD			
KORTSIKTIG GJELD			
Leverandørgjeld		1 117	1 411
Utbytte		260 000	220 000
Annen kortsiktig gjeld		20 000	0
Sum kortsiktig gjeld		281 117	221 411
Sum gjeld		281 117	221 411
Sum egenkapital og gjeld		708 447	659 635

Oslo, 27.03.2026
Styret i Sval Holding AS

Kristian Sveholm
styreleder

Vanessa K Aleksandersen
styremedlem



Regnskapsprinsipper

Årsregnskapet er satt opp i samsvar med regnskapsloven og NRS 8 - God regnskapsskikk for små foretak.

SKATT

Skattekostnaden i resultatregnskapet omfatter både periodens betalbare skatt og endring i utsatt skatt. Utsatt skatt er beregnet med 22 % på grunnlag av de midlertidige forskjeller som eksisterer mellom regnskapsmessige og skattemessige verdier, samt ligningsmessig underskudd til fremføring ved utgangen av regnskapsåret. Skatteøkende og skattereduserende midlertidige forskjeller som reverserer eller kan reverseres i samme periode er utlignet og nettoført. Netto utsatt skattefordel balanseføres ikke.

KLASSIFISERING OG VURDERING AV OMLØPSMIDLER

Omløpsmidler og kortsiktig gjeld omfatter normalt poster som forfaller til betaling innen ett år etter balansedagen, samt poster som knytter seg til varekretsløpet. Omløpsmidler vurderes til laveste verdi av anskaffelseskost og virkelig verdi.

FORDRINGER

Kundefordringer og andre fordringer oppføres til pålydende etter fradrag for avsetning til forventet tap. Avsetning til tap gjøres på grunnlag av en individuell vurdering av de enkelte fordringene.

Note 1 Lønnskostnader og antall årsverk

LØNNSKOSTNADER

	2025	2024
Sum	0	0

Selskapet har i 2025 sysselsatt 0 årsverk.



Note 2 Fordringer og gjeld

<i>Mottatt utbytte</i>	2025	2024
Epilot AS	280 000	230 000

Note 3 Skatt

Årets skattekostnad	2025	2024
Resultatført skatt på ordinært resultat:		
Betalbar skatt	0	0
Endring i utsatt skattefordel	0	0
Skattekostnad ordinært resultat	0	0
Skattepliktig inntekt:		
Resultat før skatt	249 106	201 316
Permanente forskjeller	-280 000	-230 000
Skattepliktig inntekt	-30 894	-28 685
Betalbar skatt i balansen:		
Betalbar skatt på årets resultat	0	0
Sum betalbar skatt i balansen	0	0

Skatteeffekten av midlertidige forskjeller og underskudd til fremføring som har gitt opphav til utsatt skatt og utsatte skattefordeler, spesifisert på typer av midlertidige forskjeller

	2025	2024	Endring
Akkumulert fremførbart underskudd	-137 082	-106 189	30 894
Inngår ikke i beregningen av utsatt skatt	137 082	106 189	-30 894
Utsatt skattefordel (22 %)	0	0	0

I henhold til God regnskapsskikk for små foretak balanseføres ikke utsatt skattefordel.

Note 4 Egenkapital

	Aksjekapital	Overkurs	Annen Innskutt egenkapital	Annen egenkapital	Sum egenkapital
Pr. 31.12.2024	40 000	0	0	398 224	438 224
Årets resultat				249 106	249 106
Utbytte				-260 000	-260 000
Pr 31.12.2025	40 000	0	0	387 330	427 330



Note 5 Datterselskap, tilknyttet selskap m v

Selskap	Ervervet	Kontor	Eierandel	Resultat 2025	Aksjekapital pr 31.12	Bokført verdi pr 31.12
Epilot AS	24.03.2017	Oslo	100 %	290 662	60 000	413 783

Note 6 Aksjonærer

AKSJEKAPITALEN I SVAL HOLDING AS PR. 31.12 BESTÅR AV:

	Antall	Pålydende	Bokført
Ordinære aksjer	400	100,0	40 000
Sum	400		40 000

EIERSTRUKTUR

De største aksjonærene i % pr. 31.12 var:

	Ordinære	Eierandel	Stemmeandel
Kristian Sveholm	200	50,0	50,0
Vanessa K Aleksandersen	200	50,0	50,0
Totalt antall aksjer	400	100,0	100,0

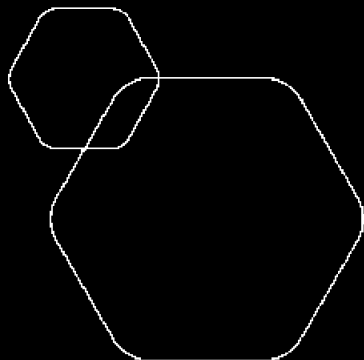
AKSJER EIET AV MEDLEMMER I STYRET OG DAGLIG LEDER:

Navn	Verv	Ordinære
Kristian Sveholm	styreleder	200
Vanessa K Aleksandersen	styremedlem	200
Totalt antall aksjer		400



BankID Signing
Sveholm, Kristian
2026-03-30

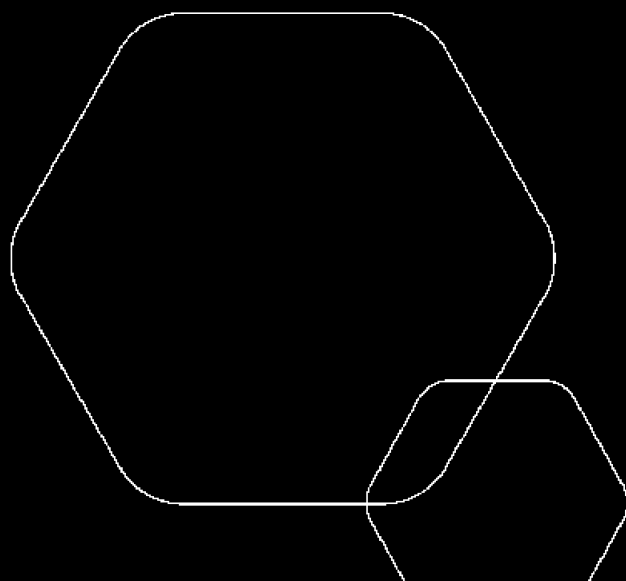
BankID Signing
Aleksandersen, Vanessa K
2026-03-31



Årsregnskap 2025

Sval Holding AS

Resultatregnskap
Balanse
Noter til regnskapet



Org.nr.: 918 510 664



RESULTATREGNSKAP

SVAL HOLDING AS

	Note	2025	2024
Annen driftskostnad		30 894	28 685
Sum driftskostnader		30 894	28 685
Driftsresultat		-30 894	-28 685
FINANSINNEKTER OG FINANSKOSTNADER			
Annen finansinntekt	2	280 000	230 000
Resultat av finansposter		280 000	230 000
Resultat før skattekostnad	3	249 106	201 316
Resultat		249 106	201 316
Årsresultat	4	249 106	201 316
OVERFØRINGER			
Avsatt til utbytte	4	260 000	220 000
Overført fra annen egenkapital	4	10 894	18 685
Sum overføringer		249 106	201 316



BALANSE

SVAL HOLDING AS

	Note	2025	2024
VARIGE DRIFTSMIDLER			
FINANSIELLE ANLEGGSMIDLER			
Investeringer i tilknyttet selskap	5	413 783	413 783
Sum finansielle anleggsmidler		413 783	413 783
Sum anleggsmidler		413 783	413 783
OMLØPSMIDLER			
FORDRINGER			
Andre kortsiktige fordringer	2	280 000	230 000
Sum fordringer		280 000	230 000
Bankinnskudd, kontanter o.l.		14 664	15 852
Sum omløpsmidler		294 664	245 852
Sum eiendeler		708 447	659 635



BALANSE			
SVAL HOLDING AS			
	Note	2025	2024
EGENKAPITAL			
INNSKUTT EGENKAPITAL			
Aksjekapital	4, 6	40 000	40 000
Sum innskutt egenkapital		40 000	40 000
OPPTJENT EGENKAPITAL			
Annen egenkapital	4	387 330	398 224
Sum opptjent egenkapital		387 330	398 224
Sum egenkapital	4	427 330	438 224
GJELD			
KORTSIKTIG GJELD			
Leverandørgjeld		1 117	1 411
Utbytte		260 000	220 000
Annen kortsiktig gjeld		20 000	0
Sum kortsiktig gjeld		281 117	221 411
Sum gjeld		281 117	221 411
Sum egenkapital og gjeld		708 447	659 635

Oslo, 27.03.2026
Styret i Sval Holding AS

Kristian Sveholm
styreleder

Vanessa K Aleksandersen
styremedlem



Regnskapsprinsipper

Årsregnskapet er satt opp i samsvar med regnskapsloven og NRS 8 - God regnskapsskikk for små foretak.

SKATT

Skattekostnaden i resultatregnskapet omfatter både periodens betalbare skatt og endring i utsatt skatt. Utsatt skatt er beregnet med 22 % på grunnlag av de midlertidige forskjeller som eksisterer mellom regnskapsmessige og skattemessige verdier, samt ligningsmessig underskudd til fremføring ved utgangen av regnskapsåret. Skatteøkende og skattereduserende midlertidige forskjeller som reverserer eller kan reverseres i samme periode er utlignet og nettoført. Netto utsatt skattefordel balanseføres ikke.

KLASSIFISERING OG VURDERING AV OMLØPSMIDLER

Omløpsmidler og kortsiktig gjeld omfatter normalt poster som forfaller til betaling innen ett år etter balansedagen, samt poster som knytter seg til varekretsløpet. Omløpsmidler vurderes til laveste verdi av anskaffelseskost og virkelig verdi.

FORDRINGER

Kundefordringer og andre fordringer oppføres til pålydende etter fradrag for avsetning til forventet tap. Avsetning til tap gjøres på grunnlag av en individuell vurdering av de enkelte fordringene.

Note 1 Lønnskostnader og antall årsverk

LØNSKOSTNADER

	2025	2024
Sum	0	0

Selskapet har i 2025 sysselsatt 0 årsverk.



Note 2 Fordringer og gjeld

<i>Mottatt utbytte</i>	2025	2024
Epilot AS	280 000	230 000

Note 3 Skatt

Årets skattekostnad	2025	2024
Resultatført skatt på ordinært resultat:		
Betalbar skatt	0	0
Endring i utsatt skattefordel	0	0
Skattekostnad ordinært resultat	0	0
Skattepliktig inntekt:		
Resultat før skatt	249 106	201 316
Permanente forskjeller	-280 000	-230 000
Skattepliktig inntekt	-30 894	-28 685
Betalbar skatt i balansen:		
Betalbar skatt på årets resultat	0	0
Sum betalbar skatt i balansen	0	0

Skatteeffekten av midlertidige forskjeller og underskudd til fremføring som har gitt opphav til utsatt skatt og utsatte skattefordeler, spesifisert på typer av midlertidige forskjeller

	2025	2024	Endring
Akkumulert fremførbart underskudd	-137 082	-106 189	30 894
Inngår ikke i beregningen av utsatt skatt	137 082	106 189	-30 894
Utsatt skattefordel (22 %)	0	0	0

I henhold til God regnskapsskikk for små foretak balanseføres ikke utsatt skattefordel.

Note 4 Egenkapital

	Aksjekapital	Overkurs	Annen Innskutt egenkapital	Annen egenkapital	Sum egenkapital
Pr. 31.12.2024	40 000	0	0	398 224	438 224
Årets resultat				249 106	249 106
Utbytte				-260 000	-260 000
Pr 31.12.2025	40 000	0	0	387 330	427 330



Note 5 Datterselskap, tilknyttet selskap m v

Selskap	Ervervet	Kontor	Eierandel	Resultat 2025	Aksjekapital pr 31.12	Bokført verdi pr 31.12
Epilot AS	24.03.2017	Oslo	100 %	290 662	60 000	413 783

Note 6 Aksjonærer

AKSJEKAPITALEN I SVAL HOLDING AS PR. 31.12 BESTÅR AV:

	Antall	Pålydende	Bokført
Ordinære aksjer	400	100,0	40 000
Sum	400		40 000

EIERSTRUKTUR

De største aksjonærene i % pr. 31.12 var:

	Ordinære	Eierandel	Stemmeandel
Kristian Sveholm	200	50,0	50,0
Vanessa K Aleksandersen	200	50,0	50,0
Totalt antall aksjer	400	100,0	100,0

AKSJER EIET AV MEDLEMMER I STYRET OG DAGLIG LEDER:

Navn	Verv	Ordinære
Kristian Sveholm	styreleder	200
Vanessa K Aleksandersen	styremedlem	200
Totalt antall aksjer		400