



ÅRSREGNSKAPET FOR REGNSKAPSÅRET 2023 - GENERELL INFORMASJON

Enheten

Organisasjonsnummer: 913 164 938
Organisasjonsform: Aksjeselskap
Foretaksnavn: FEMTO AS
Forretningsadresse: Øystein Langsets veg 6B
7025 TRONDHEIM

Regnskapsår

Årsregnskapets periode: 01.01.2023 - 31.12.2023

Konsern

Morselskap i konsern: Nei

Regnskapsregler

Regler for små foretak benyttet: Ja
Benyttet ved utarbeidelsen av årsregnskapet til selskapet: Regnskapslovens alminnelige regler

Årsregnskapet fastsatt av kompetent organ

Bekreftet av representant for selskapet: Alf Egil Edvardsen
Dato for fastsettelse av årsregnskapet: 15.06.2024

Grunnlag for avgivelse

År 2023: Årsregnskapet er elektronisk innlevert
År 2022: Tall er hentet fra elektronisk innlevert årsregnskap fra 2023

Det er ikke krav til at årsregnskapet m.v. som sendes til Regnskapsregisteret er undertegnet. Kontrollen på at dette er utført ligger hos revisor/enhetens øverste organ. Sikkerheten ivaretas ved at innsender har rolle/rettighet for innsending av årsregnskapet via Altinn, og ved at det bekreftes at årsregnskapet er fastsatt av kompetent organ.

Brønnøysundregistrene, 05.06.2025



Resultatregnskap

Beløp i: NOK	Note	2023	2022
RESULTATREGNSKAP			
Inntekter			
Salgsinntekt		108 675	1 233 675
Sum inntekter		108 675	1 233 675
Kostnader			
Varekostnad		0	14 678
Lønnskostnad	1, 2	11 325	1 194 436
Avskrivning på varige driftsmidler og immaterielle eiendeler	3	5 710	6 853
Annen driftskostnad		54 915	86 487
Sum kostnader		71 950	1 302 454
Driftsresultat		36 725	-68 779
Finansinntekter og finanskostnader			
Annen renteinntekt		1 386	0
Annen finansinntekt		1 341	44 102
Sum finansinntekter		2 727	44 102
Verdireduksjon av finansielle instrumenter vurdert til virkelig verdi		3 016 938	174 124
Rentekostnad til foretak i samme konsern		0	33 629
Annen rentekostnad		9 515	906
Annen finanskostnad		105 735	45 169
Sum finanskostnader		3 132 187	253 828
Netto finans		-3 129 460	-209 726
Resultat før skattekostnad		-3 092 735	-278 505
Skattekostnad	4, 5	5 995	-21 143
Årsresultat		-3 098 730	-257 361
Overføringer og disponeringer			
Udekket tap		-853 491	0
Annen egenkapital		-2 245 239	-257 361



Resultatregnskap

Beløp i: NOK	Note	2023	2022
Sum overføringer og disponeringer		-3 098 730	-257 361



Balanse

Beløp i: NOK	Note	2023	2022
BALANSE - EIENDELER			
Anleggsmidler			
Immaterielle eiendeler			
Utsatt skattefordel	4, 5	14 138	20 133
Sum immaterielle eiendeler		14 138	20 133
Varige driftsmidler			
Driftsløsøre, inventar, verktøy, kontormaskiner, ol.	3	0	5 710
Sum varige driftsmidler		0	5 710
Finansielle anleggsmidler			
Investeringer i aksjer og andeler	6	42 972	3 153 510
Andre langsiktige fordringer	7	215 000	215 000
Sum finansielle anleggsmidler		257 972	3 368 510
Sum anleggsmidler		272 110	3 394 353
Omløpsmidler			
Varer			
Fordringer			
Kundefordringer		440 156	880 313
Andre kortsiktige fordringer		895	0
Sum fordringer		441 051	880 313
Investeringer			
Markedsbaserte aksjer		62 654	134 891
Andre finansielle instrumenter	6	19 500	19 500
Sum investeringer		82 154	154 391
Bankinnskudd, kontanter og lignende			
Bankinnskudd, kontanter og lignende		332 107	59 409
Sum bankinnskudd, kontanter og lignende		332 107	59 409
Sum omløpsmidler		855 312	1 094 113



Balanse

Beløp i: NOK	Note	2023	2022
SUM EIENDELER		1 127 422	4 488 466
BALANSE - EGENKAPITAL OG GJELD			
Egenkapital			
Innskutt egenkapital			
Aksjekapital	8, 9	30 000	30 000
Sum innskutt egenkapital		30 000	30 000
Opptjent egenkapital			
Annen egenkapital	8	0	2 245 239
Udekket tap		853 491	0
Sum opptjent egenkapital		-853 491	2 245 239
Sum egenkapital		-823 491	2 275 239
Gjeld			
Langsiktig gjeld			
Sum avsetninger for forpliktelser		0	0
Annen langsiktig gjeld			
Sum annen langsiktig gjeld		0	0
Sum langsiktig gjeld		0	0
Kortsiktig gjeld			
Leverandørgjeld		4 475	8 129
Skyldige offentlige avgifter		14 496	145 290
Annen kortsiktig gjeld	10	1 931 943	2 059 810
Sum kortsiktig gjeld	11	1 950 913	2 213 228
Sum gjeld		1 950 913	2 213 228
SUM EGENKAPITAL OG GJELD		1 127 422	4 488 466



Brønnøysundregistrene

ÅRSREGNSKAP FOR REGNSKAPSÅRET 2023 - GENERELL INFORMASJON

Journalnummer: 2024 519191

Enheten

Organisasjonsnummer: 913 164 938
Organisasjonsform: Aksjeselskap
Foretaksnavn: FEMTO AS
Forretningsadresse: Øystein Langsets veg 6B
7025 TRONDHEIM

Regnskapsår

Årsregnskapets periode: 01.01.2023 - 31.12.2023

Konsern

Morselskap i konsern: Nei

Regnskapsregler

Regler for små foretak benyttet: Ja
Benyttet ved utarbeidelsen av
årsregnskapet til selskapet: Regnskapslovens alminnelige regler

Årsregnskapet fastsatt av kompetent organ

Bekreftet av representant for selskapet: Alf Egil Edvardsen
Dato for fastsettelse av årsregnskapet: 15.06.2024

Revisjon

Selskapet har besluttet at årsregnskapet
ikke skal revideres: Ja
Årsregnskapet er utarbeidet av ekstern
autorisert regnskapsfører: Ja
Ekstern autorisert regnskapsfører har i
løpet av regnskapsåret bistått ved den
løpende regnskapsføringen eller utført
andre tjenester for selskapet enn å
utarbeide årsregnskapet: Ja

Grunnlag for avgivelse

År 2023: Årsregnskap er elektronisk innlevert.
År 2022: Tall er hentet fra elektronisk innlevert årsregnskap fra 2023.

Det er ikke krav til at årsregnskapet m.v. som sendes til Regnskapsregisteret er undertegnet. Kontrollen på at dette er utført ligger hos revisor/enhetens øverste organ. Sikkerheten ivaretas ved at innsender har rolle/rettighet for innsending av årsregnskapet via Altinn, og ved at det bekreftes at årsregnskapet er fastsatt av kompetent organ.

Brønnøysundregistrene, 19.06.2024

Brønnøysundregistrene
Postadresse: Postboks 900, 8910 Brønnøysund
Telefon: 75 00 75 00
E-post: firmapost@brreg.no Internett: www.brreg.no
Organisasjonsnummer: 974 760 673



Organisasjonsnr: 913 164 938
FEMTO AS

RESULTATREGNSKAP

Beløp i: NOK	Note	2023	2022
RESULTATREGNSKAP			
Inntekter			
Salgsinntekt		108 675	1 233 675
Sum inntekter		108 675	1 233 675
Kostnader			
Varekostnad		0	14 678
Lønnskostnad	1, 2	11 325	1 194 436
Avskrivning på varige driftsmidler og immaterielle eiendeler	3	5 710	6 853
Annen driftskostnad		54 915	86 487
Sum kostnader		71 950	1 302 454
Driftsresultat		36 725	-68 779
Finansinntekter og finanskostnader			
Annen renteinntekt		1 386	0
Annen finansinntekt		1 341	44 102
Sum finansinntekter		2 727	44 102
Verdireduksjon av finansielle instrumenter vurdert til virkelig verdi			
Rentekostnad til foretak i samme konsern		0	33 629
Annen rentekostnad		9 515	906
Annen finanskostnad		105 735	45 169
Sum finanskostnader		3 132 187	253 828
Netto finans		-3 129 460	-209 726
Resultat før skattekostnad		-3 092 735	-278 505
Skattekostnad	4, 5	5 995	-21 143
Årsresultat		-3 098 730	-257 361
Overføringer og disponeringer			
Udekket tap		-853 491	0
Annen egenkapital		-2 245 239	-257 361
Sum overføringer og disponeringer		-3 098 730	-257 361



Organisasjonsnr: 913 164 938
FEMTO AS

BALANSE

Beløp i: NOK	Note	2023	2022
BALANSE - EIENDELER			
Anleggsmidler			
Immaterielle eiendeler			
Utsatt skattefordel	4, 5	14 138	20 133
Sum immaterielle eiendeler		14 138	20 133
Varige driftsmidler			
Driftsløsøre, inventar, verktøy, kontormaskiner, ol.	3	0	5 710
Sum varige driftsmidler		0	5 710
Finansielle anleggsmidler			
Investeringer i aksjer og andeler	6	42 972	3 153 510
Andre langsiktige fordringer	7	215 000	215 000
Sum finansielle anleggsmidler		257 972	3 368 510
Sum anleggsmidler		272 110	3 394 353
Omløpsmidler			
Varer			
Fordringer			
Kundefordringer		440 156	880 313
Andre kortsiktige fordringer		895	0
Sum fordringer		441 051	880 313
Investeringer			
Markedsbaserte aksjer		62 654	134 891
Andre finansielle instrumenter	6	19 500	19 500
Sum investeringer		82 154	154 391
Bankinnskudd, kontanter og lignende			
Bankinnskudd, kontanter og lignende		332 107	59 409
Sum bankinnskudd, kontanter og lignende		332 107	59 409
Sum omløpsmidler		855 312	1 094 113
SUM EIENDELER		1 127 422	4 488 466



BALANSE - EGENKAPITAL OG GJELD

Egenkapital

Innskutt egenkapital

Aksjekapital	8, 9	30 000	30 000
Sum innskutt egenkapital		30 000	30 000

Opptjent egenkapital

Annen egenkapital	8	0	2 245 239
Udekket tap		853 491	0
Sum opptjent egenkapital		-853 491	2 245 239

Sum egenkapital		-823 491	2 275 239
------------------------	--	-----------------	------------------

Gjeld

Langsiktig gjeld

Sum avsetninger for forpliktelseser		0	0
-------------------------------------	--	---	---

Annen langsiktig gjeld		0	0
Sum annen langsiktig gjeld		0	0

Sum langsiktig gjeld		0	0
-----------------------------	--	----------	----------

Kortsiktig gjeld

Leverandørgjeld		4 475	8 129
-----------------	--	-------	-------

Skyldige offentlige avgifter		14 496	145 290
------------------------------	--	--------	---------

Annen kortsiktig gjeld	10	1 931 943	2 059 810
Sum kortsiktig gjeld	11	1 950 913	2 213 228

Sum gjeld		1 950 913	2 213 228
------------------	--	------------------	------------------

SUM EGENKAPITAL OG GJELD		1 127 422	4 488 466
---------------------------------	--	------------------	------------------



Organisasjonsnr: 913 164 938
FEMTO AS

NOTEOPPLYSNINGER - SELSKAP - alle poster oppgitt i hele tall

Note

Regnskapsprinsipper

Årsregnskapet er satt opp i samsvar med regnskapsloven og god regnskapsskikk for små foretak. Salgsinntekter Inntektsføring ved salg av varer skjer på leveringstidspunktet. Tjenester inntektsføres etter hvert som de leveres. Klassifisering og vurdering av balanseposter Anleggsmidler er eiendeler bestemt til varig eie eller bruk. Eiendeler som er knyttet til varekretsløpet er klassifisert som omløpsmidler. Fordringer klassifiseres som omløpsmidler hvis de forfaller til betaling innen ett år etter transaksjonsdagen. Tilsvarende klassifiseres gjeld som kortsiktig hvis gjelden forfaller til betaling innen ett år. Omløpsmidler vurderes til laveste av anskaffelseskost og virkelig verdi. Kortsiktig gjeld balanseføres til nominelt beløp på etableringstidspunktet. Anleggsmidler vurderes til anskaffelseskost. Varige anleggsmidler avskrives etter en fornuftig avskrivningsplan. Anleggsmidlene nedskrives til virkelig verdi ved verdifall som ikke forventes å være forbigående. Langsiktig gjeld med unntak av andre avsetninger balanseføres til nominelt beløp på etableringstidspunktet. Fordringer Kundefordringer og andre fordringer er oppført i balansen til pålydende etter fradrag for avsetning til forventet tap. Avsetning til tap gjøres på grunnlag av individuelle vurderinger av de enkelte fordringene. Forøvrig er følgende regnskapsprinsipper anvendt: FIFO-metoden for tilordning av anskaffelseskost for ombyttbare finansielle eiendeler, laveste verdis prinsipp for markedsbaserte finansielle omløpsmidler. Forsikret pensjonsforpliktelse er ikke balanseført - kostnaden er lik premien. Leieavtaler er ikke balanseført. Skatt Skattekostnaden i resultatregnskapet omfatter både periodens betalbare skatt og endring i utsatt skatt. Utsatt skatt er beregnet med 22% på grunnlag av de midlertidige forskjeller som eksisterer mellom regnskapsmessige og skattemessige verdier, samt skattemessig underskudd til fremføring ved utgangen av regnskapsåret. Skatteøkende og skattereduserende midlertidige forskjeller som reverserer eller kan reversere i samme periode er fastsatt og skattevirkningen er beregnet på nettogrunnlaget. Selskapet har ikke endret regnskapsprinsipp fra 2022 til 2023.

Note

2

Antall årsverk i regnskapsåret

0.00

Note

1

Spesifisering av resultatregnskapet

Lønnskostnader

Lønn	Årets	Fjorårets
	0.00	959538.00



<u>Folketrygdavgift</u>	<u>Årets</u>	<u>Fjorårets</u>
	0.00	148146.00
<u>Pensjonskostnader</u>	<u>Årets</u>	<u>Fjorårets</u>
	5585.00	86752.00
<u>Andre ytelser</u>	<u>Årets</u>	<u>Fjorårets</u>
	5740.00	0.00
<u>Sum lønnskostnader</u>	<u>Årets</u>	<u>Fjorårets</u>
	11325.00	1194436.00

Mer om årsverk og lønn

Selskapet oppfyller ikke plikt til å opprettet avtale om obligatorisk tjenstepensjon

Note

Ekstraordinære inntekter og kostnader

<u>Sum</u>	<u>Beløp</u>
------------	--------------

Note

3

Varige driftsmidler og immaterielle eiendeler

<u>Anskaffelseskost 01.01.</u>	<u>Varige driftsmidler</u>	<u>Immaterielle eiend.</u>
	20558.00	0.00
<u>Anskaffelseskost 31.12.</u>	<u>Varige driftsmidler</u>	<u>Immaterielle eiend.</u>
	20558.00	0.00
<u>Samlede av-/nedskrivn.</u>	<u>Varige driftsmidler</u>	<u>Immaterielle eiend.</u>
	20558.00	0.00
<u>Balanseført verdi 31.12.</u>	<u>Varige driftsmidler</u>	<u>Immaterielle eiend.</u>
<u>Årets av-/nedskrivn.</u>	<u>Varige driftsmidler</u>	<u>Immaterielle eiend.</u>
	5710.00	0.00

Anskaffelseskost - balanseførte lånekostnader, egentilvirkede anleggsmidler

Goodwill spesifisert for hvert enkelt virksomhetskjøp

Avskrivningsplan for goodwill som er lenger enn fem år - begrunnelse

Mer om varige driftsmidler/immaterielle eiendeler

Konsernregnskap

Morselskapet sitt navn



Forretningskontor for morselskapet

Begrunnelse for at datterselskap er utelatt fra konsolideringen

<u>Samlet beløp - tilknyttet selskap</u>	<u>Årets</u>	<u>Fjorårets</u>
--	--------------	------------------

<u>Samlet beløp - foretak i samme konsern</u>	<u>Årets</u>	<u>Fjorårets</u>
---	--------------	------------------

<u>Samlet beløp - foretak i samme konsern</u>	<u>Årets</u>	<u>Fjorårets</u>
---	--------------	------------------

<u>Samlet beløp - felles kontrollert virksomhet</u>	<u>Årets</u>	<u>Fjorårets</u>
---	--------------	------------------

<u>Pantstillelse</u>	<u>Beløp</u>
----------------------	--------------

Note

7

Fordringer

Fordringer som forfaller senere enn ett år etter regnskapsårets slutt
215000.00

Mer om fordringer

Dette er en fordring til Mia Health AS, som selskapet har aksjer i.

Note

<u>Beholdning av egne aksjer</u>	<u>Antall</u>	<u>Pålydende</u>	<u>Andel av aksjek.</u>
----------------------------------	---------------	------------------	-------------------------

Erverv

Endringer i beholdning av aksjer i løpet av regnskapsåret

Avhendelse

Endringer i beholdning av aksjer i løpet av regnskapsåret

Samvirkeforetak

Vedtaksbestemmelser/årsmøtevedtak/forslag til vedtak om medlemskapskonti

Mer om aksjer



Årsregnskap for

FEMTO AS

913164938

Regnskapsår

01.01.2023 - 31.12.2023



FEMTO AS
913 164 938

Resultatregnskap

	Note	2023	2022
Driftsinntekter			
Salgsinntekt		108 675	1 233 675
Sum driftsinntekter		108 675	1 233 675
Driftskostnader			
Varekostnad		0	14 678
Lønnskostnad	1, 2	11 325	1 194 436
Avskrivning på varige driftsmidler og immaterielle eiendeler	3	5 710	6 853
Annen driftskostnad		54 915	86 487
Sum driftskostnader		71 950	1 302 454
Driftsresultat		36 725	-68 779
Finansinntekter			
Annen renteinntekt		1 386	0
Annen finansinntekt		1 341	44 102
Sum finansinntekter		2 727	44 102
Finanskostnader			
Verdireduksjon av finansielle instrumenter vurdert til virkelig verdi		3 016 938	174 124
Rentekostnad til foretak i samme konsern		0	33 629
Annen rentekostnad		9 515	906
Annen finanskostnad		105 735	45 169
Sum finanskostnader		3 132 187	253 828
Netto finans		-3 129 460	-209 726
Resultat før skattekostnad		-3 092 735	-278 505
Skattekostnad	4, 5	5 995	-21 143
Årsresultat		-3 098 730	-257 361
Overføringer			
Annen egenkapital		-2 245 239	-257 361
Udekket tap		-853 491	0
Sum overføringer		-3 098 730	-257 361



FEMTO AS
913 164 938

Balanse

	Note	31.12.2023	31.12.2022
EIENDELER			
Anleggsmidler			
Immaterielle eiendeler			
Utsatt skattefordel	4, 5	14 138	20 133
Sum immaterielle eiendeler		14 138	20 133
Varige driftsmidler			
Driftsløsøre, inventar, verktøy, kontormaskiner, ol.	3	0	5 710
Sum varige driftsmidler		0	5 710
Finansielle anleggsmidler			
Investeringer i aksjer og andeler	6	42 972	3 153 510
Andre langsiktige fordringer	7	215 000	215 000
Sum finansielle anleggsmidler		257 972	3 368 510
Sum anleggsmidler		272 110	3 394 353
Omløpsmidler			
Fordringer			
Kundefordringer		440 156	880 313
Andre kortsiktige fordringer		895	0
Sum fordringer		441 051	880 313
Investeringer			
Markedsbaserte aksjer		62 654	134 891
Andre finansielle instrumenter	6	19 500	19 500
Sum investeringer		82 154	154 391
Bankinnskudd, kontanter og lignende			
Bankinnskudd, kontanter og lignende		332 107	59 409
Sum bankinnskudd, kontanter og lignende		332 107	59 409
Sum omløpsmidler		855 312	1 094 113
SUM EIENDELER		1 127 422	4 488 466



FEMTO AS
913 164 938

Balanse

	Note	31.12.2023	31.12.2022
EGENKAPITAL OG GJELD			
Egenkapital			
Innskutt egenkapital			
Aksjekapital	8, 9	30 000	30 000
Sum innskutt egenkapital		30 000	30 000
Opptjent egenkapital			
Annen egenkapital	8	0	2 245 239
Udekket tap		853 491	0
Sum opptjent egenkapital		-853 491	2 245 239
Sum egenkapital		-823 491	2 275 239
Gjeld			
Kortsiktig gjeld			
Leverandørgjeld		4 475	8 129
Skyldige offentlige avgifter		14 496	145 290
Annen kortsiktig gjeld	10	1 931 943	2 059 810
Sum kortsiktig gjeld	11	1 950 913	2 213 228
Sum gjeld		1 950 913	2 213 228
SUM EGENKAPITAL OG GJELD		1 127 422	4 488 466

Trondheim, 28.05.2024

Alf Egil Edvardsen
styrets leder / daglig leder



FEMTO AS
913 164 938

Noter

Regnskapsprinsipper

Årsregnskapet er satt opp i samsvar med regnskapsloven og god regnskapsskikk for små foretak.

Salgsinntekter

Inntektsføring ved salg av varer skjer på leveringstidspunktet. Tjenester inntektsføres etter hvert som de leveres.

Klassifisering og vurdering av balanseposter

Anleggsmidler er eiendeler bestemt til varig eie eller bruk. Eiendeler som er knyttet til varekretsløpet er klassifisert som omløpsmidler. Fordringer klassifiseres som omløpsmidler hvis de forfaller til betaling innen ett år etter transaksjonsdagen. Tilsvarende klassifiseres gjeld som kortsiktig hvis gjelden forfaller til betaling innen ett år.

Omløpsmidler vurderes til laveste av anskaffelseskost og virkelig verdi. Kortsiktig gjeld balanseføres til nominelt beløp på etableringstidspunktet. Anleggsmidler vurderes til anskaffelseskost. Varige anleggsmidler avskrives etter en fornuftig avskrivningsplan. Anleggsmidlene nedskrives til virkelig verdi ved verdifall som ikke forventes å være forbigående. Langsiktig gjeld med unntak av andre avsetninger balanseføres til nominelt beløp på etableringstidspunktet.

Fordringer

Kundefordringer og andre fordringer er oppført i balansen til pålydende etter fradrag for avsetning til forventet tap. Avsetning til tap gjøres på grunnlag av individuelle vurderinger av de enkelte fordringene.

Forøvrig er følgende regnskapsprinsipper anvendt:

FIFO-metoden for tilordning av anskaffelseskost for ombyttbare finansielle eiendeler, laveste verdis prinsipp for markedsbaserte finansielle omløpsmidler. Forsikret pensjonsforpliktelse er ikke balanseført - kostnaden er lik premien. Leieavtaler er ikke balanseført.

Skatt

Skattekostnaden i resultatregnskapet omfatter både periodens betalbare skatt og endring i utsatt skatt. Utsatt skatt er beregnet med 22% på grunnlag av de midlertidige forskjeller som eksisterer mellom regnskapsmessige og skattemessige verdier, samt skattemessig underskudd til fremføring ved utgangen av regnskapsåret. Skatteøkende og skattereduserende midlertidige forskjeller som reverserer eller kan reversere i samme periode er fastsatt og skattevirkningen er beregnet på nettogrunnlaget.

Selskapet har ikke endret regnskapsprinsipp fra 2022 til 2023.



FEMTO AS
913 164 938

Note 1 - Lønnskostnader

Spesifikasjon av lønnskostnader	2023	2022
Lønn	0	959 538
Arbeidsgiveravgift	0	148 146
Pensjonskostnader	5 585	86 752
Andre relaterte ytelser	5 740	0
Sum	11 325	1 194 436

Mer om årsverk og lønn

Selskapet oppfyller ikke plikt til å opprettet avtale om obligatorisk tjenestepensjon

Note 2 - Antall årsverk

Selskapet har ikke hatt ansatte i løpet av regnskapsåret.

Note 3 - Varige driftsmidler og immaterielle eiendeler

	Varige driftsmidler
Anskaffelseskost 01.01.	20 558
Tilgang i året	0
Avgang i året	0
Anskaffelseskost 31.12.	20 558
Samlede avskrivninger, nedskrivninger og reverseringer av nedskrivninger	-20 558
Balanseført verdi per 31.12.	0
Avskrivninger, nedskrivninger og reverseringer av nedskrivninger i regnskapsåret	5 710

Note 4 - Spesifisering av skatt

Skattekostnad	2023	2022
+/- Endringer i utsatt skatt/utsatt skattefordel	5 995	-22 896
Skattekostnad	5 995	-22 896
Skattepliktig inntekt		
Resultat før skatt	-3 092 735	-278 505
Permanente forskjeller	3 119 985	174 426
+/- Endring i midlertidige forskjeller	5 710	6 853
- Anvendelse av fremførbart underskudd	-32 961	0
Skattepliktig inntekt	0	-97 226

Note 5 - Midlertidige forskjeller - utsatt skatt/skattefordel

Utsatt skatt/utsatt skattefordel i balansen avsettes på grunnlag av forskjeller mellom regnskapsmessige og skattemessige verdier i henhold til norsk regnskapsstandard for skatt.

Midlertidige skatteøkende og skattereduserende forskjeller som kan utlignes er nettoført.



FEMTO AS

913 164 938

Midlertidige forskjeller knyttet til:

	01.01.2023	31.12.2023	Endring
Anleggsmidler	5 710	0	5 710
Fremførbart underskudd	-97 225	-64 264	-32 961
Netto forskjeller	-91 515	-64 264	-27 251
Sum midlertidige forskjeller som påvirker betalbar skatt	-91 515	-64 264	-27 251
Utsatt skattefordel 31.12.2023 basert på 22 %	-20 133	-14 138	-5 995

Note 6 - Investering i finansielle omløpsmidler

Selskapet har følgende aksjer:

Navn	Org.nr.	Antall Aksjer	Historisk Kost	Formuesverdi
Bergenbio ASA	992219688	3 180	98 250	941
Byneset Golfsenter AS	980799891	1	19 500	19 500
Mia Health AS	918343814	102 759	2 500 000	0
Zepp Health ADR		4 000	348 405	61 770
EI-Watch AS	984565259	2 811	653 510	42 972
SUM			3 619 665	125 183

Markedsbaserte aksjer og finansielle omløpsmidler vurderes til det laveste av historisk kostpris og antatt virkelig verdi. Dette utgjør en verdiendring for markedsbaserte finansielle omløpsmidler på kr.3 016 937,86

Note 7 - Fordringer

Fordringer som forfaller senere enn ett år etter regnskapsårets slutt	215 000
---	---------

Mer om fordringer

Dette er en fordring til Mia Health AS, som selskapet har aksjer i.

Note 8 - Egenkapital

	Aksjekapital	Opptjent egenkapital	Udekket tap	Sum
Egenkapital 31.12.2022	30 000	2 245 239	0	2 275 239
Årsresultat	0	-2 245 239	-853 491	-3 098 730
Egenkapital 31.12.2023	30 000	0	-853 491	-823 491

Note 9 - Aksjekapital

Aksjeklasse	Antall aksjer	Aksjenes pålydende	Bokført verdi
Ordinære	30	1 000	30 000

Aksjonærer	Antall aksjer	Eierandel %	Aksjeklasse
Egil Edvardsen Alf	30	100,00	Ordinære

Note 10 - Kortsiktig gjeld

Kortsiktig gjeld	2023	2022
Alf Egil Edvardsen	1 829 135	1 957 002
Sum	1 829 135	1 957 002

**FEMTO AS****913 164 938**

Lån gitt til Femto fra eier løper videre med renteberegning, hovedstol vil ikke tilbakebetales før investeringer gir avkastning (exit).

Note 11 - Fortsatt drift

Selskapet er et konsulent og investeringsselskap. Utleie av DL kan skje på kort varsel, per i dag er det ikke aktivt utleie. Foruten dette er det forvaltning av investeringer og da primært aktivt eierskap for å sikre avkastning på investeringen i Mia Health.



Årsregnskap for
FEMTO AS
913164938
Regnskapsår
01.01.2023 - 31.12.2023



FEMTO AS
913 164 938



Resultatregnskap

	Note	2023	2022
Driftsinntekter			
Salgsinntekt		108 675	1 233 675
Sum driftsinntekter		108 675	1 233 675
Driftskostnader			
Varekostnad		0	14 678
Lønnskostnad	1, 2	11 325	1 194 436
Avskrivning på varige driftsmidler og immaterielle eiendeler	3	5 710	6 853
Annen driftskostnad		54 915	86 487
Sum driftskostnader		71 950	1 302 454
Driftsresultat		36 725	-68 779
Finansinntekter			
Annen renteinntekt		1 386	0
Annen finansinntekt		1 341	44 102
Sum finansinntekter		2 727	44 102
Finanskostnader			
Verdireduksjon av finansielle instrumenter vurdert til virkelig verdi		3 016 938	174 124
Rentekostnad til foretak i samme konsern		0	33 629
Annen rentekostnad		9 515	906
Annen finanskostnad		105 735	45 169
Sum finanskostnader		3 132 187	253 828
Netto finans		-3 129 460	-209 726
Resultat før skattekostnad		-3 092 735	-278 505
Skattekostnad	4, 5	5 995	-21 143
Årsresultat		-3 098 730	-257 361
Overføringer			
Annen egenkapital		-2 245 239	-257 361
Udekket tap		-853 491	0
Sum overføringer		-3 098 730	-257 361



FEMTO AS
913 164 938

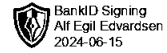


Balanse

	Note	31.12.2023	31.12.2022
EIENDELER			
Anleggsmidler			
Immaterielle eiendeler			
Utsatt skattefordel	4, 5	14 138	20 133
Sum immaterielle eiendeler		14 138	20 133
Varige driftsmidler			
Driftsløsøre, inventar, verktøy, kontormaskiner, ol.	3	0	5 710
Sum varige driftsmidler		0	5 710
Finansielle anleggsmidler			
Investeringer i aksjer og andeler	6	42 972	3 153 510
Andre langsiktige fordringer	7	215 000	215 000
Sum finansielle anleggsmidler		257 972	3 368 510
Sum anleggsmidler		272 110	3 394 353
Omløpsmidler			
Fordringer			
Kundefordringer		440 156	880 313
Andre kortsiktige fordringer		895	0
Sum fordringer		441 051	880 313
Investeringer			
Markedsbaserte aksjer		62 654	134 891
Andre finansielle instrumenter	6	19 500	19 500
Sum investeringer		82 154	154 391
Bankinnskudd, kontanter og lignende			
Bankinnskudd, kontanter og lignende		332 107	59 409
Sum bankinnskudd, kontanter og lignende		332 107	59 409
Sum omløpsmidler		855 312	1 094 113
SUM EIENDELER		1 127 422	4 488 466



FEMTO AS
913 164 938



Balanse

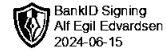
	Note	31.12.2023	31.12.2022
EGENKAPITAL OG GJELD			
Egenkapital			
Innskutt egenkapital			
Aksjekapital	8, 9	30 000	30 000
Sum innskutt egenkapital		30 000	30 000
Opptjent egenkapital			
Annen egenkapital	8	0	2 245 239
Udekket tap		853 491	0
Sum opptjent egenkapital		-853 491	2 245 239
Sum egenkapital		-823 491	2 275 239
Gjeld			
Kortsiktig gjeld			
Leverandørgjeld		4 475	8 129
Skyldige offentlige avgifter		14 496	145 290
Annen kortsiktig gjeld	10	1 931 943	2 059 810
Sum kortsiktig gjeld	11	1 950 913	2 213 228
Sum gjeld		1 950 913	2 213 228
SUM EGENKAPITAL OG GJELD		1 127 422	4 488 466

Trondheim, 28.05.2024

Alf Egil Edvardsen
styrets leder / daglig leder



FEMTO AS
913 164 938



Noter

Regnskapsprinsipper

Årsregnskapet er satt opp i samsvar med regnskapsloven og god regnskapsskikk for små foretak.

Salgsinntekter

Inntektsføring ved salg av varer skjer på leveringstidspunktet. Tjenester inntektsføres etter hvert som de leveres.

Klassifisering og vurdering av balanseposter

Anleggsmidler er eiendeler bestemt til varig eie eller bruk. Eiendeler som er knyttet til varekretsløpet er klassifisert som omløpsmidler. Fordringer klassifiseres som omløpsmidler hvis de forfaller til betaling innen ett år etter transaksjonsdagen. Tilsvarende klassifiseres gjeld som kortsiktig hvis gjelden forfaller til betaling innen ett år.

Omløpsmidler vurderes til laveste av anskaffelseskost og virkelig verdi. Kortsiktig gjeld balanseføres til nominelt beløp på etableringstidspunktet. Anleggsmidler vurderes til anskaffelseskost. Varige anleggsmidler avskrives etter en fornuftig avskrivningsplan. Anleggsmidlene nedskrives til virkelig verdi ved verdifall som ikke forventes å være forbigående. Langsiktig gjeld med unntak av andre avsetninger balanseføres til nominelt beløp på etableringstidspunktet.

Fordringer

Kundefordringer og andre fordringer er oppført i balansen til pålydende etter fradrag for avsetning til forventet tap. Avsetning til tap gjøres på grunnlag av individuelle vurderinger av de enkelte fordringene.

Forøvrig er følgende regnskapsprinsipper anvendt:

FIFO-metoden for tilordning av anskaffelseskost for ombyttbare finansielle eiendeler, laveste verdis prinsipp for markedsbaserte finansielle omløpsmidler. Forsikret pensjonsforpliktelse er ikke balanseført - kostnaden er lik premien. Leieavtaler er ikke balanseført.

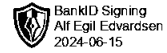
Skatt

Skattekostnaden i resultatregnskapet omfatter både periodens betalbare skatt og endring i utsatt skatt. Utsatt skatt er beregnet med 22% på grunnlag av de midlertidige forskjeller som eksisterer mellom regnskapsmessige og skattemessige verdier, samt skattemessig underskudd til fremføring ved utgangen av regnskapsåret. Skatteøkende og skattereduserende midlertidige forskjeller som reverserer eller kan reversere i samme periode er fastsatt og skattevirkningen er beregnet på nettogrunnlaget.

Selskapet har ikke endret regnskapsprinsipp fra 2022 til 2023.



FEMTO AS
913 164 938



Note 1 - Lønnskostnader

Spesifikasjon av lønnskostnader	2023	2022
Lønn	0	959 538
Arbeidsgiveravgift	0	148 146
Pensjonskostnader	5 585	86 752
Andre relaterte ytelser	5 740	0
Sum	11 325	1 194 436

Mer om årsverk og lønn

Selskapet oppfyller ikke plikt til å opprettet avtale om obligatorisk tjenestepensjon

Note 2 - Antall årsverk

Selskapet har ikke hatt ansatte i løpet av regnskapsåret.

Note 3 - Varige driftsmidler og immaterielle eiendeler

	Varige driftsmidler
Anskaffelseskost 01.01.	20 558
Tilgang i året	0
Avgang i året	0
Anskaffelseskost 31.12.	20 558
Samlede avskrivninger, nedskrivninger og reverseringer av nedskrivninger	-20 558
Balanseført verdi per 31.12.	0
Avskrivninger, nedskrivninger og reverseringer av nedskrivninger i regnskapsåret	5 710

Note 4 - Spesifisering av skatt

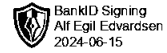
Skattekostnad	2023	2022
+/- Endringer i utsatt skatt/utsatt skattefordel	5 995	-22 896
Skattekostnad	5 995	-22 896

Skattepliktig inntekt		
Resultat før skatt	-3 092 735	-278 505
Permanente forskjeller	3 119 985	174 426
+/- Endring i midlertidige forskjeller	5 710	6 853
- Anvendelse av fremførbart underskudd	-32 961	0
Skattepliktig inntekt	0	-97 226

Note 5 - Midlertidige forskjeller - utsatt skatt/skattefordel

Utsatt skatt/utsatt skattefordel i balansen avsettes på grunnlag av forskjeller mellom regnskapsmessige og skattemessige verdier i henhold til norsk regnskapsstandard for skatt.

Midlertidige skatteøkende og skattereduserende forskjeller som kan utlignes er nettoført.

**FEMTO AS**

913 164 938

Midlertidige forskjeller knyttet til:

	01.01.2023	31.12.2023	Endring
Anleggsmidler	5 710	0	5 710
Fremførbart underskudd	-97 225	-64 264	-32 961
Netto forskjeller	-91 515	-64 264	-27 251
Sum midlertidige forskjeller som påvirker betalbar skatt	-91 515	-64 264	-27 251
Utsatt skattefordel 31.12.2023 basert på 22 %	-20 133	-14 138	-5 995

Note 6 - Investering i finansielle omløpsmidler**Selskapet har følgende aksjer:**

Navn	Org.nr.	Antall Aksjer	Historisk Kost	Formuesverdi
Bergenbio ASA	992219688	3 180	98 250	941
Byneset Golfsenter AS	980799891	1	19 500	19 500
Mia Health AS	918343814	102 759	2 500 000	0
Zepp Health ADR		4 000	348 405	61 770
EI-Watch AS	984565259	2 811	653 510	42 972
SUM			3 619 665	125 183

Markedsbaserte aksjer og finansielle omløpsmidler vurderes til det laveste av historisk kostpris og antatt virkelig verdi. Dette utgjør en verdiendring for markedsbaserte finansielle omløpsmidler på kr.3 016 937,86

Note 7 - Fordringer

Fordringer som forfaller senere enn ett år etter regnskapsårets slutt	215 000
---	---------

Mer om fordringer

Dette er en fordring til Mia Health AS, som selskapet har aksjer i.

Note 8 - Egenkapital

	Aksjekapital	Opptjent egenkapital	Udekket tap	Sum
Egenkapital 31.12.2022	30 000	2 245 239	0	2 275 239
Årsresultat	0	-2 245 239	-853 491	-3 098 730
Egenkapital 31.12.2023	30 000	0	-853 491	-823 491

Note 9 - Aksjekapital

Aksjeklasse	Antall aksjer	Aksjenes pålydende	Bokført verdi
Ordinære	30	1 000	30 000

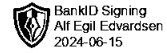
Aksjonærer	Antall aksjer	Eierandel %	Aksjeklasse
Egil Edvardsen Alf	30	100,00	Ordinære

Note 10 - Kortsiktig gjeld

Kortsiktig gjeld	2023	2022
Alf Egil Edvardsen	1 829 135	1 957 002
Sum	1 829 135	1 957 002



FEMTO AS
913 164 938



Lån gitt til Femto fra eier løper videre med renteberegning, hovedstol vil ikke tilbakebetales før investeringer gir avkastning (exit).

Note 11 - Fortsatt drift

Selskapet er et konsulent og investeringsselskap. Utleie av DL kan skje på kort varsel, per i dag er det ikke aktivt utleie. Foruten dette er det forvaltning av investeringer og da primært aktivt eierskap for å sikre avkastning på investeringen i Mia Health.