



ÅRSREGNSKAPET FOR REGNSKAPSÅRET 2022 - GENERELL INFORMASJON

Enheten

Organisasjonsnummer:	927 991 292
Organisasjonsform:	Aksjeselskap
Foretaksnavn:	CAPPELEN HOLDING AS
Forretningsadresse:	Jernværksvegen 12 3830 ULEFOSS

Regnskapsår

Årsregnskapets periode:	01.01.2022 - 31.12.2022
-------------------------	-------------------------

Konsern

Mørselskap i konsern:	Ja
Konsernregnskap lagt ved:	Ja

Regnskapsregler

Regler for små foretak benyttet:	Nei
Benyttet ved utarbeidelsen av årsregnskapet til selskapet:	Regnskapslovens alminnelige regler
Benyttet ved utarbeidelsen av årsregnskapet til konsernet:	Regnskapslovens alminnelige regler

Årsregnskapet fastsatt av kompetent organ

Bekreftet av representant for selskapet:	Carl Diderik Cappelen
Dato for fastsettelse av årsregnskapet:	23.06.2023

Grunnlag for avgivelse

År 2022: Årsregnskapet er elektronisk innlevert
År 2021: Tall er hentet fra elektronisk innlevert årsregnskap fra 2022

Det er ikke krav til at årsregnskapet m.v. som sendes til Regnskapsregisteret er undertegnet. Kontrollen på at dette er utført ligger hos revisor/enhetens øverste organ. Sikkerheten ivaretas ved at innsender har rolle/rettighet for innsending av årsregnskapet via Altinn, og ved at det bekreftes at årsregnskapet er fastsatt av kompetent organ.

Brønnøysundregistrene, 13.08.2024



Resultatregnskap

Beløp i: NOK	Note	2022	2021
RESULTATREGNSKAP			
Inntekter			
Salgsinntekt	2, 8	3 443 000	1 188 000
Annen driftsinntekt			6 000
Sum inntekter		3 443 000	1 194 000
Kostnader			
Lønnskostnad	3	912 000	37 000
Avskrivning	7	91 000	67 000
Nedskrivning av varige driftsmidler og immaterielle eiendeler	7		12 000
Annen driftskostnad	3, 4	4 575 000	2 224 000
Sum kostnader		5 578 000	2 340 000
Driftsresultat		-2 135 000	-1 146 000
Finansinntekter og finanskostnader			
Renteinntekt fra foretak i samme konsern		274 000	
Annen finansinntekt	5, 8, 9	18 474 000	19 104 000
Sum finansinntekter		18 748 000	19 104 000
Nedskrivning av finansielle eiendeler	9	120 000	
Rentekostnad til foretak i samme konsern		117 000	
Annen finanskostnad	5, 8	1 329 000	353 000
Sum finanskostnader		1 566 000	353 000
Netto finans		17 145 000	18 751 000
Ordinært resultat før skattekostnad		15 009 000	17 605 000
Skattekostnad på ordinært resultat	6	37 000	2 957 000
Ordinært resultat etter skattekostnad		14 972 000	14 649 000
Årsresultat		14 972 000	14 649 000
Overføringer og disponeringer			
Ordinært utbytte	15	13 000 000	13 000 000
Overføringer annen egenkapital	15	1 972 000	1 649 000



Resultatregnskap

Beløp i: NOK	Note	2022	2021
Sum overføringer og disponeringer		14 972 000	14 649 000



Balanse

Beløp i: NOK	Note	2022	2021
BALANSE - EIENDELER			
Anleggsmidler			
Immaterielle eiendeler			
Varige driftsmidler			
Maskiner, anlegg og driftsløsøre	7, 16	686 000	777 000
Sum varige driftsmidler		686 000	777 000
Finansielle anleggsmidler			
Investering i datterselskap	8, 16	546 797 000	546 797 000
Lån til foretak i samme konsern	8	8 000 000	10 000 000
Investeringer i aksjer og andeler	9	1 000	1 000
Sum finansielle anleggsmidler		554 798 000	556 798 000
Sum anleggsmidler		555 483 000	557 575 000
Omløpsmidler			
Varer			
Fordringer			
Kundefordringer	8, 16	128 000	75 000
Andre fordringer	8, 12	18 276 000	19 682 000
Sum fordringer		18 404 000	19 756 000
Bankinnskudd, kontanter og lignende			
Sum bankinnskudd, kontanter og lignende	13, 16	1 546 000	7 479 000
Sum omløpsmidler		19 950 000	27 235 000
SUM EIENDELER		575 434 000	584 810 000

BALANSE - EGENKAPITAL OG GJELD

Egenkapital

Innskutt egenkapital



Balanse

Beløp i: NOK	Note	2022	2021
Aksjekapital	14, 15	100 000 000	100 000 000
Overkurs	15	419 170 000	419 170 000
Sum innskutt egenkapital		519 170 000	519 170 000
Opptjent egenkapital			
Annen egenkapital	15	3 620 000	1 649 000
Sum opptjent egenkapital		3 620 000	1 649 000
Sum egenkapital		522 791 000	520 819 000
Gjeld			
Langsiktig gjeld			
Utsatt skatt	6	20 000	9 000
Sum avsetninger for forpliktelser		20 000	9 000
Annen langsiktig gjeld			
Øvrig langsiktig gjeld	8, 16	18 574 000	20 724 000
Sum annen langsiktig gjeld		18 574 000	20 724 000
Sum langsiktig gjeld		18 594 000	20 733 000
Kortsiktig gjeld			
Leverandørgjeld	8	439 000	1 945 000
Betalbar skatt	6	26 000	2 054 000
Skyldige offentlige avgifter		9 000	11 000
Annen kortsiktig gjeld	8, 17	33 574 000	39 246 000
Sum kortsiktig gjeld		34 049 000	43 257 000
Sum gjeld		52 643 000	63 991 000
SUM EGENKAPITAL OG GJELD		575 434 000	584 810 000



Konsernets resultatregnskap

Beløp i: NOK	Note	2022	2021
RESULTATREGNSKAP			
Inntekter			
Salgsinntekt	2, 8	905 214 000	
Annen driftsinntekt		3 379 000	
Sum inntekter		908 594 000	
Kostnader			
Endring i beholdning av varer under tilvirkning og ferdig tilvirkede varer		1 725 000	
Varekostnad		353 517 000	
Lønnskostnad	3	267 307 000	
Avskrivning	7	31 617 000	
Annen driftskostnad	3, 4	236 673 000	
Sum kostnader		890 839 000	
Driftsresultat		17 755 000	
Finansinntekter og finanskostnader			
Annen finansinntekt	5, 8, 9	45 494 000	
Sum finansinntekter		45 494 000	
Nedskrivning av finansielle eiendeler	9	1 640 000	
Annen finanskostnad	5, 8	21 133 000	
Sum finanskostnader		22 773 000	
Netto finans		24 360 000	
Ordinært resultat før skattekostnad		42 115 000	0
Skattekostnad på ordinært resultat	6	3 997 000	
Ordinært resultat etter skattekostnad		38 118 000	0
Årsresultat		38 118 000	0



Konsernets balanse

Beløp i: NOK	Note	2022	2021
BALANSE - EIENDELER			
Anleggsmidler			
Immaterielle eiendeler			
Programvare	7	9 820 000	10 894 000
Goodwill	7	12 214 000	20 948 000
Sum immaterielle eiendeler		22 035 000	31 842 000
Varige driftsmidler			
Tomter, bygninger og annen fast eiendom	7, 16	111 164 000	125 483 000
Maskiner, anlegg og driftsløsøre	7, 16	40 601 000	45 515 000
Anlegg under utførelse	7	25 559 000	5 022 000
Sum varige driftsmidler		177 324 000	176 019 000
Finansielle anleggsmidler			
Investeringer i tilknyttet selskap	9	213 287 000	194 672 000
Investeringer i aksjer og andeler	9	88 153 000	65 674 000
Andre fordringer	10	2 144 000	775 000
Sum finansielle anleggsmidler		303 583 000	261 121 000
Sum anleggsmidler		502 942 000	468 982 000
Omløpsmidler			
Varer			
Sum varer	11, 16	217 139 000	159 739 000
Fordringer			
Kundefordringer	8, 16	138 537 000	121 006 000
Andre fordringer	8, 12	15 705 000	11 882 000
Sum fordringer		154 242 000	132 888 000
Investeringer			
Markedsbaserte aksjer		4 022 000	7 282 000
Sum investeringer		4 022 000	7 282 000
Bankinnskudd, kontanter og lignende			
Sum bankinnskudd, kontanter og lignende	13, 16	42 681 000	84 206 000



Konsernets balanse

Beløp i: NOK	Note	2022	2021
Sum omløpsmidler		418 084 000	384 115 000
SUM EIENDELER		921 025 000	853 097 000
BALANSE - EGENKAPITAL OG GJELD			
Egenkapital			
Innskutt egenkapital			
Aksjekapital	14, 15	100 000 000	100 000 000
Overkurs	15	419 170 000	419 170 000
Sum innskutt egenkapital		519 170 000	519 170 000
Opptjent egenkapital			
Annen egenkapital	15	50 668 000	21 529 000
Sum opptjent egenkapital		50 668 000	21 529 000
Sum egenkapital		569 838 000	540 700 000
Gjeld			
Langsiktig gjeld			
Pensjonsforpliktelser	3	1 542 000	1 686 000
Utsatt skatt	6	4 943 000	9 402 000
Andre avsetninger for forpliktelser	7	667 000	792 000
Sum avsetninger for forpliktelser		7 151 000	11 880 000
Annen langsiktig gjeld			
Gjeld til kredittinstitusjoner	7, 16	133 149 000	120 949 000
Øvrig langsiktig gjeld	8, 16	18 578 000	20 729 000
Sum annen langsiktig gjeld		151 727 000	141 678 000
Sum langsiktig gjeld		158 879 000	153 558 000
Kortsiktig gjeld			
Leverandørgjeld	8	70 054 000	40 576 000
Betalbar skatt	6	3 636 000	4 324 000
Skyldige offentlige avgifter		23 121 000	22 830 000
Annen kortsiktig gjeld	8, 17	95 498 000	91 109 000



Konsernets balanse

Beløp i: NOK	Note	2022	2021
Sum kortsiktig gjeld		192 308 000	158 839 000
Sum gjeld		351 187 000	312 397 000
SUM EGENKAPITAL OG GJELD		921 025 000	853 097 000



Brønnøysundregistrene

ÅRSREGNSKAP FOR REGNSKAPSÅRET 2022 - GENERELL INFORMASJON

Journalnummer: 2023 630520

Enheten

Organisasjonsnummer: 927 991 292
Organisasjonsform: Aksjeselskap
Foretaksnavn: CAPPELEN HOLDING AS
Forretningsadresse: Jernværksvegen 12
3830 ULEFOSS

Regnskapsår

Årsregnskapets periode: 01.01.2022 - 31.12.2022

Konsern

Morselskap i konsern: Ja
Konsernregnskap lagt ved: Ja

Regnskapsregler

Regler for små foretak benyttet: Nei
Benyttet ved utarbeidelsen av
årsregnskapet til selskapet: Regnskapslovens alminnelige regler
Benyttet ved utarbeidelsen av
årsregnskapet til konsernet: Regnskapslovens alminnelige regler

Årsregnskapet fastsatt av kompetent organ

Bekreftet av representant for selskapet: Carl Diderik Cappelen
Dato for fastsettelse av årsregnskapet: 23.06.2023

Grunnlag for avgivelse

År 2022: Årsregnskap er elektronisk innlevert.
År 2021: Tall er hentet fra elektronisk innlevert årsregnskap fra 2022.

Det er ikke krav til at årsregnskapet m.v. som sendes til Regnskapsregisteret er undertegnet. Kontrollen på at dette er utført ligger hos revisor/enhetens øverste organ. Sikkerheten ivaretas ved at innsender har rolle/rettighet for innsending av årsregnskapet via Altinn, og ved at det bekreftes at årsregnskapet er fastsatt av kompetent organ.

Brønnøysundregistrene, 01.08.2023



Organisasjonsnr: 927 991 292
CAPPELEN HOLDING AS

RESULTATREGNSKAP

Beløp i: NOK	Note	2022	2021
RESULTATREGNSKAP			
Inntekter			
Salgsinntekt	2, 8	3 443 000	1 188 000
Annen driftsinntekt			6 000
Sum inntekter		3 443 000	1 194 000
Kostnader			
Lønnskostnad	3	912 000	37 000
Avskrivning	7	91 000	67 000
Nedskrivning av varige driftsmidler og immaterielle eiendeler	7		12 000
Annen driftskostnad	3, 4	4 575 000	2 224 000
Sum kostnader		5 578 000	2 340 000
Driftsresultat		-2 135 000	-1 146 000
Finansinntekter og finanskostnader			
Renteinntekt fra foretak i samme konsern		274 000	
Annen finansinntekt	5, 8, 9	18 474 000	19 104 000
Sum finansinntekter		18 748 000	19 104 000
Nedskrivning av finansielle eiendeler	9	120 000	
Rentekostnad til foretak i samme konsern		117 000	
Annen finanskostnad	5, 8	1 329 000	353 000
Sum finanskostnader		1 566 000	353 000
Netto finans		17 145 000	18 751 000
Ordinært resultat før skattekostnad			
Skattekostnad på ordinært resultat	6	37 000	2 957 000
Ordinært resultat etter skattekostnad		14 972 000	14 649 000
Årsresultat		14 972 000	14 649 000
Overføringer og disponeringer			
Ordinært utbytte	15	13 000 000	13 000 000
Overføringer annen egenkapital	15	1 972 000	1 649 000
Sum overføringer og disponeringer		14 972 000	14 649 000





Sum opptjent egenkapital		3 620 000	1 649 000
Sum egenkapital		522 791 000	520 819 000
Gjeld			
Langsiktig gjeld			
Utsatt skatt	6	20 000	9 000
Sum avsetninger for forpliktelseser		20 000	9 000
Annen langsiktig gjeld			
Øvrig langsiktig gjeld	8, 16	18 574 000	20 724 000
Sum annen langsiktig gjeld		18 574 000	20 724 000
Sum langsiktig gjeld		18 594 000	20 733 000
Kortsiktig gjeld			
Leverandørgjeld	8	439 000	1 945 000
Betalbar skatt	6	26 000	2 054 000
Skyldige offentlige avgifter		9 000	11 000
Annen kortsiktig gjeld	8, 17	33 574 000	39 246 000
Sum kortsiktig gjeld		34 049 000	43 257 000
Sum gjeld		52 643 000	63 991 000
SUM EGENKAPITAL OG GJELD		575 434 000	584 810 000



Organisasjonsnr: 927 991 292
CAPPELEN HOLDING AS

KONSERNRESULTATREGNSKAP

<u>Beløp i: NOK</u>	<u>Note</u>	<u>2022</u>	<u>2021</u>
RESULTATREGNSKAP			
Inntekter			
Salgsinntekt	2, 8	905 214 000	
Annen driftsinntekt		3 379 000	
Sum inntekter		908 594 000	
Kostnader			
Endring i beholdning av varer under tilvirkning og ferdig tilvirkede varer		1 725 000	
Varekostnad		353 517 000	
Lønnskostnad	3	267 307 000	
Avskrivning	7	31 617 000	
Annen driftskostnad	3, 4	236 673 000	
Sum kostnader		890 839 000	
Driftsresultat		17 755 000	
Finansinntekter og finanskostnader			
Annen finansinntekt	5, 8, 9	45 494 000	
Sum finansinntekter		45 494 000	
Nedskrivning av finansielle eiendeler	9	1 640 000	
Annen finanskostnad	5, 8	21 133 000	
Sum finanskostnader		22 773 000	
Netto finans		24 360 000	
Ordinært resultat før skattekostnad		42 115 000	0
Skattekostnad på ordinært resultat	6	3 997 000	
Ordinært resultat etter skattekostnad		38 118 000	0
Årsresultat		38 118 000	0



Organisasjonsnr: 927 991 292
CAPPELEN HOLDING AS

KONSERNBALANSE

Beløp i: NOK	Note	2022	2021
BALANSE - EIENDELER			
Anleggsmidler			
Immaterielle eiendeler			
Programvare	7	9 820 000	10 894 000
Goodwill	7	12 214 000	20 948 000
Sum immaterielle eiendeler		22 035 000	31 842 000
Varige driftsmidler			
Tomter, bygninger og annen fast eiendom	7, 16	111 164 000	125 483 000
Maskiner, anlegg og driftsløsøre	7, 16	40 601 000	45 515 000
Anlegg under utførelse	7	25 559 000	5 022 000
Sum varige driftsmidler		177 324 000	176 019 000
Finansielle anleggsmidler			
Investeringer i tilknyttet selskap	9	213 287 000	194 672 000
Investeringer i aksjer og andeler	9	88 153 000	65 674 000
Andre fordringer	10	2 144 000	775 000
Sum finansielle anleggsmidler		303 583 000	261 121 000
Sum anleggsmidler		502 942 000	468 982 000
Omløpsmidler			
Varer			
Sum varer	11, 16	217 139 000	159 739 000
Fordringer			
Kundefordringer	8, 16	138 537 000	121 006 000
Andre fordringer	8, 12	15 705 000	11 882 000
Sum fordringer		154 242 000	132 888 000
Investeringer			
Markedsbaserte aksjer		4 022 000	7 282 000
Sum investeringer		4 022 000	7 282 000
Bankinnskudd, kontanter og lignende			
Sum bankinnskudd, kontanter og lignende	13, 16	42 681 000	84 206 000
Sum omløpsmidler		418 084 000	384 115 000
SUM EIENDELER		921 025 000	853 097 000



BALANSE - EGENKAPITAL OG GJELD

Egenkapital

Innskutt egenkapital

Aksjekapital	14, 15	100 000 000	100 000 000
Overkurs	15	419 170 000	419 170 000
Sum innskutt egenkapital		519 170 000	519 170 000

Opptjent egenkapital

Annen egenkapital	15	50 668 000	21 529 000
Sum opptjent egenkapital		50 668 000	21 529 000

Sum egenkapital 569 838 000 540 700 000

Gjeld

Langsiktig gjeld

Pensjonsforpliktelser	3	1 542 000	1 686 000
Utsatt skatt	6	4 943 000	9 402 000
Anne avsetninger for forpliktelser	7	667 000	792 000
Sum avsetninger for forpliktelser		7 151 000	11 880 000

Annen langsiktig gjeld

Gjeld til kredittinstitusjoner	7, 16	133 149 000	120 949 000
Øvrig langsiktig gjeld	8, 16	18 578 000	20 729 000
Sum annen langsiktig gjeld		151 727 000	141 678 000

Sum langsiktig gjeld 158 879 000 153 558 000

Kortsiktig gjeld

Leverandørgjeld	8	70 054 000	40 576 000
Betalbar skatt	6	3 636 000	4 324 000
Skyldige offentlige avgifter		23 121 000	22 830 000
Annen kortsiktig gjeld	8, 17	95 498 000	91 109 000
Sum kortsiktig gjeld		192 308 000	158 839 000

Sum gjeld 351 187 000 312 397 000

SUM EGENKAPITAL OG GJELD 921 025 000 853 097 000



Organisasjonsnr: 927 991 292
CAPPELEN HOLDING AS

NOTEOPPLYSNINGER - SELSKAP - alle poster oppgitt i hele tall

Note
14

Antall aksjer og aksjeeiere

<u>Aksjeklasse</u>	<u>Ant. aksjer</u>	<u>Pålydende</u>	<u>Bokført verdi</u>
Ordinære aksjer	1000000.00	100.00	10000000.00
<u>Aksjeeiere - fritekst</u>	<u>Antall</u>	<u>Eierandel</u>	<u>Aksjeklasse</u>
Sanna AS	411224.00	41.12%	Ordinære aksjer
Down Under AS	588776.00	58.88%	Ordinære aksjer
<u>Sum</u>	<u>Sum antall</u>	<u>Sum eierandel</u>	
	1000000.00	100.00%	

Note
3

Lønn og ytelser

<u>Lønn</u>	<u>Årets</u>	<u>Fjorårets</u>
	769840000.00	20333000.00
<u>Arbeidsgiveravgift</u>	<u>Årets</u>	<u>Fjorårets</u>
	118056000.00	14427000.00
<u>Andre ytelser</u>	<u>Årets</u>	<u>Fjorårets</u>
	23882000.00	2239000.00
<u>Sum lønnskostnader</u>	<u>Årets</u>	<u>Fjorårets</u>
	911778000.00	36999000.00

Selskapet har ingen ansatte.

Ytelser til daglig leder

Note

Ytelser til andre ledende personer

<u>Ledende person</u>	<u>Lønn</u>	<u>Pensj.forpl.</u>	<u>Andre godtgj.</u>
Daglig leder			493737000.00
Styret	-5000000.00		
<u>Sum ytelse andre led.pers.</u>	<u>Lønn</u>	<u>Pensj.forpl.</u>	<u>Andre godtgj.</u>



-5000000.00

493737000.00

Selskapet er ikke pliktig til å ha tjenestepensjonsordning etter lov om obligatorisk tjenestepensjon.

Note

Ytelser til revisjon

<u>Andre tjenester</u>	<u>Årets</u>	<u>Fjorårets</u>
		32345000.00
<u>Sum godtgjørelse til revisor</u>	<u>Årets</u>	<u>Fjorårets</u>
		32345000.00

Av honorar til revisor er kr 30 000 ført direkte mot egenkapitalen.

Note

Antall årsverk i regnskapsåret

Virksomheten har hatt følgende antall årsverk:
0.00

Note

Lån og sikkerhetsstillelse til ledende personer og aksjeeiere

Er det gitt lån eller sikkerhetsstillelse til ledende personer: Nei

Note

8

Konsern, tilknyttet selskap og datterselskap

Tilknyttet selskap/datterselskap

<u>Navn og adresse</u>	<u>Eierandel</u>	<u>Stemmeandel</u>	<u>Egenkapital</u>	<u>Resultat</u>
Ulefos Holding AS	100.00%	100.00%	366781997.00	19970497.00
Jernbygg AS	100.00%	100.00%	35036592.00	7306796.00
Brennebu AS	100.00%	100.00%	283093991.00	4465052.00

Virksomheten inngår i konsolideringen til morselskapets konsernregnsk.: Nei

<u>Navn</u>	<u>Forretningskontor</u>
Tamarama AS	Ulefoss

Datterselskap er utelatt fra konsolideringen: Nei

<u>Omløpsmidler</u>	<u>Startdato</u>	<u>Sluttdato</u>	<u>Endring</u>
---------------------	------------------	------------------	----------------



Skattemessig fremf.undersk. Startdato Sluttdato Endring

Kortsiktig gjeld Startdato Sluttdato Endring



Organisasjonsnr: 927 991 292
CAPPELEN HOLDING AS

NOTEOPPLYSNINGER - KONSERN - alle poster oppgitt i hele tall

Note

Antall aksjer og aksjeeiere

<u>Aksjeeiere - fritekst</u>	<u>Antall</u>	<u>Eierandel</u>	<u>Aksjeklasse</u>
------------------------------	---------------	------------------	--------------------

<u>Sum</u>	<u>Sum antall</u>	<u>Sum eierandel</u>	
------------	-------------------	----------------------	--

Note

Lønn og ytelser

<u>Lønn</u>	<u>Årets</u>	<u>Fjorårets</u>
	208145109000	.00

<u>Arbeidsgiveravgift</u>	<u>Årets</u>	<u>Fjorårets</u>
	25435633000.	00

<u>Pensjonskostnader</u>	<u>Årets</u>	<u>Fjorårets</u>
	19042038000.	00

<u>Andre ytelser</u>	<u>Årets</u>	<u>Fjorårets</u>
	12066421000.	00

<u>Sum lønnskostnader</u>	<u>Årets</u>	<u>Fjorårets</u>
	264689201000	.00

Ytelser til daglig leder

Note

Ytelser til andre ledende personer

<u>Ledende person</u>	<u>Lønn</u>	<u>Pensj.forpl.</u>	<u>Andre godtgj.</u>
Daglig leder	2122120000.0	104844000.00	672393000.00
	0		

<u>Sum ytelse andre led.pers.</u>	<u>Lønn</u>	<u>Pensj.forpl.</u>	<u>Andre godtgj.</u>
	2122120000.0	104844000.00	672393000.00
	0		



Selskapet er pliktig til å ha tjenstepensjonsordning etter lov om obligatorisk tjenstepensjon. Selskapets pensjonsordninger tilfredsstiller kravene i denne loven.

Note

Ytelser til revisjon

<u>Revisjon</u>	<u>Årets</u>	<u>Fjorårets</u>
	295000000.00	
<u>Andre tjenester</u>	<u>Årets</u>	<u>Fjorårets</u>
	68189000.00	
<u>Sum godtgjørelse til revisor</u>	<u>Årets</u>	<u>Fjorårets</u>
	363189000.00	

Note

Antall årsverk i regnskapsåret

Virksomheten har hatt følgende antall årsverk:
0.00

<u>Omløpsmidler</u>	<u>Startdato</u>	<u>Sluttdato</u>	<u>Endring</u>
<u>Skattemessig fremf.undersk.</u>	<u>Startdato</u>	<u>Sluttdato</u>	<u>Endring</u>
<u>Kortsiktig gjeld</u>	<u>Startdato</u>	<u>Sluttdato</u>	<u>Endring</u>



Cappelen Holding AS

Årsrapport for 2022

Årsberetning

Årsregnskap og konsernregnskap

- Resultatregnskap
- Balanse
- Kontantstrømoppstilling
- Noter

Revisjonsberetning



CAPPELEN HOLDING AS

ÅRSBERETNING FOR 2022

Virksomhetens art

Cappelen Holding AS er morselskap i Cappelen Gruppen og eier 100 % av aksjene i Ulefos Holding AS, Brennebu AS og Jernbygg AS. Ulefos Holding AS eier 100 % av aksjene i Ulefos AS, Ulefos OY, Esco Beijing Ltd, Ulefos A/S og Ulefos AB. Jernbygg AS eier 100% av aksjene i Esco Eiendom AS, 100% av andelene i UDK Ejendom ApS samt 99% av andelene i Mjörnhus HB (1% av andelene i Mjörnhus eies av Ulefos AB).

Hovedkontoret er på Ulefoss.

Cappelen Holding AS har i 2022 levert administrative tjenester til flere av virksomhetene i konsernet samt Ulefoss Kraftverk, Holla Gård, S.D. Cappelen Skoger, Silvi Montana og flere investeringsselskaper.

Konsernet er en stor produsent av gategods, ventiler, armaturer og rørdeler til i hovedsak det nordiske markedet. Gruppens egenproduserte varer omsettes via egne salgsheter lokalisert i de fire nordiske landene. I tillegg forvalter konsernet forretningseiendommer og boligeiendommer samt eierskap i andre selskaper, herunder investering i aksjer og andeler.

Enkelte av selskapene i konsernet er eksponert for endringer i valutakurser. Konsernet er tilnærmet valutaneøytralt, med en begrenset overeksponering i svenske kroner og undereksponering i USD.

Kredittrisikoen for konsernet ansees som lav, da tap på fordringer historisk har vært lave.

Fortsatt drift

Årsoppgjøret er avlagt under forutsetning om fortsatt drift. Dette gjelder for samtlige selskaper i konsernet.

Redegjørelse for årsregnskapet

Konsernregnskapet er utarbeidet etter oppkjøpsmetoden hvor morselskapets beholdning av aksjer/andeler er eliminert mot dets andel av egenkapital. Merverdier ut over det som er henført til identifiserbare eiendeler og gjeld er balanseført som goodwill.

Konsernets salgsinntekter ble MNOK 905 i 2022.

Konsernet fikk i 2022 et overskudd før skatt på MNOK 42,1

Morselskapets overskudd før skatt ble MNOK 15 i 2022 mot et overskudd på MNOK 17,6 i 2021. Endringen skyldes i hovedsak redusert driftsresultat i 2022.



Samlet kontantstrøm fra operasjonelle aktiviteter i konsernet var på -3,5 MNOK. Avvik mot driftsresultatet skyldes i hovedsak endring i arbeidskapitalen.

For morselskapet var kontantstrøm fra operasjonelle aktiviteter -5,9 MNOK. Avvik mot driftsresultat skyldes i hovedsak betalt skatt og endring i arbeidskapitalen.

Konsernets likviditetsbeholdning var MNOK 42,7 pr 31.12.22.

For morselskapet foreslår styret følgende disponering av årets overskudd:

Ordinært utbytte	TNOK	13 000
<u>Overført til annen egenkapital</u>	<u>TNOK</u>	<u>1 972</u>
Sum disponert	TNOK	14 972

Arbeidsmiljøet

Arbeidsmiljøforholdene har vært gode og etablerte arbeidsmiljøorganer har fungert tilfredsstillende.

I konsernet var sykefraværet hos de produserende enhetene i Norge hhv 8 % (6,2) ved produksjonsanlegget på Kongsberg og 9 % (8,2) ved produksjonsanlegget på Ulefoss. Ved det finske produksjonsanlegget var fraværet 6,3 % (3,2).

Konsernet hadde en reduksjon i antall skader med fravær i 2022, fra 10 i 2021 til 4 i 2022. Både i Norge og i Finland videreføres fokuset på tiltak for å forbedre helse, miljø og sikkerhet i 2023.

Gjennomsnittlig antall årsverk i konsernet i 2022 var 333 mot 315 i 2021. I morselskapet var det ingen årsverk i 2022.

Samarbeidet med de ansatte er vel etablert og samarbeidsforholdene er gode.



Likestilling og diskriminering

Andelen av kvinner i konsernets virksomhet bærer preg av en mannsdominert bransje med få kvinner i produksjonen. Konsernet ønsker en økt kvinneandel blant de ansatte. Både styret og selskapets ledelse er bevisst på de samfunnsmessige forventningene om tiltak for å fremme likestilling i virksomheten.

Diskrimineringslovens formål er å fremme likestilling, sikre muligheter og rettigheter og å hindre diskriminering på grunn av bl.a. kjønn, etnisitet, nasjonal opprinnelse, avstamning, hudfarge, språk, religion og livssyn, samt hindre trakassering, seksuell trakassering og kjønnsbasert vold. Konsernet arbeider aktivt for å fremme lovens formål og for å ivareta nasjonale plikter innenfor egen virksomhet.

Det norske selskapet i konsernet har fått styrket plikt til å arbeide med likestilling og ikke-diskriminering. Aktivitets- og redegjørelsesplikten skal fremme forebyggende arbeid for likestilling og ikke-diskriminering på arbeidsplassen. Redegjørelsen for det norske selskapet i konsernet (Ulefos AS) følger som vedlegg til årsberetningen for selskapet og kan utleveres ved henvendelse til selskapet.

Styreansvarsforsikring

Konsernet har tegnet forsikring for styremedlemmenes og daglige leders mulige ansvar overfor selskapene i konsernet. Forsikringen er «world wide» og dekker nåværende, tidligere og fremtidige styremedlemmer, varamedlemmer, administrerende direktør, medlemmer av konsernledelsen og ansatte som kan pådra seg et selvstendig ledelsesansvar.

Ytre miljø

Konsernets virksomheter forurenser ikke det ytre miljøet i strid med gjeldende lover og forskrifter.

Cappelen Holding AS samt de norske selskapene i Ulefos Holding konsern omfattes av Lov om virksomheters åpenhet og arbeid med grunnleggende menneskerettigheter og anstendige arbeidsforhold (åpenhetsloven) med ikrafttredelse 01.07.22. Selskapenes redegjørelse publiseres på hjemmesiden <https://ulefos.com/> innen 30. juni.

Redegjørelse for konsernets utsikter

Styret ser optimistisk på konsernets utsikter for 2023. Utviklingen i spesielt strømprisene, råvareprisene og tilgjengeligheten av råvarer er utfordrende og følges tett opp. Et av de norske selskapene i konsernet har i 2023 inngått fastprisavtale på strøm (produksjonsanlegget på Ulefoss).

Styret forventer at fokus på kostnadsreducerende tiltak ved produksjonsenhetene i Norge og i Finland samt videre satsning på salgsselskapene, vil føre til vekst i omsetning i 2023 og bidra til positive resultater og økt verdiskapning for gruppen.

Som leverandør til nasjonal infrastruktur søker konsernet å etterkomme de krav til kvalitet og bærekraft som framheves som viktige kriterier ved offentlige innkjøp. Vi observerer dessverre





at i mange tilfeller er det kun pris som vektlegges ved tildeling av kontrakter. Dette kan medføre en forretningsmessig risiko både for miljøvennlige investeringer og fremtidig drift.


Konsernet har ikke aktiviteter eller leverandører i Russland eller Ukraina, men styret følger utviklingen i konflikten tett og vil gjøre nødvendige grep dersom behov.

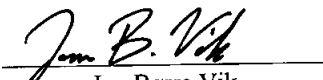
31. desember 2022
Ulefoss, 22. Juni 2023


Styret i Cappelen Holding AS


Carl Diderik Cappelen
daglig leder, styrets leder


Per Christen Conradi Andersen
Styremedlem


Lars Ivar Røiri
Styremedlem


Jan-Børre Vik
Styremedlem


Johan Diderik Cappelen
Styremedlem



Cappelen Holding AS

Resultatregnskap

Morselskap	Beløp vises i tusen kr		Note	Konsern
2022	2021			2022
		Driftsinntekter		
3 443	1 188	Salgsinntekt	2, 8	905 214
0	6	Annen driftsinntekt		3 379
<u>3 443</u>	<u>1 194</u>	Sum driftsinntekter		<u>908 594</u>
		Driftskostnader		
		Beholdningsendring		
0	0	egentilvirkede varer		1 725
0	0	Varekostnad		353 517
912	37	Lønnskostnad	3	267 307
91	67	Avskrivning	7	31 617
0	12	Nedskrivning	7	0
4 575	2 224	Annen driftskostnad	3, 4	236 673
<u>5 578</u>	<u>2 340</u>	Sum driftskostnader		<u>890 839</u>
<u>-2 135</u>	<u>-1 146</u>	Driftsresultat		<u>17 755</u>
		Finansinntekter og finanskostnader		
18 474	19 104	Annen finansinntekt	5, 8, 9	45 494
1 329	353	Annen finanskostnad	5, 8, 9	21 133
<u>17 145</u>	<u>18 751</u>	Netto finansposter		<u>24 360</u>
<u>15 009</u>	<u>17 605</u>	Ordinært resultat før skattekostnad		<u>42 115</u>
<u>37</u>	<u>2 957</u>	Skattekostnad på ordinært resultat	6	<u>3 997</u>
<u>14 972</u>	<u>14 649</u>	Årsresultat		<u>38 118</u>
		Fordeling		
		Majoritetsinteresser		38 118
		Overføringer og disponeringer		
13 000	13 000	Ordinært utbytte	15	
1 972	1 649	Overføringer annen egenkapital	15	
<u>14 972</u>	<u>14 649</u>	Sum disponert		



Cappelen Holding AS

Balanse pr. 31. desember



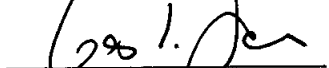
Morselskap				Konsern	
2022	2021	Beløp vises i tusen kr	Note	2022	2021
Anleggsmidler					
<i>Immaterielle eiendeler</i>					
0	0	Programvare	7	9 820	10 894
0	0	Goodwill	7	12 214	20 948
<u>0</u>	<u>0</u>	Sum immaterielle eiendeler		<u>22 035</u>	<u>31 842</u>
<i>Varige driftsmidler</i>					
0	0	Tomter, bygninger og annen fast eiendom	7, 16	111 164	125 483
686	777	Maskiner, anlegg og driftsløsøre	7, 16	40 601	45 515
0	0	Anlegg under utførelse	7	25 559	5 022
<u>686</u>	<u>777</u>	Sum varige driftsmidler		<u>177 324</u>	<u>176 019</u>
<i>Finansielle anleggsmidler</i>					
546 797	546 797	Investeringer i datterselskap	8, 16	0	0
8 000	10 000	Lån til foretak i samme konsern	8	0	0
0	0	Investeringer i tilknyttet selskap	9	213 287	194 672
1	1	Investeringer i aksjer og andeler	9	88 153	65 674
0	0	Andre fordringer	10	2 144	775
<u>554 798</u>	<u>556 798</u>	Sum finansielle anleggsmidler		<u>303 583</u>	<u>261 121</u>
<u>555 483</u>	<u>557 575</u>	Sum anleggsmidler		<u>502 942</u>	<u>468 982</u>
Omløpsmidler					
0	0	Varer	11, 16	217 139	159 739
<i>Fordringer</i>					
128	75	Kundefordringer	8, 16	138 537	121 006
18 276	19 682	Andre fordringer	8, 12	15 705	11 882
<u>18 404</u>	<u>19 756</u>	Sum fordringer		<u>154 242</u>	<u>132 888</u>
<i>Investeringer</i>					
0	0	Markedsbaserte aksjer		4 022	7 282
0	0	Sum investeringer		4 022	7 282
1 546	7 479	Bankinnskudd, kontanter o.l.	13, 16	42 681	84 206
<u>19 950</u>	<u>27 235</u>	Sum omløpsmidler		<u>418 084</u>	<u>384 115</u>
<u>575 434</u>	<u>584 810</u>	Sum eiendeler		<u>921 025</u>	<u>853 097</u>



Cappelen Holding AS

Balanse pr. 31. desember

Morselskap		Beløp vises i tusen kr		Note	Konsern	
2022	2021				2022	2021
Egenkapital						
<i>Innskutt egenkapital</i>						
100 000	100 000	Aksjekapital		14, 15	100 000	100 000
419 170	419 170	Overkurs		15	419 170	419 170
<u>519 170</u>	<u>519 170</u>	Sum innskutt egenkapital			<u>519 170</u>	<u>519 170</u>
<i>Opptjent egenkapital</i>						
3 620	1 649	Annen egenkapital		15	50 668	21 529
<u>3 620</u>	<u>1 649</u>	Sum opptjent egenkapital			<u>50 668</u>	<u>21 529</u>
<u>522 791</u>	<u>520 819</u>	Sum egenkapital			<u>569 838</u>	<u>540 700</u>
Gjeld						
<i>Avsetninger for forpliktelser</i>						
0	0	Pensjonsforpliktelser		3	1 542	1 686
20	9	Utsatt skatt		6	4 943	9 402
0	0	Andre avsetninger for forpliktelser		7	667	792
<u>20</u>	<u>9</u>	Sum avsetning for forpliktelser			<u>7 151</u>	<u>11 880</u>
<i>Annen langsiktig gjeld</i>						
0	0	Gjeld til kredittinstitusjoner		7, 16	133 149	120 949
18 574	20 724	Øvrig langsiktig gjeld		8, 16	18 578	20 729
<u>18 574</u>	<u>20 724</u>	Sum annen langsiktig gjeld			<u>151 727</u>	<u>141 678</u>
<i>Kortsiktig gjeld</i>						
439	1 945	Leverandørgjeld		8	70 054	40 576
26	2 054	Betalbar skatt		6	3 636	4 324
9	11	Skyldige offentlige avgifter			23 121	22 830
33 574	39 246	Annen kortsiktig gjeld		8, 17	95 498	91 109
<u>34 049</u>	<u>43 257</u>	Sum kortsiktig gjeld			<u>192 308</u>	<u>158 839</u>
<u>52 643</u>	<u>63 991</u>	Sum gjeld			<u>351 187</u>	<u>312 397</u>
<u>575 434</u>	<u>584 810</u>	Sum egenkapital og gjeld			<u>921 025</u>	<u>853 097</u>

31. desember 2022
Ulefoss, 22. juni 2023
Carl Diderik Cappelen
daglig leder, styreleder
Jan-Børre Vik
styremedlem
Per Christen Conradi Andersen
styremedlem
Johan Diderik Cappelen
styremedlem
Lars Ivar Torri
styremedlem



Cappelen Holding AS Konsern

Kontantstrømoppstilling

Morselskap			Konsern
2022	2021		2022
15 009	17 605	Ordinært resultat før skattekostnad	42 115
-2 054	-	Periodens betalte skatt	-6 865
91	67	Ordinære avskrivninger	31 617
120	12	Nedskrivning anleggsmidler og finansielle omløpsmidler	4 790
-	65	Gevinst/tap ved salg av anleggsmidler	3 006
-18 199	-19 060	Resultatandel datterselskap/tilknyttet selskap	-34 619
-	-	Endring i varelager	-57 400
-53	3 011	Endring i kundefordringer	-17 531
-1 506	-1 073	Endring i leverandørgjeld	29 478
-	-	Forskjeller mellom kostnadsført pensjon og inn-/utbetalinger i pensjonsordninger	-144
-	-	Verdiendr. på markedsbaserte finansielle omløpsmidler	-187
-	-	Effekt av valutakursendringer	2 220
-	-	Poster klassifisert som investerings- eller finansieringsaktiviteter	-1 111
-	-	Endring i andre tidsavgrensninger	1 121
<u>707</u>	<u>-799</u>		<u>1 121</u>
-5 885	-172	Netto kontantstrøm fra operasjonelle aktiviteter	-3 510
-	593	Innbetalinger ved salg av varige driftsmidler	8 516
-	-	Utbetalinger ved kjøp/tilvirkning av varige driftsmidler	-32 844
-	-	Innbetalinger ved salg av aksjer og andeler	14 108
-120	-	Utbetalinger ved kjøp av aksjer og andeler	-36 968
2 000	-	Tilbakebetaling av utlån	-
-	-	Utbetaling ved utlån	-1 369
<u>1 880</u>	<u>593</u>	Netto kontantstrøm fra investeringsaktiviteter	-48 557
-	470	Innbetaling ved opptak av ny langsiktig gjeld	20 000
-2 150	-538	Utbetalinger ved nedbetaling av langsiktig gjeld	-9 950
3 600	-	Innbetaling ved opptak av ny kortsiktig gjeld	3 600
-3 179	-	Utbetalinger ved nedbetaling av kortsiktig gjeld	-
-	15 894	Innbetaling av egenkapital	-
-	-	Tilbakebetaling av egenkapital	-
19 060	384	Innbetalinger av utbytte og konsernbidrag	16 150
<u>-19 258</u>	<u>-9 153</u>	Utbetalinger av utbytte	<u>-19 258</u>
-1 928	7 058	Netto kontantstrøm fra finansieringsaktiviteter	10 541
-5 933	7 479	Netto endring av kontanter	-41 525
7 479	-	Kontanter ved periodens start	<u>84 206</u>
<u>1 546</u>	<u>7 479</u>	Kontanter ved periodens slutt	42 681



Cappelen Holding AS Konsern

Noter til regnskapet for 2022

(Tall i hele 1 000)

Note 1 Regnskapsprinsipper

Årsregnskapet er satt opp i samsvar med regnskapslovens bestemmelser og god regnskapsskikk.

Basis for konsolidering

Konsernregnskapet omfatter morselskapet Cappelen Holding AS og datterselskapene Ulefos Holding AS, Brennebu AS og Jernbygg AS. Ulefos Holding AS eier 100 % av aksjene i Ulefos AS, Ulefos OY, Esco Beijing Ltd., Ulefos AB og Ulefos A/S. Jernbygg AS eier 100% av aksjene i Esco Eiendom AS, 100% av andelene i UDK Ejendom og 99% av andelene Mjörnhus HB. Ulefos AB eier 1 % av andelene i Mjörnhus HB.

Konsolideringsprinsipper

Konsernregnskapet er utarbeidet etter oppkjøpsmetoden hvor morselskapets beholdning av aksjer er eliminert mot dets andel av egenkapital. Anskaffelseskost tilordnes identifiserbare eiendeler og gjeld i datterselskapet, som oppføres i konsernregnskapet til virkelig verdi på oppkjøpstidspunktet. Eventuell merverdi ut over hva som kan henføres til identifiserbare eiendeler og gjeld, balanseføres som goodwill. Goodwill avskrives lineært over antatt økonomisk levetid.

Konsernregnskapet utarbeides etter ensartede prinsipper, ved at datterselskapene følger de samme regnskapsprinsipper som morselskapet. Interne transaksjoner, fordringer og gjeld elimineres.

Klassifiserings- og vurderingsprinsipper

Datterselskap/felleskontrollert virksomhet/tilknyttet selskap

Aksjer i datterselskap er vurdert til kostpris i selskapsregnskapet. Inntekter fra datterselskap består av utbytte og konsernbidrag og inntektsføres i samme år som det gis. Aksjer i tilknyttet selskap er vurdert til kostpris i selskapsregnskapet. I konsernregnskapet føres investeringer i tilknyttet selskap etter EK metoden og nedskrives til virkelig verdi.

Salgsinntekter

Inntektsføring ved salg av varer skjer på leveringstidspunktet. Tjenester inntektsføres i takt med utførelsen.

Omløpsmidler/Kortsiktig gjeld

Omløpsmidler og kortsiktig gjeld omfatter normalt poster som forfaller til betaling innen ett år etter balansedagen, samt poster som knytter seg til varekretsløpet. Øvrige poster er klassifisert som anleggsmiddel/langsiktig gjeld. Omløpsmidler vurderes til laveste verdi av anskaffelseskost og antatt virkelig verdi. Kortsiktig gjeld balanseføres til nominelt beløp på etableringstidspunktet.

Anleggsmidler/Langsiktig gjeld

Anleggsmidler omfatter eiendeler bestemt til varig eie og bruk. Anleggsmidler er vurdert til anskaffelseskost, men nedskrives til virkelig verdi dersom verdifallet ikke forventes å være forbigående. Langsiktige plasseringer omfatter obligasjoner og andeler som er bestemt til langsiktig eie. Det foretas nedskrivning av obligasjonene til virkelig verdi dersom det forventes at selskapene ikke har likviditet eller soliditet til å innløse disse. Langsiktig gjeld balanseføres til nominelt beløp på etableringstidspunktet.

Fordringer

Kundefordringer og andre fordringer er oppført i balansen til pålydende etter fradrag for avsetning til forventet tap. Avsetning til tap gjøres på grunnlag av individuelle vurderinger av de enkelte fordringene. I tillegg gjøres det for øvrige kundefordringer en uspesifisert avsetning for å dekke antatt tap.



Varebeholdning

Lager av innkjøpte varer er verdsatt til laveste av gjennomsnittlig anskaffelseskost og virkelig verdi. Egentilvirkede ferdigvarer og varer under tilvirkning er vurdert til full tilvirkningskost. Det foretas nedskrivning for påregnelig ukurans.

Valuta

Pengeposter i utenlandsk valuta er vurdert til kursen ved regnskapsårets slutt. I konsernet er alle balanseposter omregnet til dagskurs. Resultatposter er omregnet til gjennomsnittskurs for året. Valutaendringer er ført mot omregningskonto under egenkapitalen.

Kortsiktige plasseringer

Kortsiktige plasseringer (aksjer og andeler vurdert som omløpsmidler) som ikke omsettes på børs vurderes til laveste av gjennomsnittlig anskaffelseskost og virkelig verdi på balansedagen. Kortsiktige plasseringer som er en del av handelsporteføljen og som omsettes på børs, vurderes til virkelig verdi. Mottatt utbytte og andre utdelinger fra selskapene inntektsføres som annen finansinntekt etter kontantprinsippet.

Varige driftsmidler

Varige driftsmidler er bokført til historisk anskaffelseskost. Driftsmidlene avskrives årlig etter en lineær avskrivningssats hvor den økonomiske levetiden er lagt til grunn. Varige driftsmidler nedskrives til gjenvinnbart beløp ved verdifall som forventes ikke å være forbigående. Gjenvinnbart beløp er det høyeste av netto salgsverdi og verdi i bruk. Verdi i bruk er nåverdi av fremtidige kontantstrømmer knyttet til eiendelen. Nedskrivningen reverseres når grunnlaget for nedskrivningen ikke lenger er til stede.

Anlegg under utførelse er oppført til påløpte kostnader relatert til driftsmiddelet. Anlegg under utførelse blir ikke avskrevet før driftsmiddelet blir tatt i bruk.

Forskning og utvikling

Utgifter til forskning og utvikling balanseføres i den grad det kan identifiseres en fremtidig økonomisk fordel knyttet til utvikling av en identifiserbar immateriell eiendel. I motsatt fall kostnadsføres slike utgifter løpende. Balanseført forskning og utvikling avskrives lineært over økonomisk levetid.

Pensjoner

Ved regnskapsføring av pensjon for de ytelsesbaserte ordningene er lineær opptjeningsprofil og forventet sluttlønn som opptjeningsgrunnlag lagt til grunn. Planendringer amortiseres over forventet gjenværende opptjeningsstid. Det samme gjelder estimatavvik i den grad de overstiger 10 % av den største av pensjonsforpliktelsene og pensjonsmidlene (korridor). Denne pensjonsordningen er lukket.

Brennebu AS og Ulefos AS har innskuddsbasert pensjonsordning for sine ansatte som er i tråd med lov om obligatorisk tjenstepensjon. Årlig pensjonskostnad for innskuddsordningen tilsvarer årets påløpte premie. Ulefos AS er videre omfattet av AFP-ordningen mellom LO og NHO. Ordningen blir regnskapsmessig behandlet som en innskuddsordning, dvs. årlig kostnad tilsvarer årlig tilskudd til ordningen.

Skatt

Skattekostnaden i resultatregnskapet omfatter både periodens betalbare skatt og endring i utsatt skatt. Utsatt skatt er beregnet med 22 % i Norge og Danmark, 20,6 % i Sverige og 20 % i Finland på grunnlag av de midlertidige forskjeller som eksisterer mellom regnskapsmessige og skattemessige verdier, samt ligningsmessig underskudd til fremføring ved utgangen av regnskapsåret. Skatteøkende og skattereduserende midlertidige forskjeller som reverserer eller kan reversere i samme periode er utlignet og nettoført. Utsatt skatt på merverdier i forbindelse med oppkjøp av datterselskap blir ikke utlignet.

Bruk av estimater

Ledelsen har brukt estimater og forutsetninger som har påvirket resultatregnskapet og verdsettelsen av eiendeler og gjeld, samt usikre eiendeler og forpliktelser på balansedagen under utarbeidelsen av årsregnskapet iht. god regnskapsskikk.



Prinsipper for kontantstrømoppstilling

Kontantstrømoppstillingen er utarbeidet med basis i den indirekte metode. Dette innebærer at man rapporterer kontantstrømmer fra operasjonelle-, investerings- og finansieringsaktiviteter. Trekkrettigheter på kassekreditt inngår ikke i den oppførte likvidbeholdningen. Saldo på kassekreditt inngår i beholdningen hvis denne er positiv.

Note 2 Fordeling av salgsinntekter på virksomhetsområde

Geografisk fordeling	Morselskapet		Konsernet	
	2022	2021	2022	2021
Norge	3 443	1 188	418 770	
Utland	-	-	486 444	
Sum	3 443	1 188	905 214	-

Virksomhetsområde	Morselskapet		Konsernet	
	2022	2021	2022	2021
Administrative tjenester	3 443	1 188	1 887	
Vann- og avløpsprodukter	-	-	901 052	
Annet	-	-	2 275	
Sum	3 443	1 188	905 214	-

Note 3 Lønnskostnader, antall ansatte, godtgjørelser, lån til ansatte med mer.

Lønnskostnader	Morselskapet		Konsernet	
	2022	2021	2022	2021
Lønninger	770	20	210 361	
Arbeidsgiveravgift	118	14	25 487	
Pensjonskostnader	-	-	19 352	
Andre ytelser	24	2	12 107	
Sum	912	37	267 307	-

Gjennomsnittlig antall årsverk	-	-	333	
--------------------------------	---	---	-----	--

Ytelser til ledende personer	Morselskapet		Konsernet	
	Dagl. leder	Styret	Dagl. leder	Styret
Lønn og honorarer	140	26	2 122	770
Pensjonspremie	-	-	105	-
Bonus	-	-	-	-
Annen godtgjørelse	494	-	179	-

Daglig leder i Cappelen Holding AS har ingen bonusavtale eller avtale om særskilt vederlag.

Daglig leder konsern gjelder daglig leder i Ulefos Holding AS.

Daglig leder i Ulefos Holding konsernet har bonusavtale som baserer seg på måloppnåelse for inneværende år, for regnskapsåret 2022 er det ikke avsatt bonus. Det er ikke inngått avtale med daglig leder/styret om særskilt vederlag ved opphør/ending av ansettelsesforhold/verv. Det er heller ikke ytet lån eller stilt sikkerhet til fordel for ansatte, adm.dir, aksjeeiere eller styret.

Konsernets norske selskaper er pliktig til å ha tjenestepensjonsordning etter lov om obligatorisk tjenestepensjon. Selskapene har pensjonsordninger som tilfredsstiller kravene i denne lov.

Bokført pensjonsforpliktelse pr. 31.12.22 for konsernet gjelder usikret driftspensjon for en tidligere ansatt. Ordningen er under utbetaling.

Kostnadsførte honorarer til revisor, eksklusiv merverdiavgift:	Morselskapet	Konsernet
	Revisjonshonorar	31
Revisjonsrelatert bistand	7	209
Skatte- og avgiftsrådgivning	20	110
Annen bistand	10	98



Note 4 Offentlige tilskudd

Konsernselskapet Ulefos AS har i 2022 mottatt energitilskudd på tnok 3 500 fra Enova etter Energitilskuddsordningen. Tilskuddet er nettoført mot selskapets driftskostnader.

Det foreligger en tilbakebetalingsplikt på tnok 430 av tilskuddet dersom foretaket ikke oppfyller vilkårene som er satt av forskriften. Det vil si at dersom foretaket ikke gjennomfører energitiltak og kan dokumentere i sluttrapporten at disse er minst 50 % gjennomført innen 24 måneder, vil foretaket måtte tilbakebetale differansen mellom tilskuddet med støttefaktor på 0,45 og støttefaktor på 0,25. I tillegg skal det betales renter fra tildelingstidspunktet og frem til tilbakebetaling skjer.

Note 5 Finansinntekter og finanskostnader

Posten annen finansinntekt består av:	Morselskapet		Konsernet	
	2022	2021	2022	2021
Inntekt på investering i datterselskap	18 199	19 060	-	-
Inntekt på investering i tilknyttet selskap	-	-	34 619	-
Renteinntekt fra foretak i samme konsern	274	44	-	-
Renteinntekt	-	-	660	-
Gevinst ved realisasjon av aksjer	-	-	1 535	-
Mottatt utbytte	-	-	147	-
Agio	-	-	7 693	-
Øvrige finansinntekter	1	-	841	-
Sum finansinntekter	18 474	19 104	45 494	-

Posten annen finanskostnad består av:	Morselskapet		Konsernet	
	2022	2021	2022	2021
Nedskrivning finansielle anleggsmidler	120	-	4 790	-
Tap aksjer	-	-	570	-
Rentekostnad til foretak i samme konsern	117	-	117	-
Rentekostnad	1 092	353	6 484	-
Disagio	-	-	9 077	-
Øvrige finanskostnader	-	-	96	-
Sum finanskostnader	1 329	353	21 133	-



Note 6 Skatter og skattekostnad

Grunnlag for beregning av utsatt skatt/utsatt skattefordel:

Spesifikasjon av skatteøkende og skattereduserende(-) forskjeller	Morselskapet		Konsernet	
	2022	2021	2022	2021
Forskjeller som utlignes:				
Omløpsmidler	-	-	879	-2 346
Anleggsmidler	90	42	6 885	19 483
Regnskapsmessige avsetninger, kortsiktige	-	-	-1 488	-1 200
Gevinst- og tapskonto	-	-	1 353	4 702
Regnskapsmessige avsetninger, langsiktige	-	-	-1 542	-1 686
Inntektsført avsatt utbytte fra datterselskap	-	-	-	230
Fremførbart underskudd	-	-	-17 127	-2 871
Sum	90	42	-11 041	16 311
Utsatt skatt/utsatt skattefordel(-)	20	9	-1 759	4 089
Utsatt skattefordel	-	-	-6 701	-5 313
Begrensning utsatt skattefordel	-	-	6 701	5 313
Utsatt skattefordel	-	-	-	-
Utsatt skatt	20	9	4 943	9 402
Netto utsatt skatt/utsatt skattefordel(-)	20	9	4 943	9 402
Endring utsatt skatt	11			

Resultat før skattekostnad	Morselskapet		
	Grunnlag	Skatte- kostnad 22%	Betalbar skatt
Ordinært resultat før skatt	15 009	3 302	
Permanente forskjeller	-18 040	-3 969	
Mottatt konsernbidrag	3 199	704	
Endring i midlertidige forskjeller	-48	-11	
Anvendelse av fremførbart underskudd	-	-	
Alminnelig inntekt (avrundet)	120	26	26
Betalbar skatt på konsernbidrag bokført direkte i balansen		-	-
Betalbar skatt		26	26
For lite/for mye avsatt tidligere år		-	
Endring utsatt skatt		11	
Resultatført skattekostnad		37	

Skattekostnad i konsernet:	Konsernet	
	2022	2021
Betalbar skatt	8 457	-
Endring utsatt skatt/skattefordel	-4 460	-
Resultatført skattekostnad	3 997	-

Skyldig betalbar skatt for konsernet er tnok 3 636. Selskapet i Sverige har allerede betalt vesentlige deler av inntektsskatten for 2022 gjennom året.

Beregning av effektiv skattesats	Morselskapet	
	2022	2021
Resultat før skatt	15 009	17 605
Resultatført skattekostnad	37	2 957
Effektiv skattesats	0,2 %	16,8 %

Skattesatsene varierer fra 10 % til 22 % for selskapene innen konsernet.



Note 7 Driftsmidler og avskrivninger

	Morselskapet		
	Immater. eiendeler	Maskiner, inventar og transp. midl.	Sum
Anskaffelseskost pr. 01.01	12	844	856
Tilgang i året	-	-	-
Avgang i året	-	-	-
Anskaffelseskost pr. 31.12	12	844	856
Akk. nedskrivninger pr 31.12	12	-	12
Akk. avskrivninger pr. 31.12	-	159	159
Balanseført verdi 31.12	-	686	686
Ordinære avskrivninger i året	-	91	91
Nedskrivning	-	-	-
Avskrivningssatser		10-33 %	

	Konsernet			
	Goodwill, immater. eiendeler	Bygninger, tomter, fast eiendom mv.	Maskiner, anlegg, inventar mv.	Sum
Anskaffelseskost pr. 01.01	269 068	271 927	390 773	931 768
Tilgang i året	1 218	2 275	8 815	12 308
Avgang i året	-	11 635	4 253	15 888
Anskaffelseskost pr. 31.12	270 286	262 567	395 335	928 188
Akk. nedskrivninger pr. 31.12.	12	625	-	637
Akk. avskrivninger pr. 31.12	248 239	150 778	354 734	753 751
Balanseført verdi 31.12	22 035	111 164	40 601	173 800
Ordinære avskrivninger i året	11 058	6 468	14 091	31 617
Nedskrivning	-	-	-	-
Avskrivningssatser	5%-10%	0-10 %	5-33 %	

Goodwill er relatert til oppkjøp av Ulefos A/S i 2004, Ulefos AS (tidligere Ulefos Jernværk AS) i 2007, Ulefos AB i 2010, Ulefos Esco AS i 2014, samt goodwill ved overtakelse av vareagentur og kjøp av minoritetsandel i Ulefos Sandvika AS. Goodwillen avskrives over 10 år. Avskrivningstiden begrunnes med at investeringene forventes å gi en langsiktig avkastning.

Goodwill er også relatert til kjøp av Esco Eiendom AS i 2014 og relaterer seg til forskjellen på nåverdi av utsatt skatt og nominell verdi av utsatt skatt. Goodwill avskrives over 20 år. Avskrivningsplanen samsvarer med avskrivningsplanen på eiendelene goodwillen er relatert til.

Merverdier ved oppkjøpene er ført på den aktuelle eiendel og er avskrevet med den aktuelle eiendels avskrivningssats.

Anlegg under utførelse utgjør pr 31.12.22 nok 25 559 og tilgang i 2022 er på nok 20 682.

Ulefos AS har leasingavtaler for maskiner som behandles som finansiell leasing. Balanseført verdi av leasingavtalene er pr. 31.12.22 nok 4 884. Maskinene avskrives over forventet levetid, årets avskrivning utgjør nok 1 378. Tilsvarende forpliktelse er pr. 31.12.22 nok 1 607 hvorav nok 915 forfaller i løpet av 1 år og resten forfaller om 2-5 år.

Ulefos AS fikk i forbindelse med investeringen i nytt smelteanlegg i 2008 et investeringstilskudd fra Statens nærings- og distriktsutbyggingsfond på totalt nok 2 500. Investeringstilskuddet bokføres etter bruttometoden, hvor tilskuddet resultatføres i takt med avskrivning av investeringen. Inntektsført tilskudd i 2022 utgjør nok 125, og rest utsatt inntektsføring utgjør nok 667 pr. 31.12.22.



Note 8 Aksjer i datterselskaper, konsern og transaksjoner med nærstående selskaper

Datterselskaper:	Morselskapet				
	Anskaffelses-tidspunkt	Forretnings-kontor	Eierandel/st.andel	Kostpris	Bokført verdi
Ulefos Holding AS	2021	Ulefoss	100 %	241 629	241 629
Jernbygg AS	2021	Ulefoss	100 %	32 046	32 046
Brennebu AS	2021	Ulefoss	100 %	273 122	273 122
Sum datterselskaper				546 797	546 797

Morselskapets mellomværende med nærstående selskaper:	2022	2021
Lån til foretak i samme konsern	8 000	10 000
Kundefordringer	128	75
Andre kortsiktige fordringer	18 199	19 652
Øvrig langsiktig gjeld	18 574	20 724
Leverandørgjeld	429	1 669
Annen kortsiktig gjeld	31 148	17 530

Morselskapets vesentlige transaksjoner med nærstående selskaper:	2022	2021
Salg av administrativ bistand	3 440	1 188
Renteinntekt	274	44
Rentekostnad	1 174	352

Viser til note 1 mht hvilke selskaper som inngår i konsernet.
Mellomværende og transaksjoner med nærstående selskaper gjelder transaksjoner med konsernselskaper og andre selskaper som er eid av familien Cappelen.

Note 9 Plasseringer og finansielle instrumenter

Langsiktige plasseringer	Morselskapet		Konsernet	
	Kostpris	Bokført verdi	Kostpris	Bokført verdi
Aksjer og andeler	649	1	90 409	88 153
Aksjer i tilknyttet selskap	-	-	180 000	213 287
Andeler i indre selskap	-	-	11 554	-
Sum langsiktige aksjer og verdipapirer	649	1	281 963	301 440

Tilknyttede selskaper	Konsernet			
	Forr. kontor	Eierandel	Resultat	Bokført verdi
Norsjøkraft AS	Ulefoss	33 %	103 835	579 733
				213 287

Resultandel fra Norsjøkraft AS inngår i resultatregnskapet med tnok 34 619.

Andelen i indre selskap gjelder investering i Volstad Maritime 1 DIS. Andelen er nedskrevet med tnok 3 150 i 2022.

Note 10 Fordringer med forfall senere enn ett år

Fordringer med forfall senere enn ett år:	Morselskapet		Konsernet	
	2022	2021	2022	2021
Andre langsiktige fordringer	-	-	2 144	775
Sum langsiktige fordringer	-	-	2 144	775



Note 11 Varer

	Morselskapet		Konsernet	
	2022	2021	2022	2021
Råvarer og halvfabrikata	-	-	107 992	76 657
Varer under tilvirkning	-	-	7 615	6 542
Ferdig egentilvirkede varer	-	-	57 610	39 106
Innkjøpte varer for videre salg	-	-	43 922	37 434
Sum varelager	-	-	217 139	159 739

Note 12 Andre kortsiktige fordringer

	Morselskapet		Konsernet	
	2022	2021	2022	2021
Andre kortsiktige fordringer består av:				
Påløpne inntekter	-	-	-	-
Fordring på datterselskaper	18 199	19 060	-	-
Forskuddsbetalte kostnader	22	30	8 056	8 941
Til gode merverdiavgift	55	-	2 952	293
Andre kortsiktige fordringer	-	592	4 697	2 648
Sum andre kortsiktige fordringer	18 276	19 682	15 705	11 882

Note 13 Bundne midler

	Morselskapet		Konsernet	
	2022	2021	2022	2021
Bundne midler:				
Skattetrekksmidler på egen konto	-	-	6 871	7 036

Note 14 Antall aksjer, aksjeeiere mv.

Morselskapet aksjekapital er på nok 100 000 fordelt på 1 000 000 aksjer á nok 0,1.

Aksjonærene i selskapet pr. 31.12. var:	Antall aksjer	Eierandel	Stemmeandel
Down Under AS	588 776	58,88 %	58,88 %
Sanna AS	411 224	41,12 %	41,12 %

Note 15 Egenkapital

	Morselskapet			
	Aksje-kapital	Overkurs	Annen EK	Sum
Egenkapital pr. 31.12.21	100 000	419 170	1 649	520 819
Årets resultat	-	-	14 972	14 972
Avsatt utbytte	-	-	-13 000	-13 000
Tilleggsutbytte	-	-	-	-
Egenkapital pr. 31.12.22	100 000	419 170	3 620	522 791

	Konsernet			
	Aksje-kapital	Overkurs	Annen EK	Sum
Egenkapital pr. 31.12.21	100 000	419 170	21 529	540 700
Årets resultat	-	-	38 118	38 118
Andre endringer	-	-	-241	-241
Avsatt utbytte	-	-	-13 000	-13 000
Omregningsdifferanser	-	-	4 261	4 261
Egenkapital pr. 31.12.22	100 000	419 170	50 668	569 838



Note 16 Langsiktig gjeld/pantstillelser og garantier

	Morselskapet		Konsernet	
	2022	2021	2022	2021
Gjeld som forfaller mer enn fem år etter regnskapsårets slutt				
Gjeld til forvaltede selskaper	7 824	9 974	7 824	9 974
Gjeld til kredittinstitusjoner	-	-	29 817	31 681
Gjeld som er sikret ved pant				
Gjeld til kredittinstitusjoner	-	-	133 149	120 949
Kassekreditt	-	-	-	-
Balansført verdi av pantsatte eiendeler				
Tomter, bygninger	-	-	77 657	80 571
Maskiner, driftsløsøre	-	-	20 890	26 978
Varelager	-	-	156 031	111 449
Fordringer	-	-	83 798	65 586
Totalt	-	-	338 376	284 584

Morselskapet har langsiktig gjeld til forvaltet selskap. Lånet er på tnok 18 574 pr. 31.12.22.

Aksjene i Ulefos Holding AS og underliggende selskaper er stilt som sikkerhet for gjelden som Ulefos Holding AS har til kredittinstitusjon. Aksjene i Esco Eiendom AS og andelene i UDK Ejendom ApS er stilt som sikkerhet for gjelden som Jernbygg AS har til kredittinstitusjon.

	Morselskapet		Konsernet	
	2022	2021	2022	2021
Trekkrettigheter				
Samlet bevilgning på kassekreditt	-	-	45 000	45 000
Trukket /innestående (-) 31.12	-	-	-16 331	-44 159
Ubenyttede trekkrettigheter 31.12.	-	-	61 331	89 159

Ulefos Holding konsernet har en konsernkontoavtale der morselskapet Ulefos Holding AS er konsernkontoeier. Det er stilt til rådighet en konsernkontokreditt på tnok 45 000.

Note 17 Annen kortsiktig gjeld

	Morselskapet		Konsernet	
	2022	2021	2022	2021
Annen kortsiktig gjeld består av:				
Påløpne kostnader	82	114	18 498	19 012
Skyldig lønn og feriepenger	-	-	32 154	26 594
Avsetning til reklamasjoner	-	-	1 488	1 200
Gjeld til datterselskap	1 351	4 530	-	-
Annen kortsiktig gjeld	3 600	-	14 816	9 700
Gjeld til aksjonærer	28 542	34 602	28 542	34 602
Sum annen kortsiktig gjeld	33 574	39 246	95 498	91 109

Note 18 Sammenligningstall konsern

Cappelen Holding AS inngår i morselskapet Down Under AS sitt konsernregnskapet, men har fra 2022 valgt å utarbeide konsernregnskap for underkonsern. Det er ikke utarbeidet sammenligningstall for resultatet.



Building a better
working world

Statsautoriserte revisorer
Ernst & Young AS

Kyrkjevegen 6, Hellandtunet, 3800 Bø i Telemark
Postboks 123, 3833 Bø i Telemark

Foretaksregisteret: NO 976 389 387 MVA
Tlf: +47 24 00 24 00

www.ey.no
Medlemmer av Den norske Revisorforening

UAVHENGIG REVISORS BERETNING

Til generalforsamlingen i Cappelen Holding AS

Konklusjon

Vi har revidert årsregnskapet for Cappelen Holding AS som består av selskapsregnskapet og konsernregnskapet. Selskapsregnskapet og konsernregnskapet består av balanse per 31. desember 2022, resultatregnskap og kontantstrømoppstilling for regnskapsåret avsluttet per denne datoen og noter til årsregnskapet, herunder et sammendrag av viktige regnskapsprinsipper.

Etter vår mening oppfylder årsregnskapet gjeldende lovkrav og gir et rettviseende bilde av selskapets og konsernets finansielle stilling per 31. desember 2022 og av deres resultater og kontantstrømmer for regnskapsåret avsluttet per denne datoen i samsvar med regnskapslovens regler og god regnskapsskikk i Norge.

Grunnlag for konklusjon

Vi har gjennomført revisjonen i samsvar med International Standards on Auditing (ISA-ene). Våre oppgaver og plikter i henhold til disse standardene er beskrevet nedenfor under *Revisors oppgaver og plikter ved revisjonen av årsregnskapet*. Vi er uavhengige av selskapet og konsernet i samsvar med kravene i relevante lover og forskrifter i Norge og *International Code of Ethics for Professional Accountants* (inkludert internasjonale uavhengighetsstandarder) utstedt av International Ethics Standards Board for Accountants (IESBA-reglene), og vi har overholdt våre øvrige etiske forpliktelser i samsvar med disse kravene. Innhentet revisjonsbevis er etter vår vurdering tilstrekkelig og hensiktsmessig som grunnlag for vår konklusjon.

Øvrig informasjon

Øvrig informasjon omfatter informasjon i selskapets årsrapport bortsett fra årsregnskapet og den tilhørende revisjonsberetningen. Styret og daglig leder (ledelsen) er ansvarlig for den øvrige informasjonen. Vår konklusjon om revisjonen av årsregnskapet dekker ikke den øvrige informasjonen, og vi attesterer ikke den øvrige informasjonen.

I forbindelse med revisjonen av årsregnskapet er det vår oppgave å lese den øvrige informasjonen med det formål å vurdere om årsberetningen inneholder de opplysninger som skal gis i henhold til gjeldende lovkrav og hvorvidt det foreligger vesentlig inkonsistens mellom den øvrige informasjonen og årsregnskapet eller kunnskap vi har opparbeidet oss under revisjonen, eller hvorvidt den tilsynelatende inneholder vesentlig feilinformasjon. Dersom vi konkluderer med at den øvrige informasjonen inneholder vesentlig feilinformasjon eller ikke inneholder de opplysninger som skal gis i henhold til gjeldende lovkrav, er vi pålagt å rapportere det.

Vi har ingenting å rapportere i så henseende, og vi mener at årsberetningen er konsistent med årsregnskapet og inneholder de opplysninger som skal gis i henhold til gjeldende lovkrav.

Ledelsens ansvar for årsregnskapet

Ledelsen er ansvarlig for å utarbeide årsregnskapet og for at det gir et rettviseende bilde i samsvar med regnskapslovens regler og god regnskapsskikk i Norge. Ledelsen er også ansvarlig for slik intern kontroll som den finner nødvendig for å kunne utarbeide et årsregnskap som ikke inneholder vesentlig feilinformasjon, verken som følge av misligheter eller feil.

Ved utarbeidelsen av årsregnskapet må ledelsen ta standpunkt til selskapets og konsernets evne til fortsatt drift og opplyse om forhold av betydning for fortsatt drift. Forutsetningen om fortsatt drift skal



Building a better
working world

legges til grunn for årsregnskapet med mindre ledelsen enten har til hensikt å avvike selskapet, konsernet eller virksomheten, eller ikke har noe annet realistisk alternativ.

Revisors oppgaver og plikter ved revisjonen av årsregnskapet

Vårt mål er å oppnå betryggende sikkerhet for at årsregnskapet som helhet ikke inneholder vesentlig feilinformasjon, verken som følge av misligheter eller feil, og å avgi en revisjonsberetning som inneholder vår konklusjon. Betryggende sikkerhet er en høy grad av sikkerhet, men ingen garanti for at en revisjon utført i samsvar med ISA-ene, alltid vil avdekke vesentlig feilinformasjon. Feilinformasjon kan skyldes misligheter eller feil og er å anse som vesentlig dersom den enkeltvis eller samlet med rimelighet kan forventes å påvirke de økonomiske beslutningene som brukerne foretar på grunnlag av årsregnskapet.

Som del av en revisjon i samsvar med ISA-ene, utøver vi profesjonelt skjønn og utviser profesjonell skepsis gjennom hele revisjonen. I tillegg:

- identifiserer og vurderer vi risikoen for vesentlig feilinformasjon i årsregnskapet, enten det skyldes misligheter eller feil. Vi utformer og gjennomfører revisjonshandlinger for å håndtere slike risikoer, og innhenter revisjonsbevis som er tilstrekkelig og hensiktsmessig som grunnlag for vår konklusjon. Risikoen for at vesentlig feilinformasjon som følge av misligheter ikke blir avdekket, er høyere enn for feilinformasjon som skyldes feil, siden misligheter kan innebære samarbeid, forfalskning, bevisste utelatelser, uriktige fremstillinger eller overstyring av intern kontroll.
- opparbeider vi oss en forståelse av den interne kontrollen som er relevant for revisjonen, for å utforme revisjonshandlinger som er hensiktsmessige etter omstendighetene, men ikke for å gi uttrykk for en mening om effektiviteten av selskapets og konsernets interne kontroll.
- evaluerer vi om de anvendte regnskapsprinsippene er hensiktsmessige og om regnskapsestimaterne og tilhørende noteopplysninger utarbeidet av ledelsen er rimelige.
- konkluderer vi på om ledelsens bruk av fortsatt drift-forutsetningen er hensiktsmessig, og, basert på innhentede revisjonsbevis, hvorvidt det foreligger vesentlig usikkerhet knyttet til hendelser eller forhold som kan skape betydelig tvil om selskapets og konsernets evne til fortsatt drift. Dersom vi konkluderer med at det eksisterer vesentlig usikkerhet, kreves det at vi i revisjonsberetningen henleder oppmerksomheten på tilleggsopplysningene i årsregnskapet, eller, dersom slike tilleggsopplysninger ikke er tilstrekkelige, at vi modifierer vår konklusjon. Våre konklusjoner er basert på revisjonsbevis innhentet frem til datoen for revisjonsberetningen. Etterfølgende hendelser eller forhold kan imidlertid medføre at selskapet og konsernet ikke kan fortsette driften.
- evaluerer vi den samlede presentasjonen, strukturen og innholdet i årsregnskapet, inkludert tilleggsopplysningene, og hvorvidt årsregnskapet gir uttrykk for de underliggende transaksjonene og hendelsene på en måte som gir et rettvise bilde.
- innhenter vi tilstrekkelig og hensiktsmessig revisjonsbevis vedrørende den finansielle informasjonen til enhetene eller forretningsområdene i konsernet for å kunne gi uttrykk for en mening om konsernregnskapet. Vi er ansvarlige for å fastsette strategien for, samt å følge opp og gjennomføre konsernrevisjonen, og vi har et udelt ansvar for konklusjonen på revisjonen av konsernregnskapet.

Vi kommuniserer med styret blant annet om det planlagte omfanget av og tidspunktet for revisjonsarbeidet og eventuelle vesentlige funn i revisjonen, herunder vesentlige svakheter i den interne kontrollen som vi avdekker gjennom revisjonen.

Porsgrunn, 23. juni 2023
ERNST & YOUNG AS

Revisjonsberetningen er signert elektronisk

Anders Roll-Matthiesen
statsautorisert revisor

Uavhengig revisors beretning - Cappelen Holding AS 2022

A member firm of Ernst & Young Global Limited

Penneo Dokumentnøkket: 75Q7K-OSMLB-3J7BA-MTCYM-NSCM2-QE27N



PENNEO

Signaturene i dette dokumentet er juridisk bindende. Dokument signert med "Penneo"™ - sikker digital signatur.
De signerende parter sin identitet er registrert, og er listet nedenfor.

"Med min signatur bekrefter jeg alle datoer og innholdet i dette dokument."

Anders Roll-Matthiesen

Statsautorisert revisor

På vegne av: Ernst & Young AS

Serienummer: 9578-5994-4-452536

IP: 212.0.xxx.xxx

2023-06-23 10:50:13 UTC



Penneo Dokumentnøkkel: 75Q7K-QSMLB-3J7BA-MTCYM-NSCM2-QEZ7N

Dokumentet er signert digitalt, med **Penneo.com**. Alle digitale signatur-data i dokumentet er sikret og validert av den datamaskin-utregnede hash-verdien av det opprinnelige dokument. Dokumentet er låst og tids-stemplet med et sertifikat fra en betrodd tredjepart. All kryptografisk bevis er integrert i denne PDF, for fremtidig validering (hvis nødvendig).

Hvordan bekrefter at dette dokumentet er originalen?

Dokumentet er beskyttet av ett Adobe CDS sertifikat. Når du åpner dokumentet i

Adobe Reader, skal du kunne se at dokumentet er sertifisert av **Penneo e-signature service <penneo@penneo.com>**. Dette garanterer at innholdet i dokumentet ikke har blitt endret.

Det er lett å kontrollere de kryptografiske beviser som er lokalisert inne i dokumentet, med Penneo validator - <https://penneo.com/validator>