



ÅRSREGNSKAPET FOR REGNSKAPSÅRET 2025 - GENERELL INFORMASJON

Enheten

Organisasjonsnummer: 921 715 145
Organisasjonsform: Aksjeselskap
Foretaksnavn: SKROLSVIK HAVN AS
Forretningsadresse: v/ Tore Olsen
Sandvikveien 27B
9300 FINNSNES

Regnskapsår

Årsregnskapets periode: 01.01.2025 - 31.12.2025

Konsern

Morselskap i konsern: Nei

Regnskapsregler

Regler for små foretak benyttet: Ja
Benyttet ved utarbeidelsen av årsregnskapet til selskapet: Regnskapslovens alminnelige regler

Årsregnskapet fastsatt av kompetent organ

Bekreftet av representant for selskapet: Roger Pedersen
Dato for fastsettelse av årsregnskapet: 18.04.2026

Grunnlag for avgivelse

År 2025: Årsregnskapet er elektronisk innlevert
År 2024: Tall er hentet fra elektronisk innlevert årsregnskap fra 2025

Det er ikke krav til at årsregnskapet m.v. som sendes til Regnskapsregisteret er undertegnet. Kontrollen på at dette er utført ligger hos revisor/enhetens øverste organ. Sikkerheten ivaretas ved at innsender har rolle/rettighet for innsending av årsregnskapet via Altinn, og ved at det bekreftes at årsregnskapet er fastsatt av kompetent organ.

Brønnøysundregistrene, 08.05.2026



Resultatregnskap

| Beløp i: NOK | Note | 2025 | 2024 |
|---|------|-----------------|-----------------|
| RESULTATREGNSKAP | | | |
| Inntekter | | | |
| Sum inntekter | | 0 | 0 |
| Kostnader | | | |
| Annen driftskostnad | | 60 556 | 76 703 |
| Sum kostnader | | 60 556 | 76 703 |
| Driftsresultat | | -60 556 | -76 703 |
| Finansinntekter og finanskostnader | | | |
| Sum finansinntekter | | 0 | 0 |
| Annen rentekostnad | | 298 170 | 304 850 |
| Sum finanskostnader | | 298 170 | 304 850 |
| Netto finans | | -298 170 | -304 850 |
| Resultat før skattekostnad | | -358 725 | -381 553 |
| Skattekostnad | 3 | | |
| Årsresultat | | -358 725 | -381 553 |
| Totalresultat | | -358 725 | -381 553 |
| Overføringer og disponeringer | | | |
| Udekket tap | 4 | -358 725 | -381 553 |
| Sum overføringer og disponeringer | | -358 725 | -381 553 |



Balanse

| Beløp i: NOK | Note | 2025 | 2024 |
|--|------|------------------|------------------|
| BALANSE - EIENDELER | | | |
| Anleggsmidler | | | |
| Immaterielle eiendeler | | | |
| Sum immaterielle eiendeler | | 0 | 0 |
| Varige driftsmidler | | | |
| Tomter, bygninger og annen fast eiendom | 5 | 4 513 645 | 4 493 395 |
| Sum varige driftsmidler | | 4 513 645 | 4 493 395 |
| Finansielle anleggsmidler | | | |
| Sum finansielle anleggsmidler | | 0 | 0 |
| Sum anleggsmidler | | 4 513 645 | 4 493 395 |
| Omløpsmidler | | | |
| Varer | | | |
| Sum varer | | 0 | 0 |
| Fordringer | | | |
| Andre fordringer | | | 1 174 |
| Sum fordringer | | 0 | 1 174 |
| Investeringer | | | |
| Sum investeringer | | 0 | 0 |
| Bankinnskudd, kontanter og lignende | | | |
| Bankinnskudd, kontanter og lignende | | 27 872 | 70 593 |
| Sum bankinnskudd, kontanter og lignende | | 27 872 | 70 593 |
| Sum omløpsmidler | | 27 872 | 71 768 |
| SUM EIENDELER | | 4 541 517 | 4 565 163 |

BALANSE - EGENKAPITAL OG GJELD



Balanse

| Beløp i: NOK | Note | 2025 | 2024 |
|--|------|-------------------|-------------------|
| Egenkapital | | | |
| Innskutt egenkapital | | | |
| Selskapskapital | 4, 7 | 829 800 | 829 800 |
| Overkurs | 4 | 150 100 | 150 100 |
| Annen innskutt egenkapital | | 0 | 0 |
| Sum innskutt egenkapital | | 979 900 | 979 900 |
| Opptjent egenkapital | | | |
| Udekket tap | 4 | 1 706 660 | 1 347 935 |
| Sum opptjent egenkapital | | -1 706 660 | -1 347 935 |
| Sum egenkapital | | -726 760 | -368 035 |
| Gjeld | | | |
| Langsiktig gjeld | | | |
| Sum avsetninger for forpliktelser | | 0 | 0 |
| Annen langsiktig gjeld | | | |
| Gjeld til kredittinstitusjoner | 5 | 4 000 000 | 4 000 000 |
| Øvrig langsiktig gjeld | 6 | 1 251 990 | 906 188 |
| Sum annen langsiktig gjeld | | 5 251 990 | 4 906 188 |
| Sum langsiktig gjeld | | 0 | 0 |
| Kortsiktig gjeld | | | |
| Leverandørgjeld | | | 9 580 |
| Annen kortsiktig gjeld | | 16 287 | 17 430 |
| Sum kortsiktig gjeld | | 16 287 | 27 010 |
| Sum gjeld | | 5 268 277 | 4 933 197 |
| SUM EGENKAPITAL OG GJELD | | 4 541 517 | 4 565 163 |



Brønnøysundregistrene

ÅRSREGNSKAP FOR REGNSKAPSÅRET 2025 - GENERELL INFORMASJON

Journalnummer: 2026 424927

Virksomheten

Organisasjonsnummer: 921 715 145
Organisasjonsform: Aksjeselskap
Foretaksnavn: SKROLSVIK HAVN AS
Forretningsadresse: v/ Tore Olsen
Sandvikveien 27B
9300 FINNSNES

Regnskapsår

Årsregnskapets periode: 01.01.2025 - 31.12.2025

Konsern

Morselskap i konsern: Nei

Regnskapsregler

Regler for små foretak benyttet: Ja
Benyttet ved utarbeidelsen av
årsregnskapet: Regnskapslovens alminnelige regler

Årsregnskapet fastsatt av kompetent organ

Bekreftet av: Roger Pedersen
Dato for fastsettelse av årsregnskapet: 18.04.2026

Revisjon

Selskapet har besluttet at årsregnskapet
ikke skal revideres: Ja
Årsregnskapet er utarbeidet av ekstern
autorisert regnskapsfører: Ja
Ekstern autorisert regnskapsfører har i
løpet av regnskapsåret bistått ved den
løpende regnskapsføringen eller utført
andre tjenester for selskapet enn å
utarbeide årsregnskapet: Ja

Grunnlag for avgivelse

År 2025: Årsregnskap er elektronisk innlevert.
År 2024: Tall er hentet fra elektronisk innlevert årsregnskap fra 2025.

*Virksomheten sitt øverste organ er ansvarlig for at årsregnskapet er signert.
Det er mulig å levere årsregnskap uten signatur fordi sikkerheten for rett
rapportering er ivarettatt ved at innsenderen har rolle/rettighet for innsending
i Altinn. Navnet på representanten, som bekrefter at årsregnskapet er godkjent,
er i tillegg oppgitt.*

Brønnøysundregistrene, 07.05.2026

Brønnøysundregistrene
Postadresse: Postboks 900, 8910 Brønnøysund
Telefon: 75 00 75 00
E-post: firmapost@brreg.no Internett: www.brreg.no
Organisasjonsnummer: 974 760 673



Organisasjonsnr: 921 715 145
SKROLSVIK HAVN AS

RESULTATREGNSKAP

| Beløp i: NOK | Note | 2025 | 2024 |
|---|------|----------|----------|
| RESULTATREGNSKAP | | | |
| Inntekter | | | |
| Sum inntekter | | 0 | 0 |
| Kostnader | | | |
| Annen driftskostnad | | 60 556 | 76 703 |
| Sum kostnader | | 60 556 | 76 703 |
| Driftsresultat | | -60 556 | -76 703 |
| Finansinntekter og finanskostnader | | | |
| Sum finansinntekter | | 0 | 0 |
| Annen rentekostnad | | 298 170 | 304 850 |
| Sum finanskostnader | | 298 170 | 304 850 |
| Netto finans | | -298 170 | -304 850 |
| Resultat før skattekostnad | | -358 725 | -381 553 |
| Skattekostnad | 3 | | |
| Årsresultat | | -358 725 | -381 553 |
| Totalresultat | | -358 725 | -381 553 |
| Overføringer og disponeringer | | | |
| Udekket tap | 4 | -358 725 | -381 553 |
| Sum overføringer og disponeringer | | -358 725 | -381 553 |



Organisasjonsnr: 921 715 145
SKROLSVIK HAVN AS

BALANSE

| Beløp i: NOK | Note | 2025 | 2024 |
|--|------|------------------|------------------|
| BALANSE - EIENDELER | | | |
| Anleggsmidler | | | |
| Immaterielle eiendeler | | | |
| Sum immaterielle eiendeler | | 0 | 0 |
| Varige driftsmidler | | | |
| Tomter, bygninger og annen fast eiendom | 5 | 4 513 645 | 4 493 395 |
| Sum varige driftsmidler | | 4 513 645 | 4 493 395 |
| Finansielle anleggsmidler | | | |
| Sum finansielle anleggsmidler | | 0 | 0 |
| Sum anleggsmidler | | 4 513 645 | 4 493 395 |
| Omløpsmidler | | | |
| Varer | | | |
| Sum varer | | 0 | 0 |
| Fordringer | | | |
| Andre fordringer | | | 1 174 |
| Sum fordringer | | 0 | 1 174 |
| Investeringer | | | |
| Sum investeringer | | 0 | 0 |
| Bankinnskudd, kontanter og lignende | | | |
| Bankinnskudd, kontanter og lignende | | 27 872 | 70 593 |
| Sum bankinnskudd, kontanter og lignende | | 27 872 | 70 593 |
| Sum omløpsmidler | | 27 872 | 71 768 |
| SUM EIENDELER | | 4 541 517 | 4 565 163 |
| BALANSE - EGENKAPITAL OG GJELD | | | |
| Egenkapital | | | |
| Innskutt egenkapital | | | |
| Selskapskapital | 4, 7 | 829 800 | 829 800 |
| Overkurs | 4 | 150 100 | 150 100 |
| Annen innskutt egenkapital | | 0 | 0 |
| Sum innskutt egenkapital | | 979 900 | 979 900 |



| | | | |
|-------------------------------------|---|-------------------|-------------------|
| Opptjent egenkapital | | | |
| Udekket tap | 4 | 1 706 660 | 1 347 935 |
| Sum opptjent egenkapital | | -1 706 660 | -1 347 935 |
| Sum egenkapital | | -726 760 | -368 035 |
| Gjeld | | | |
| Langsiktig gjeld | | | |
| Sum avsetninger for forpliktelseser | | 0 | 0 |
| Annen langsiktig gjeld | | | |
| Gjeld til kredittinstitusjoner | 5 | 4 000 000 | 4 000 000 |
| Øvrig langsiktig gjeld | 6 | 1 251 990 | 906 188 |
| Sum annen langsiktig gjeld | | 5 251 990 | 4 906 188 |
| Sum langsiktig gjeld | | 0 | 0 |
| Kortsiktig gjeld | | | |
| Leverandørgjeld | | | 9 580 |
| Annen kortsiktig gjeld | | 16 287 | 17 430 |
| Sum kortsiktig gjeld | | 16 287 | 27 010 |
| Sum gjeld | | 5 268 277 | 4 933 197 |
| SUM EGENKAPITAL OG GJELD | | 4 541 517 | 4 565 163 |



Organisasjonsnr: 921 715 145
SKROLSVIK HAVN AS

NOTEOPPLYSNINGER - SELSKAP - alle poster oppgitt i hele tall

Note

1

Regnskapsprinsipper

Årsregnskapet er satt opp i samsvar med regnskapsloven 1998. Det er utarbeidet etter norske regnskapsstandarder. I utgangspunktet er det reglene for regnskapsoppstilling for små foretak som er benyttet.

Hovedregel for vurdering og klassifisering av eiendeler og gjeld.

Eiendeler bestemt til varig eie eller bruk er klassifisert som anleggsmidler. Andre eiendeler er klassifisert som omløpsmidler. Fordringer som skal tilbakebetales innen et år er uansett klassifisert som omløpsmidler. Ved klassifiseringen av kortsiktig og langsiktig gjeld er analoge kriterier lagt til grunn.

Anleggsmidler vurderes til anskaffelseskost, men nedskrives til virkelig verdi når verdifallet forventes ikke å være forbigående. Anleggsmidler med begrenset økonomisk levetid avskrives planmessig. Langsiktig gjeld balanseføres til nominelt mottatt beløp på etableringstidspunktet. Langsiktig gjeld oppskrives ikke til virkelig verdi som følge av renteendring.

Omløpsmidler vurderes til laveste av anskaffelseskost og virkelig verdi. Kortsiktig gjeld balanseføres til nominelt mottatt beløp på etableringstidspunktet. Kortsiktig gjeld oppskrives ikke til virkelig verdi som følge av renteendring. Enkelte poster er vurdert etter andre regler, og redegjøres for nedenfor.

Inntektsføring

Inntektsføring ved salg av varer skjer på leveringstidspunktet. Tjenester inntektsføres i takt med utførelsen. Andelen av salgsinntekter som knytter seg til fremtidige serviceytelser, balanseføres som uopptjent inntekt ved salget og inntektsføres deretter i takt med levering av ytelsene.

Varige driftsmidler

Varige driftsmidler avskrives over forventet økonomisk levetid. Avskrivningene er som hovedregel fordelt lineært over antatt økonomisk levetid.

Fordringer

Kundefordringer og andre fordringer oppføres til pålydende etter fradrag for avsetning til forventet tap. Avsetning til tap gjøres på grunnlag av en individuell vurdering av de enkelte fordringene. I tillegg gjøres det for øvrige kundefordringer en uspesifisert avsetning for å dekke antatt tap.

Skatter

Skatter kostnadsføres når de påløper, det vil si at skattekostnaden er knyttet til det regnskapsmessige resultat før skatt.



Skattekostnaden består av betalbar skatt (skatt på årets skattepliktige inntekt) og endring i netto utsatt skatt. Skattekostnaden fordeles på ordinært resultat og resultat av ekstraordinære poster i henhold til skattegrunnlaget. Utsatt skatt og utsatt skattefordel er presentert netto i balansen. Utsatt skattefordel bokføres ikke.

Skrolsvik
Havn AS driver med eiendomsutvikling, selskapet er hjemmehørende i Senja kommune.

Note

1

Er det usikkerhet om fortsatt drift?: Nei

Note

Antall årsverk i regnskapsåret

0.00

Note

2

Spesifisering av resultatregnskapet

Lønnskostnader

Note

3

Lån og sikkerhetsstillelse til medlemmer

Opplysninger om:

Medlemmer av:

Mer om lån og sikkerhetsstillelse



Årsoppgjør



BankID Qualified Signing
Olsen, Tore
2026-04-19



BankID Qualified Signing
Pedersen, Roger
2026-04-20

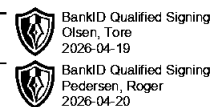
Skrolsvik Havn AS
2025

Utarbeidet av: Kelmer AS Org.nr: 988573108

Skrolsvik Havn AS Org.nr. 921715145



Resultatregnskap

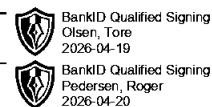


Skrolsvik Havn AS

| | Note | 2025 | 2024 |
|--|------|-----------------|-----------------|
| Annen driftskostnad | | 60 556 | 76 703 |
| Sum driftskostnad | | 60 556 | 76 703 |
| Driftsresultat | | -60 556 | -76 703 |
| Annen rentekostnad | | 298 170 | 304 850 |
| Sum finanskostnader | | 298 170 | 304 850 |
| Sum netto finansposter | | -298 170 | -304 850 |
| Ordinært resultat før skattekostnad | | -358 725 | -381 553 |
| Skattekostnad på ordinært resultat | 3 | 0 | 0 |
| Ordinært resultat | | -358 725 | -381 553 |
| Årsresultat | | -358 725 | -381 553 |
| Overført til udekket tap | 4 | -358 725 | -381 553 |
| Sum disponert | | -358 725 | -381 553 |



Balanse

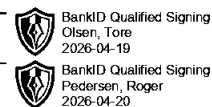


Skrolsvik Havn AS

| | Note | 2025 | 2024 |
|---|------|------------------|------------------|
| Eiendeler | | | |
| Anleggsmidler | | | |
| Varige driftsmidler | | | |
| Tomter, bygninger og annen fast eiendom | 5 | 4 513 645 | 4 493 395 |
| Sum varige driftsmidler | | 4 513 645 | 4 493 395 |
| Sum anleggsmidler | | 4 513 645 | 4 493 395 |
| Omløpsmidler | | | |
| Fordringer | | | |
| Andre fordringer | | 0 | 1 174 |
| Sum fordringer | | 0 | 1 174 |
| Bankinnskudd, kontanter o.l. | | 27 872 | 70 593 |
| Sum omløpsmidler | | 27 872 | 71 768 |
| Sum eiendeler | | 4 541 517 | 4 565 163 |



Balanse

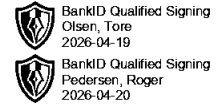


Skrolsvik Havn AS

| | Note | 2025 | 2024 |
|-----------------------------------|------|-------------------|-------------------|
| Egenkapital og gjeld | | | |
| Egenkapital | | | |
| Innskutt egenkapital | | | |
| Selskapskapital | 4, 7 | 829 800 | 829 800 |
| Overkurs | 4 | 150 100 | 150 100 |
| Sum innskutt egenkapital | | 979 900 | 979 900 |
| Opptjent egenkapital | | | |
| Udekket tap | 4 | -1 706 660 | -1 347 935 |
| Sum opptjent egenkapital | | -1 706 660 | -1 347 935 |
| Sum egenkapital | | -726 760 | -368 035 |
| Gjeld | | | |
| Langsiktig gjeld | | | |
| Gjeld til kredittinstitusjoner | 5 | 4 000 000 | 4 000 000 |
| Øvrig langsiktig gjeld | 6 | 1 251 990 | 906 188 |
| Sum annen langsiktig gjeld | | 5 251 990 | 4 906 188 |
| Kortsiktig gjeld | | | |
| Leverandørgjeld | | 0 | 9 580 |
| Annen kortsiktig gjeld | | 16 287 | 17 430 |
| Sum kortsiktig gjeld | | 16 287 | 27 010 |
| Sum gjeld | | 5 268 277 | 4 933 197 |
| Sum egenkapital og gjeld | | 4 541 517 | 4 565 163 |

Finnsnes,
Skrolsvik Havn AS

Roger Pedersen
Styrets leder



Regnskapsprinsipp

Årsregnskapet er satt opp i samsvar med regnskapsloven 1998. Det er utarbeidet etter norske regnskapsstandarder. I utgangspunktet er det reglene for regnskapsoppstilling for små foretak som er benyttet.

Hovedregel for vurdering og klassifisering av eiendeler og gjeld.

Eiendeler bestemt til varig eie eller bruk er klassifisert som anleggsmidler. Andre eiendeler er klassifisert som omløpsmidler. Fordringer som skal tilbakebetales innen et år er uansett klassifisert som omløpsmidler. Ved klassifiseringen av kortsiktig og langsiktig gjeld er analoge kriterier lagt til grunn.

Anleggsmidler vurderes til anskaffelseskost, men nedskrives til virkelig verdi når verdifallet forventes ikke å være forbigående. Anleggsmidler med begrenset økonomisk levetid avskrives planmessig. Langsiktig gjeld balanseføres til nominelt mottatt beløp på etableringstidspunktet. Langsiktig gjeld oppskrives ikke til virkelig verdi som følge av renteendring.

Omløpsmidler vurderes til laveste av anskaffelseskost og virkelig verdi. Kortsiktig gjeld balanseføres til nominelt mottatt beløp på etableringstidspunktet. Kortsiktig gjeld oppskrives ikke til virkelig verdi som følge av renteendring. Enkelte poster er vurdert etter andre regler, og redegjøres for nedenfor.

Inntektsføring

Inntektsføring ved salg av varer skjer på leveringstidspunktet. Tjenester inntektsføres i takt med utførelsen. Andelen av salgsinntekter som knytter seg til fremtidige serviceytelser, balanseføres som uopptjent inntekt ved salget og inntektsføres deretter i takt med levering av ytelsene.

Varige driftsmidler

Varige driftsmidler avskrives over forventet økonomisk levetid. Avskrivningene er som hovedregel fordelt lineært over antatt økonomisk levetid.

Fordringer

Kundefordringer og andre fordringer oppføres til pålydende etter fradrag for avsetning til forventet tap. Avsetning til tap gjøres på grunnlag av en individuell vurdering av de enkelte fordringene. I tillegg gjøres det for øvrige kundefordringer en uspesifisert avsetning for å dekke antatt tap.

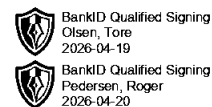
Skatter

Skatter kostnadsføres når de påløper, det vil si at skattekostnaden er knyttet til det regnskapsmessige resultat før skatt.

Skattekostnaden består av betalbar skatt (skatt på årets skattepliktige inntekt) og endring i netto utsatt skatt.

Skattekostnaden fordeles på ordinært resultat og resultat av ekstraordinære poster i henhold til skattegrunnlaget. Utsatt skatt og utsatt skattefordel er presentert netto i balansen. Utsatt skattefordel bokføres ikke.

Skrolsvik Havn AS driver med eiendomsutvikling, selskapet er hjemmehørende i Senja kommune.



Note 1 Årsverk, lønn og ytelser

Antall årsverk i regnskapsåret: 0

Note 2 Lån/sikkerhet ledende

Det er ikke gitt lån eller sikkerhetsstillelse til ledende personer, aksjeeiere m.v

Note 3 Skatt

Årets skattekostnad fremkommer slik

| | 2025 | 2024 |
|--|------|------|
| | 0 | 0 |

Beregning av skattepliktig inntekt

| | 2025 | 2024 |
|-------------------------------|-----------------|-----------------|
| Resultat før skatter | -358 725 | -381 553 |
| Årets skattegrunnlag | -358 725 | -381 553 |
| Skyldig betalbar skatt | 0 | 0 |

Spesifikasjoner av grunnlag utsatt skatt

Forskjeller som utlignes

| | 2025 | 2024 | Endring |
|--|------------|------------|----------|
| Fremførbart underskudd | -1 706 661 | -1 347 936 | -358 725 |
| Sum | -1 706 661 | -1 347 936 | -358 725 |
| Utsatt skatt (+) / utsatt skattefordel (-) | -375 465 | -296 546 | -78 919 |
| Utsatt skatt balanseført | 0 | 0 | 0 |

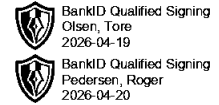
Note 4 Egenkapital

| | Aksjekapital | Overkurs | Annen egenkapital | Sum |
|---------------------------|----------------|----------------|-------------------|-----------------|
| Egenkapital 01.01. | 829 800 | 150 100 | -1 347 935 | -368 035 |
| Årets resultat | 0 | 0 | -358 725 | -358 725 |
| Egenkapital 31.12. | 829 800 | 150 100 | -1 706 660 | -726 760 |

Selskapets egenkapital er tapt, men styret mener det er grunnlag for fortsatt drift. Det arbeides med å få solgt eiendommene i selskapet. Frem til et evt. Salg, går aksjonærene inn med kapital ved behov.

Note 5 Pantstillelser og garantier

Gjeld som er sikret ved pant utgjør ved utgangen av 2025 tilsammen kr 4 000 000 og balanseført verdi av eiendeler som er pantsatt for gjeld utgjør kr 4 513 645.



Note 6 Gjeld til aksjonærer

Selskapet har et langsiktig lån til R-P Invest AS, lånet renteberegnes ikke.

Lånet er ytet av: R-P Invest AS

Prioritet: Lånet har prioritet etter annen gjeld som selskapet har.

Lånebeløp: kr 656.188

Rentesats: 0 %

Selskapet har et langsiktig lån til Tore Olsen, lånet renteberegnes ikke.

Lånet er ytet av: Tore Olsen

Prioritet: Lånet har prioritet etter annen gjeld som selskapet har.

Lånebeløp: kr 595.802

Rentesats: 0 %

Note 7 Aksjekapital og aksjonærinformasjon

Aksjekapitalen i selskapet pr 31.12 består av:

| | Antall | Pålydende | Balanseført |
|--------|---------------|------------------|--------------------|
| Aksjer | 2 766 | 300 | 829 800 |

Eierstruktur

De største aksjonærene i selskapet pr. 31.12 var:

| | Antall | Eierandel | Stemmeandel |
|-----------------------------|---------------|------------------|--------------------|
| Tore Olsen | 1 383 | 50,00% | 50,00% |
| R-p Invest AS | 1 383 | 50,00% | 50,00% |
| Totalt antall aksjer | 2 766 | 100,00% | 100,00% |