



ÅRSREGNSKAPET FOR REGNSKAPSÅRET 2021 - GENERELL INFORMASJON

Enheten

Organisasjonsnummer: 893 635 122
Organisasjonsform: Aksjeselskap
Foretaksnavn: SVEIN TRANSETH SPORTSWEAR AS
Forretningsadresse: Nettet 5
3470 SLEMMESTAD

Regnskapsår

Årsregnskapets periode: 01.01.2021 - 31.12.2021

Konsern

Morselskap i konsern: Nei

Regnskapsregler

Regler for små foretak benyttet: Nei
Benyttet ved utarbeidelsen av årsregnskapet til selskapet: Regnskapslovens alminnelige regler

Årsregnskapet fastsatt av kompetent organ

Bekreftet av representant for selskapet: Lasse Transeth
Dato for fastsettelse av årsregnskapet: 31.05.2022

Grunnlag for avgivelse

År 2021: Årsregnskapet er elektronisk innlevert
År 2020: Tall er hentet fra elektronisk innlevert årsregnskap fra 2021

Det er ikke krav til at årsregnskapet m.v. som sendes til Regnskapsregisteret er undertegnet. Kontrollen på at dette er utført ligger hos revisor/enhetens øverste organ. Sikkerheten ivaretas ved at innsender har rolle/rettighet for innsending av årsregnskapet via Altinn, og ved at det bekreftes at årsregnskapet er fastsatt av kompetent organ.

Brønnøysundregistrene, 29.05.2026



Resultatregnskap

| Beløp i: NOK | Note | 2021 | 2020 |
|---|-------|--------------------|--------------------|
| RESULTATREGNSKAP | | | |
| Inntekter | | | |
| Salgsinntekt | 1,2 | 222 765 848 | 216 084 174 |
| Annen driftsinntekt | 1,2 | 2 945 000 | 4 175 448 |
| Sum inntekter | | 225 710 848 | 220 259 621 |
| Kostnader | | | |
| Varekostnad | | 130 379 133 | 134 221 684 |
| Lønnskostnad | 3,4 | 34 612 741 | 29 360 149 |
| Avskrivning på varige driftsmidler | 5 | 4 937 603 | 4 451 333 |
| Annen driftskostnad | 2,4,6 | 26 171 800 | 29 351 011 |
| Sum kostnader | | 196 101 277 | 197 384 178 |
| Driftsresultat | | 29 609 571 | 22 875 443 |
| Finansinntekter og finanskostnader | | | |
| Annen renteinntekt | | 99 403 | 277 306 |
| Annen finansinntekt | | 1 346 464 | 1 643 996 |
| Verdiøkning av markedsb. finansielle oml.m | | | 79 106 |
| Sum finansinntekter | | 1 445 867 | 2 000 408 |
| Rentekostnad til foretak i samme konsern | 2 | 2 189 817 | 3 900 768 |
| Annen rentekostnad | | 24 549 | 1 357 |
| Annen finanskostnad | | 265 276 | 347 857 |
| Sum finanskostnader | | 2 479 642 | 4 249 982 |
| Netto finans | | -1 033 774 | -2 249 574 |
| Ordinært resultat før skattekostnad | | 28 575 797 | 20 625 869 |
| Skattekostnad på ordinært resultat | 7 | 6 286 675 | 4 555 963 |
| Ordinært resultat etter skattekostnad | | 22 289 122 | 16 069 905 |
| Årsresultat | | 22 289 122 | 16 069 905 |
| Årsresultat etter minoritetsinteresser | | 22 289 122 | 16 069 905 |



Resultatregnskap

| Beløp i: NOK | Note | 2021 | 2020 |
|--|-------------|-------------------|-------------------|
| Overføringer og disponeringer | | | |
| Avgitt konsernbidrag | 8 | 22 289 122 | 16 069 906 |
| Sum overføringer og disponeringer | | 22 289 122 | 16 069 906 |



Balanse

| Beløp i: NOK | Note | 2021 | 2020 |
|--|------|--------------------|--------------------|
| BALANSE - EIENDELER | | | |
| Anleggsmidler | | | |
| Immaterielle eiendeler | | | |
| Utsatt skattefordel | 7 | 766 050 | 741 205 |
| Sum immaterielle eiendeler | | 766 050 | 741 205 |
| Varige driftsmidler | | | |
| Maskiner og inventar | 5,9 | 11 682 400 | 14 004 040 |
| Transportmidler | 5,9 | 185 700 | 271 300 |
| Sum varige driftsmidler | | 11 868 100 | 14 275 340 |
| Finansielle anleggsmidler | | | |
| Investeringer i aksjer og andeler | | | 11 735 |
| Sum finansielle anleggsmidler | | | 11 735 |
| Sum anleggsmidler | | 12 634 150 | 15 028 280 |
| Omløpsmidler | | | |
| Varer | | | |
| Varer | 9,10 | 72 565 000 | 83 080 000 |
| Sum varer | | 72 565 000 | 83 080 000 |
| Fordringer | | | |
| Kundefordringer | 6,9 | 7 646 785 | 4 688 774 |
| Andre kortsiktige fordringer | 9 | 1 523 629 | 949 533 |
| Konsernfordringer | 9 | | 18 075 |
| Sum fordringer | | 9 170 415 | 5 656 382 |
| Bankinnskudd, kontanter og lignende | | | |
| Bankinnskudd og kontanter | 11 | 26 290 658 | 34 037 535 |
| Sum bankinnskudd, kontanter og lignende | | 26 290 658 | 34 037 535 |
| Sum omløpsmidler | | 108 026 072 | 122 773 917 |
| SUM EIENDELER | | 120 660 222 | 137 802 197 |



Balanse

| Beløp i: NOK | Note | 2021 | 2020 |
|---------------------------------------|------|--------------------|--------------------|
| BALANSE - EGENKAPITAL OG GJELD | | | |
| Egenkapital | | | |
| Innskutt egenkapital | | | |
| Selskapskapital | 8,12 | 10 000 000 | 10 000 000 |
| Sum innskutt egenkapital | | 10 000 000 | 10 000 000 |
| Opptjent egenkapital | | | |
| Annen egenkapital | 8 | 30 000 000 | 30 000 000 |
| Sum opptjent egenkapital | | 30 000 000 | 30 000 000 |
| Sum egenkapital | | 40 000 000 | 40 000 000 |
| Gjeld | | | |
| Langsiktig gjeld | | | |
| Annen langsiktig gjeld | | | |
| Langsiktig konserngjeld | 9 | 20 317 506 | 41 025 246 |
| Sum annen langsiktig gjeld | | 20 317 506 | 41 025 246 |
| Sum langsiktig gjeld | | 20 317 506 | 41 025 246 |
| Kortsiktig gjeld | | | |
| Leverandørgjeld | | 14 803 512 | 15 671 010 |
| Betalbar skatt | 7 | 24 845 | 23 479 |
| Skyldig offentlige avgifter | | 9 487 652 | 7 525 881 |
| Kortsiktig konserngjeld | 9 | 28 575 797 | 20 602 443 |
| Annen kortsiktig gjeld | | 7 450 911 | 12 954 139 |
| Sum kortsiktig gjeld | | 60 342 716 | 56 776 951 |
| Sum gjeld | | 80 660 223 | 97 802 198 |
| SUM EGENKAPITAL OG GJELD | | 120 660 222 | 137 802 197 |



**Årsregnskap 2021
for**

Svein Transeth Sportswear AS

Foretaksnr. 893 635 122



SVEIN TRANSETH SPORTSWEAR AS

ORG NR 893 635 122

Årsberetning for regnskapsåret 2021.

Svein Transeth Sportswear AS avlegger nå sitt 13. årsregnskap. Selskapet ble stiftet i 2009 som en direkte fortsettelse av virksomhet som ble startet for over 40 år siden.

Virksomhetens art og beliggenhet.

Selskapets virksomhet er engros- og detaljhandel med tekstiler fra GANT fra sitt forretningskontor som ligger i Asker kommune i Viken fylke og gjennom sine Outlet utsalg på Vestby og på Ålgård.

Rettsvisende oversikt over utvikling og resultat.

Årsregnskapet viser ett overskudd på kr 22 289 122. Selskapet har en bokført egenkapital per 31 12 2021 på kr 40 000 000. Selskapet omsatte i 2021 for 225,7 mnok og budsjetterer med fortsatt økning i 2022.

Styret mener at årsregnskapet viser ett rettsvisende bilde av selskapets eiendeler og gjeld, finansielle stilling og resultat. Styret ser kun en sentral risiko / usikkerhetsfaktor som selskapet står overfor. Det dreier seg om utviklingen i omsetning i butikker landet over. Mange forretninger sliter med fallende omsetning og konkurransen er hard med pressede marginer. Det er i mai 2022 vanskelig å forutsi utviklingen videre, men vi er ikke dårligere stillet enn våre konkurrenter og tror på at markedene for våre varer kommer tilbake etter hvert. For øvrig har vi mange trofaste kunder og gode produkter til konkurransedyktige priser.

Kontantstrøm

Likviditeten i selskapet er god. De planlagte investeringer i 2022 vil bli tatt over driften. Styret viser til kontantstrømanalysen som er vedlagt regnskapet.

Forsknings- og utviklingsaktiviteter.

Selskapet har ingen pågående forsknings- og utviklingsaktiviteter.

Fortsatt drift.

Selskapets regnskap avlegges under forutsetning av fortsatt drift. Til grunn for antagelsen ligger resultatprognoser for år 2022 og konsernets langsiktige strategiske prognoser for årene fremover. Selskapet er i en sunn økonomisk og finansiell stilling. Det arbeides godt med merkevaren GANT på verdensbasis.

Arbeidsmiljø.

Etter styrets oppfatning er arbeidsmiljøet i selskapet svært godt, og det er ikke satt i verk spesielle tiltak på dette området. Selskapet har 81 ansatte som utgjør 39,5 årsverk. Av disse er 48 kvinner og 33 menn. Sykefraværet siste året har vært 12,4 % - årsaken til det høye sykefraværet er delvis langtidssykemelding og dels er nok årsaken Covid-19.

Svein Transeth Sportswear AS skal være en ressurs- og miljøeffektiv organisasjon med godt og trivselspreget arbeidsmiljø.

Ytre miljø.

Selskapet forurenser ikke det ytre miljø.



Likestilling.

Styret består av 6 menn. Ved ansettelse vil styret sørge for rekruttering for å fremme formålene i likestillings- og diskrimineringsloven når det gjelder etnisitet, religion, livssyn, funksjonsnedsettelse, seksuell orientering, kjønnsidentitet og kjønnsuttrykk.

Finansiell risiko.

Markedsrisiko

Selskapet er eksponert for endringer i valutakurser, da en vesentlig del av selskapets varekjøp er i utenlandsk valuta.

Kreditrisiko

Risiko for at motparter ikke har økonomisk evne til å oppfylle sine forpliktelser anses som moderat, da det historisk sett har vært lite tap på fordringer, men risikoen øker nok noe nå grunnet pandemien. De fleste av våre kunder er solide og det ventes derfor ikke veldig store tap.

Likviditetsrisiko

Styret vurderer likviditeten i selskapet som god, og det er ikke fattet beslutninger som endrer likviditetsrisiko.

Forsikringsdekning

Det er ikke tegnet forsikring for styrets medlemmer og daglig leder for deres mulige ansvar overfor selskapet og tredjepersoner.

Fremtidig utvikling

Selskapet har hatt en positiv omsetningsutvikling det siste året. Ifølge våre kunder fungerer våre varer godt ut av butikk, noe som gir grunn til fortsatt optimisme.

Slemmestad, 31. mai 2022

Styret i Svein Transeth Sportswear AS

Lasse André Transeth
Styrets leder og daglig leder

Trym Transeth Johansen
Styremedlem

Hans-Henrik Merckoll
Styremedlem

Atle Tromm Sundbye
Styremedlem

Kenneth Helstrup-Transeth
Styremedlem

Alexander Bratlie Transeth
Styremedlem



Svein Transeth Sportswear AS

Resultatregnskap

| | Note | 2021 | 2020 |
|--|-------|--------------------|--------------------|
| DRIFTSINNTEKTER OG DRIFTSKOSTNADER | | | |
| Driftsinntekter | | | |
| Salgsinntekt | 1,2 | 222 765 848 | 216 084 174 |
| Annen driftsinntekt | 1,2 | 2 945 000 | 4 175 448 |
| Sum driftsinntekter | | 225 710 848 | 220 259 621 |
| Driftskostnader | | | |
| Varekostnad | | 130 379 133 | 134 221 684 |
| Lønnskostnad | 3,4 | 34 612 741 | 29 360 149 |
| Avskrivning på varige driftsmidler | 5 | 4 937 603 | 4 451 333 |
| Annen driftskostnad | 2,4,6 | 26 171 800 | 29 351 011 |
| Sum driftskostnader | | 196 101 277 | 197 384 178 |
| DRIFTSRESULTAT | | 29 609 571 | 22 875 443 |
| FINANSINNTEKTER OG FINANSKOSTNADER | | | |
| Finansinntekter | | | |
| Verdiøkning av markedsb. finansielle oml.m | | 0 | 79 106 |
| Annen renteinntekt | | 99 403 | 277 306 |
| Annen finansinntekt | | 1 346 464 | 1 643 996 |
| Sum finansinntekter | | 1 445 867 | 2 000 408 |
| Finanskostnader | | | |
| Rentekostnad til foretak i samme konsern | 2 | 2 189 817 | 3 900 768 |
| Annen rentekostnad | | 24 549 | 1 357 |
| Annen finanskostnad | | 265 276 | 347 857 |
| Sum finanskostnader | | 2 479 642 | 4 249 982 |
| NETTO FINANSPOSTER | | (1 033 774) | (2 249 574) |
| ORDINÆRT RES. FØR SKATTEKOSTNAD | | 28 575 797 | 20 625 869 |
| Skattekostnad på ordinært resultat | 7 | 6 286 675 | 4 555 963 |
| ORDINÆRT RESULTAT | | 22 289 122 | 16 069 905 |
| ÅRSRESULTAT | | 22 289 122 | 16 069 905 |
| OVERFØRINGER OG DISPONERINGER | | | |
| Avgitt konsernbidrag | 8 | 22 289 122 | 16 069 906 |
| Sum overføringer og disponeringer | | 22 289 122 | 16 069 905 |



Svein Transeth Sportswear AS

Balanse pr. 31.12.2021

| | Note | 31.12.2021 | 31.12.2020 |
|--------------------------------------|------|--------------------|--------------------|
| EIENDELER | | | |
| ANLEGGSMIDLER | | | |
| Immaterielle eiendeler | | | |
| Utsatt skattefordel | 7 | 766 050 | 741 205 |
| Sum immaterielle eiendeler | | 766 050 | 741 205 |
| Varige driftsmidler | | | |
| Maskiner og inventar | 5,9 | 11 682 400 | 14 004 040 |
| Transportmidler | 5,9 | 185 700 | 271 300 |
| Sum varige driftsmidler | | 11 868 100 | 14 275 340 |
| Finansielle anleggsmidler | | | |
| Investeringer i aksjer og andeler | | 0 | 11 735 |
| Sum finansielle anleggsmidler | | 0 | 11 735 |
| SUM ANLEGGSMIDLER | | 12 634 150 | 15 028 280 |
| OMLØPSMIDLER | | | |
| Varer | 9,10 | 72 565 000 | 83 080 000 |
| Fordringer | | | |
| Kundefordringer | 6,9 | 7 646 785 | 4 688 774 |
| Fordringer på konsernselskap | 9 | 0 | 18 075 |
| Andre kortsiktige fordringer | 9 | 1 523 629 | 949 533 |
| Sum fordringer | | 9 170 415 | 5 656 382 |
| Bankinnskudd og kontanter | 11 | 26 290 658 | 34 037 535 |
| SUM OMLØPSMIDLER | | 108 026 072 | 122 773 917 |
| SUM EIENDELER | | 120 660 222 | 137 802 197 |



Svein Transeth Sportswear AS




Balanse pr. 31.12.2021

| | Note | 31.12.2021 | 31.12.2020 |
|-------------------------------------|------|--------------------|--------------------|
| EGENKAPITAL OG GJELD | | | |
| EGENKAPITAL | | | |
| Innskutt egenkapital | | | |
| Selskapskapital | 8,12 | 10 000 000 | 10 000 000 |
| Sum innskutt egenkapital | | 10 000 000 | 10 000 000 |
| Opptjent egenkapital | | | |
| Annen egenkapital | 8 | 30 000 000 | 30 000 000 |
| Sum opptjent egenkapital | | 30 000 000 | 30 000 000 |
| SUM EGENKAPITAL | | 40 000 000 | 40 000 000 |
| GJELD | | | |
| LANGSIKTIG GJELD | | | |
| Annen langsiktig gjeld | | | |
| Langsiktig gjeld til konsernselskap | 9 | 20 317 506 | 41 025 246 |
| Sum annen langsiktig gjeld | | 20 317 506 | 41 025 246 |
| SUM LANGSIKTIG GJELD | | 20 317 506 | 41 025 246 |
| KORTSIKTIG GJELD | | | |
| Leverandørgjeld | | 14 803 512 | 15 671 010 |
| Betalbar skatt | 7 | 24 845 | 23 479 |
| Skyldig offentlige avgifter | | 9 487 652 | 7 525 881 |
| Kortsiktig gjeld til konsernselskap | 9 | 28 575 797 | 20 602 443 |
| Annen kortsiktig gjeld | | 7 450 911 | 12 954 139 |
| SUM KORTSIKTIG GJELD | | 60 342 717 | 56 776 951 |
| SUM GJELD | | 80 660 223 | 97 802 198 |
| SUM EGENKAPITAL OG GJELD | | 120 660 222 | 137 802 197 |

Stemmestad 31. mai 2022

I styret for

Svein Transeth Sportswear AS


Lasse A. Transeth
Styrets leder/daglig leder
Alexander Bratlie Transeth
Styremedlem
Kenneth Helstrup-Transeth
Styremedlem
Trym Transeth Johansen
Styremedlem
Atle Tromm Sundbye
Styremedlem
Hans-Henrik Merckoll
Styremedlem



Svein Transeth Sportswear AS

REGNSKAPSPRINSIPPER

Årsregnskapet er satt opp i samsvar med regnskapsloven og god regnskapsskikk. De benyttede regnskapsprinsipper er i samsvar med tidligere år. Svein Transeth Sportswear AS inngår i konsernet til Lasse Transeth Invest AS, org nr 821 966 132.

Driftsinntekter

Inntekter ved salg av varer vurderes til virkelig verdi av vederlaget, netto etter fradrag for merverdiavgift, returer, rabatter og andre avslag. Salg av varer resultatføres når en enhet innenfor konsernet har levert sine produkter til kunden og det ikke er uoppfylte forpliktelser som kan påvirke kundens aksept av leveringen. Leveringen er ikke foretatt før produktene er sendt til avtalt sted og risiko for tap og ukurans er overført til kunden.

Klassifisering og vurdering av balanseposter

Omløpsmidler og kortsiktig gjeld omfatter poster som forfaller til betaling innen ett år etter anskaffelsestidspunktet, samt poster som knytter seg til varekretsløpet. Øvrige poster er klassifisert som anleggsmidler / langsiktig gjeld.

Omløpsmidler vurderes til laveste av anskaffelseskost og virkelig verdi. Kortsiktig gjeld balanseføres til nominelt beløp på opptakstidspunktet.

Anleggsmidler vurderes til anskaffelseskost, men nedskrives til virkelig verdi dersom verdifallet ikke forventes å være forbigående. Langsiktig gjeld balanseføres til nominelt beløp på etableringstidspunktet.

Fordringer

Kundefordringer og andre fordringer er oppført i balansen til pålydende etter fradrag for avsetning til forventet tap. Avsetning til tap gjøres på grunnlag av individuelle vurderinger av de enkelte fordringene. I tillegg gjøres det for øvrige kundefordringer en uspesifisert avsetning for å dekke antatt tap.

Varige driftsmidler

Varige driftsmidler balanseføres og avskrives over driftsmidlets forventede levetid. Direkte vedlikehold av driftsmidler kostnadsføres løpende under driftskostnader, mens påkostninger eller forbedringer tillegges driftsmidlets kostpris og avskrives i takt med driftsmidlet. Dersom gjenvinnbart beløp av driftsmiddelet er lavere enn balanseført verdi, foretas nedskrivning til gjenvinnbart beløp. Gjenvinnbart beløp er det høyeste av netto salgsverdi og verdi i bruk. Verdi i bruk er nåverdien av de fremtidige kontantstrømmene som eiendelen vil generere.

Varebeholdninger

Lager av innkjøpte varer er verdsatt til laveste av anskaffelseskost etter FIFO-prinsippet og virkelig verdi. Det foretas nedskrivning for påregnelig ukurans.

Valuta

Transaksjoner i utenlandsk valuta omregnes til kursen på transaksjonstidspunktet. Pengeposter i utenlandsk valuta omregnes til norske kroner ved å benytte balansedagens kurs. Valutakursendringer resultatføres løpende i regnskapsperioden under andre finansposter.

Skatt

Skattekostnaden i resultatregnskapet omfatter både periodens betalbare skatt og endring i utsatt skatt. Utsatt skatt er beregnet med 22 % på grunnlag av de midlertidige forskjeller som eksisterer mellom regnskapsmessige og skattemessige verdier, samt skattemessig underskudd til fremføring ved utgangen av regnskapsåret. Skatteøkende og skattereduserende midlertidige forskjeller som reverserer eller kan reverseres i samme periode er utlignet. Netto utsatt skatt skattefordel balanseføres i den grad det er sannsynlig at denne kan utnyttes.



Pensjonsforpliktelser

Pensjonsordninger finansiert via sikrede ordninger er ikke balanseført.

Pensjonspremien anses i disse tilfeller som pensjonskostnad og klassifiseres sammen med lønnskostnader.

Kontantstrømoppstilling

Kontantstrømoppstilling er utarbeidet etter den indirekte metode. Kontanter og kontantekvivalenter omfatter kontanter, bankinnskudd og andre kortsiktige, likvide plasseringer

NOTE 1 SALGSINNEKTER

| Virksomhetsområde | 2021 | 2020 |
|--|-------------|-------------|
| Engrossalg | 159 923 692 | 153 552 880 |
| Retailsalg | 62 842 156 | 62 531 294 |
| Andre driftsinntekter | 2 945 000 | 3 795 131 |
| Tilskudd kompensasjonsordning Covid-19 | 0 | 380 316 |
| Sum | 225 710 848 | 220 259 621 |

Geografisk fordeling

| | | |
|------------------|-------------|-------------|
| Island, Tyskland | 95 501 | 179 097 |
| Norge | 225 615 347 | 220 080 524 |
| Sum | 225 710 848 | 220 259 621 |

NOTE 2 TRANSASJONER MED NÆRSTÅENDE SELSKAP

Oversikt nærstående parter og tilknytninger

| Nærstående part | Tilknytning | Eierandel |
|------------------------------|--|-----------|
| Lasse Transeth Invest AS | Aksjonær i Transeth Invest AS | 65 % |
| Nina Transeth Invest AS | Aksjonær i Transeth Invest AS | 35 % |
| Transeth Invest AS | Morselskap | 100 % |
| Gant Retail AS | Datterselskap | 100 % |
| Svein Transeth Eiendom AS | Datterselskap | 100 % |
| Svein Transeth Sportswear AS | Datterselskap | 100 % |
| Lasse Transeth | Styreleder / daglig leder og aksjonær i Lasse Transeth Invest AS | |
| Nina Transeth | Aksjonær i Nina Transeth Invest AS | |

| | Renter | Salg | Kjøp |
|---------------------------|-----------|------------|-----------|
| Gant Retail AS | 0 | 54 441 615 | 0 |
| Svein Transeth Eiendom AS | 0 | 80 583 | 3 968 000 |
| Lasse Transeth Invest AS | 0 | 10 000 | 0 |
| Nina Transeth Invest AS | 0 | 10 000 | 0 |
| Transeth Invest AS | 2 189 817 | 25 000 | 0 |
| Sum | 2 189 817 | 54 567 198 | 3 968 000 |



NOTE 3 LØNSKOSTNADER, ANTALL ANSATTE, GODTGJØRELSE MED MER

| Lønnskostnader | 2021 | 2020 |
|-------------------------|------------|------------|
| Lønn | 29 135 470 | 24 660 178 |
| Arbeidsgiveravgift | 4 064 668 | 3 447 342 |
| Pensjonskostnader | 619 074 | 770 609 |
| Andre personalkostnader | 793 529 | 482 020 |
| Sum | 34 612 741 | 29 360 149 |

Selskapet har i 2021 sysselsatt 39,5 årsverk.

Selskapet er pliktig til å ha tjenestepensjonsordning etter lov om obligatorisk tjenestepensjon. Selskapets pensjonsordning tilfredstiller kravene i denne lov.

NOTE 4 YTELSER/GODTGJØRELSE TIL DAGLIG LEDER, STYRET OG REVISOR

| Ytelser til ledende personer | Daglig leder | Styret |
|--|--------------|-----------|
| Lønn, skattepliktige godtgjørelser og styrehonorar | 2 718 067 | 6 649 000 |
| Arbeidsgiveravgift | 383 247 | 937 509 |
| Sum | 3 101 314 | 7 586 509 |

Det er ikke gitt lån eller sikkerhetsstillelse til daglig leder, styremedlemmer eller andre nærstående parter.

Revisor

Godtgjørelse til revisor er fordelt på følgende:

| | |
|---------------------------------------|---------|
| Lovpålagt revisjon | 232 000 |
| Bistand utarbeidelse av skattemelding | 17 600 |
| Bistand utarbeidelse av årsregnskap | 12 800 |
| Annen bistand | 8 800 |
| Sum honorar til revisor | 271 200 |

NOTE 5 VARIGE DRIFTSMIDLER

| | Innredninger Inventar | Transport midler | Sum |
|----------------------------------|--------------------------|---------------------|------------|
| Anskaffelseskost pr 01.01. | 55 638 180 | 763 182 | 56 401 362 |
| Tilgang | 2 530 363 | 0 | 2 530 363 |
| Avgang | 0 | 0 | 0 |
| Anskaffelseskost 31.12. | 58 168 543 | 763 182 | 58 931 725 |
| Akkumulerte avskrivninger 31.12. | 46 486 143 | 577 482 | 47 063 625 |
| Bokført verdi pr. 31.12. | 11 682 400 | 185 700 | 11 868 100 |
| Årets avskrivninger | 4 852 004 | 85 600 | 4 937 603 |

Selskapet benytter lineære avskrivninger. Den økonomiske levetiden for de forskjellige anleggsmidlene er beregnet til:

| | |
|-----------------------------|-----------|
| * Ombygging lokaler | 10 år |
| * Driftsløsøre, inventar mv | 3 - 10 år |
| * Innredninger | 5 - 8 år |



NOTE 6 KUNDEFORDRINGER

| | 2021 | 2020 |
|--------------------------------|------------|------------|
| Kundefordringer | 8 646 785 | 6 188 774 |
| Avsetning tap på krav | -1 000 000 | -1 500 000 |
| Kundefordringer 31.12. | 7 646 785 | 4 688 774 |
| Konstatert tap i regnskapsåret | 33 597 | 350 486 |

NOTE 7 SKATT

| Beregning årets skattegrunnlag | 2021 | 2020 |
|---|-------------|-------------|
| Resultat før skattekostnad | 28 575 797 | 20 625 869 |
| Permanente forskjeller | 0 | 28 865 |
| Endring i midlertidig forskjeller | 112 930 | 54 432 |
| Årets skattegrunnlag før ytet konsernbidrag | 28 688 727 | 20 709 166 |
| Ytet konsernbidrag | -28 575 797 | -20 602 443 |
| Årets skattegrunnlag | 112 930 | 106 723 |
| Årets skattekostnad | 2021 | 2020 |
| Betalbar skatt av resultat før konsernbidrag | 6 311 520 | 4 556 016 |
| Endring utsatt skattefordel | -24 845 | -53 |
| Sum skattekostnad | 6 286 675 | 4 555 963 |
| Betalbar skatt i balansen | 2021 | 2020 |
| Betalbar skatt | 24 845 | 23 479 |
| Sum betalbar skatt | 24 845 | 23 479 |
| Skatteprosent | 22 % | 22 % |
| Oversikt over midlertidige forskjeller | 2021 | 2020 |
| Varige driftsmidler | -1 451 812 | -1 338 881 |
| Fordringer | -975 000 | -1 475 000 |
| Andre forskjeller | -1 055 236 | -555 236 |
| Grunnlag utsatt skattefordel | -3 482 048 | -3 369 117 |
| Utsatt skattefordel | -766 050 | -741 205 |
| Skatteprosent | 22 % | 22 % |

NOTE 8 EGENKAPITAL

| | Aksjekapital | Annen EK | Sum |
|----------------------|--------------|-------------|-------------|
| Egenkapital 01.01 | 10 000 000 | 30 000 000 | 40 000 000 |
| Årets resultat | 0 | 22 289 122 | 22 289 122 |
| Avgitt konsernbidrag | 0 | -22 289 122 | -22 289 122 |
| Egenkapital 31.12 | 10 000 000 | 30 000 000 | 40 000 000 |



NOTE 9 FORDRINGER OG GJELD

Selskapet har ikke fordringer som forfaller senere enn 1 år.
Selskapet har ikke langsiktig gjeld som forfaller senere enn 5 år.

Garantforpliktelser:

Selskapet har stillet sikkerhet på kr 1.000.000 for søsterselskapet Gant Retail AS.

| Sikkerhet overfor bank for ethvert mellomværende | 2021 | 2020 |
|--|-------------|-------------|
| Kundefordringer og andre fordringer (begrenset opp til kr 25.000.000) | 9 170 414 | 5 656 381 |
| Driftstilbehør (begrenset opp til kr 10.000.000) | 11 868 100 | 14 275 340 |
| Varer (begrenset opp til kr 25.000.000) | 72 565 000 | 83 080 000 |
| Sum | 93 603 514 | 103 011 721 |

Fordringer og gjeld til konsernselskaper

| Langsiktig konserngjeld | 2021 | 2020 |
|--------------------------------|-------------|-------------|
| Transeth Invest AS | 20 317 506 | 41 025 246 |
| Sum | 20 317 506 | 41 025 246 |

| Kortsiktig konserngjeld | 2021 | 2020 |
|----------------------------------|-------------|-------------|
| Konsernbidrag Transeth Invest AS | 28 575 797 | 20 602 443 |
| Sum | 28 575 797 | 20 602 443 |

| Kortsiktig fordring på konsernselskap | 2021 | 2020 |
|--|-------------|-------------|
| Kundefordring på Gant Retail AS | 1 444 399 | 2 003 543 |
| Fordring på Svein Transeth Eiendom AS | 301 250 | 15 625 |
| Fordring på Gant Retail AS | 0 | 18 075 |
| Sum | 1 745 649 | 2 037 243 |

NOTE 10 VARER

| | 2021 | 2020 |
|--------------------------------|-------------|-------------|
| Lager av innkjøpte ferdigvarer | 72 565 000 | 83 080 000 |

NOTE 11 BUNDNE MIDLER

| Bundne innskudd | 2021 | 2020 |
|------------------------|-------------|-------------|
| Skattetrekksmidler | 1 322 761 | 1 190 741 |
| Sum | 1 322 761 | 1 190 741 |



NOTE 12 AKSJEKAPITAL

Aksjekapitalen er fordelt på 1.000 aksjer pålydende kr 10.000.
Bokført verdi kr 10.000.000. Alle aksjer har like rettigheter.

| <u>Aksjonær</u> | <u>Aksjer</u> | <u>Eierandel</u> | <u>Tillitsverv</u> |
|--------------------|---------------|------------------|--------------------|
| Transeth Invest AS | 1 000 | 100 % | * |
| Sum | 1 000 | 100 % | |

Svein Transeth Sportswear AS inngår i konsernregnskapet til Lasse Transeth Invest AS, som har sitt hovedkontor i Slemmestad.

* Styreleder/daglig leder er indirekte aksjonær i morselskapet Transeth Invest AS.



SVEIN TRANSETH SPORTSWEAR AS

KONTANTSTRØMANALYSE

| | Note | 2021 | 2020 |
|--|------|--------------------|--------------------|
| <i>Likvider tilført / brukt på virksomheten:</i> | | | |
| Resultat før skatt | | 28 575 797 | 20 625 869 |
| Periodens betalte skatt | | -23 479 | 0 |
| Ordinære avskrivninger | | 4 937 603 | 4 451 333 |
| Tap / gevinst ved salg av driftsmidler | | 0 | 55 000 |
| Endring varelager | | 10 515 000 | 4 770 000 |
| Endring kundefordringer | | -2 958 011 | 14 108 490 |
| Endring leverandørgjeld | | -867 498 | -6 426 072 |
| Endring andre tidsavgrensningsposter | | -4 085 743 | -10 531 349 |
| Netto likviditetsendring fra virksomheten | | <u>36 093 669</u> | <u>27 053 271</u> |
| <i>Kontantstrømmer fra investeringsaktiviteter:</i> | | | |
| Utbetalinger ved kjøp av driftsmidler | | -2 530 363 | -5 545 575 |
| Innbetaling ved salg av driftsmidler | | 0 | 1 170 580 |
| Netto kontantstrømmer fra investeringsaktiviteter | | <u>-2 530 363</u> | <u>-4 374 995</u> |
| <i>Kontantstrømmer fra finansieringsaktiviteter:</i> | | | |
| Endringer i mellomværende med konsernselskap | | -20 707 740 | -30 140 427 |
| Utbetalinger av utbytte/konsernbidrag | | -20 602 443 | -22 458 805 |
| Netto kontantstrømmer fra finansieringsaktiviteter | | <u>-41 310 183</u> | <u>-52 599 232</u> |
| <i>Netto endring i likvider i året</i> | | -7 746 877 | -29 920 956 |
| Netto kontanter og bankinnskudd pr 01.01 | | 34 037 535 | 63 958 491 |
| Netto kontanter og bankinnskudd pr 31.12 | | 26 290 658 | 34 037 535 |



KOPSTAD · KURE
Revisjon og rådgivning

Til generalforsamlingen i
Svein Transeth Sportswear AS

UAVHENGIG REVISORS BERETNING

Konklusjon

Vi har revidert Svein Transeth Sportswear AS' årsregnskap som viser et overskudd på kr 22.289.122. Årsregnskapet består av balanse per 31. desember 2021, resultatregnskap og kontantstrømpoppstilling for regnskapsåret avsluttet per denne datoen og noter til årsregnskapet, herunder et sammendrag av viktige regnskapsprinsipper.

Etter vår mening

- oppfyller årsregnskapet gjeldende lovkrav, og
- gir årsregnskapet et rettviseende bilde av selskapets finansielle stilling per 31. desember 2021 og av dets resultat og kontantstrømmer for regnskapsåret avsluttet per denne datoen i samsvar med regnskapslovens regler og god regnskapsskikk i Norge.

Grunnlag for konklusjonen

Vi har gjennomført revisjonen i samsvar med de internasjonale revisjonsstandardene International Standards on Auditing (ISA-ene). Våre oppgaver og plikter i henhold til disse standardene er beskrevet nedenfor under Revisors oppgaver og plikter ved revisjonen av årsregnskapet. Vi er uavhengige av selskapet slik det kreves i lov, forskrift og International Code of Ethics for Professional Accountants (inkludert internasjonale uavhengighetsstandarder) utstedt av the International Ethics Standards Board for Accountants (IESBA-reglene), og vi har overholdt våre øvrige etiske forpliktelser i samsvar med disse kravene. Innhentet revisjonsbevis er etter vår vurdering tilstrekkelig og hensiktsmessig som grunnlag for vår konklusjon.

Øvrig informasjon

Styret og daglig leder (ledelsen) er ansvarlige for informasjonen i årsberetningen. Vår konklusjon om årsregnskapet ovenfor dekker ikke informasjonen i årsberetningen. I forbindelse med revisjonen av årsregnskapet er det vår oppgave å lese årsberetningen. Formålet er å vurdere hvorvidt det foreligger vesentlig inkonsistens mellom årsberetningen og årsregnskapet og den kunnskap vi har opparbeidet oss under revisjonen av årsregnskapet, eller hvorvidt informasjon i årsberetningen ellers fremstår som vesentlig feil. Vi har plikt til å rapportere dersom årsberetningen fremstår som vesentlig feil. Vi har ingenting å rapportere i så henseende.

Basert på kunnskapen vi har opparbeidet oss i revisjonen, mener vi at årsberetningen

- er konsistent med årsregnskapet og
- inneholder de opplysninger som skal gis i henhold til gjeldende lovkrav.

Ledelsens ansvar for årsregnskapet

Ledelsen er ansvarlig for å utarbeide årsregnskapet og for at det gir et rettviseende bilde i samsvar med regnskapslovens regler og god regnskapsskikk i Norge. Ledelsen er også ansvarlig for slik intern kontroll som den finner nødvendig for å kunne utarbeide et årsregnskap som ikke inneholder vesentlig feilinformasjon, verken som følge av misligheter eller utilsiktede feil. Ved utarbeidelsen av årsregnskapet må ledelsen ta standpunkt til selskapets evne til fortsatt drift og opplyse om forhold av betydning for fortsatt drift. Forutsetningen om fortsatt drift skal legges til grunn for årsregnskapet så lenge det ikke er sannsynlig at virksomheten vil bli avvirket.

Kopstad og Kure Revisjon

Muusøya 1, 3023 DRAMMEN – www.kk revisjon.no
Foretaksregisteret: 922 176 647 – Medlem av Den Norske Revisorforening



KOPSTAD & KURE
Revisjon og rådgivning

Revisors oppgaver og plikter ved revisjonen av årsregnskapet

Vårt mål er å oppnå betryggende sikkerhet for at årsregnskapet som helhet ikke inneholder vesentlig feilinformasjon, verken som følge av misligheter eller utilsiktede feil, og å avgi en revisjonsberetning som inneholder vår konklusjon. Betryggende sikkerhet er en høy grad av sikkerhet, men ingen garanti for at en revisjon utført i samsvar med ISA-ene, alltid vil avdekke vesentlig feilinformasjon som eksisterer. Feilinformasjon kan oppstå som følge av misligheter eller utilsiktede feil. Feilinformasjon blir vurdert som vesentlig dersom den enkeltvis eller samlet med rimelighet kan forventes å påvirke økonomiske beslutninger som brukerne foretar basert på årsregnskapet.

For videre beskrivelse av revisors oppgaver og plikter vises det til <https://revisorforeningen.no/revisjonsberetninger>.

Drammen, 31. mai 2022
Kopstad og Kure Revisjon AS

Marit Kure

Marit Kure
Statsautorisert revisor

Kopstad og Kure Revisjon

Muusøya 1, 3023 DRAMMEN – www.kkrevisjon.no
Foretaksregisteret: 922 176 647 – Medlem av Den Norske Revisorforening