



ÅRSREGNSKAPET FOR REGNSKAPSÅRET 2023 - GENERELL INFORMASJON

Enheten

Organisasjonsnummer: 914 257 581
Organisasjonsform: Aksjeselskap
Foretaksnavn: MELSOM TRADING AS
Forretningsadresse: Sturlas vei 8B
0772 OSLO

Regnskapsår

Årsregnskapets periode: 01.01.2023 - 31.12.2023

Konsern

Morselskap i konsern: Nei

Regnskapsregler

Regler for små foretak benyttet: Ja
Benyttet ved utarbeidelsen av årsregnskapet til selskapet: Regnskapslovens alminnelige regler

Årsregnskapet fastsatt av kompetent organ

Bekreftet av representant for selskapet: Peder Alexander Melsom Ornum
Dato for fastsettelse av årsregnskapet: 20.06.2024

Grunnlag for avgivelse

År 2023: Årsregnskapet er elektronisk innlevert
År 2022: Tall er hentet fra elektronisk innlevert årsregnskap fra 2023

Det er ikke krav til at årsregnskapet m.v. som sendes til Regnskapsregisteret er undertegnet. Kontrollen på at dette er utført ligger hos revisor/enhetens øverste organ. Sikkerheten ivaretas ved at innsender har rolle/rettighet for innsending av årsregnskapet via Altinn, og ved at det bekreftes at årsregnskapet er fastsatt av kompetent organ.

Brønnøysundregistrene, 25.06.2025



Resultatregnskap

Beløp i: NOK	Note	2023	2022
RESULTATREGNSKAP			
Kostnader			
Annen driftskostnad		14 409	10 887
Sum kostnader		14 409	10 887
Driftsresultat		-14 409	-10 887
Finansinntekter og finanskostnader			
Annen renteinntekt		5 517	2 197
Annen finansinntekt		290 284	25 328
Verdiøkning markedsbaserte omløpsmidler		551 725	
Sum finansinntekter		847 527	27 525
Verdireduksjon markedsbaserte omløpsmidler	1	162 704	450 045
Annen finanskostnad		41 085	
Sum finanskostnader		203 789	450 045
Netto finans		643 738	-422 520
Ordinært resultat før skattekostnad		629 329	-433 406
Skattekostnad på resultat	2	22 930	
Ordinært resultat etter skattekostnad		606 399	-433 406
Årsresultat		606 399	-433 406
Årsresultat etter minoritetsinteresser		606 399	-433 406
Totalresultat		606 399	-433 406
Overføringer og disponeringer			
Overført fra annen egenkapital	3	606 399	-433 406
Sum overføringer og disponeringer		606 399	-433 406



Balanse

Beløp i: NOK	Note	2023	2022
BALANSE - EIENDELER			
Anleggsmidler			
Immaterielle eiendeler			
Sum anleggsmidler		0	0
Omløpsmidler			
Varer			
Fordringer			
Konsernfordringer		198 157	198 157
Sum fordringer		198 157	198 157
Investeringer			
Markedsbaserte aksjer	1	1 220 916	1 073 195
Sum investeringer		1 220 916	1 073 195
Bankinnskudd, kontanter og lignende			
Bankinnskudd, kontanter o.l.		805 260	323 652
Sum bankinnskudd, kontanter og lignende		805 260	323 652
Sum omløpsmidler		2 224 333	1 595 004
SUM EIENDELER		2 224 333	1 595 004
BALANSE - EGENKAPITAL OG GJELD			
Egenkapital			
Innskutt egenkapital			
Aksjekapital	3	100 000	100 000
Annen innskutt egenkapital	3	1 062 157	1 062 157
Sum innskutt egenkapital		1 162 157	1 162 157
Opptjent egenkapital			
Annen egenkapital	3	1 039 246	432 847



Balanse

Beløp i: NOK	Note	2023	2022
Sum opptjent egenkapital		1 039 246	432 847
Sum egenkapital	3	2 201 403	1 595 004
Gjeld			
Langsiktig gjeld			
Utsatt skatt	2	22 930	
Sum avsetninger for forpliktelser		22 930	
Annen langsiktig gjeld			
Sum langsiktig gjeld		22 930	0
Sum gjeld		22 930	0
SUM EGENKAPITAL OG GJELD		2 224 333	1 595 004



Brønnøysundregistrene

ÅRSREGNSKAP FOR REGNSKAPSÅRET 2023 - GENERELL INFORMASJON

Journalnummer: 2024 626444

Enheten

Organisasjonsnummer: 914 257 581
Organisasjonsform: Aksjeselskap
Foretaksnavn: MELDOM TRADING AS
Forretningsadresse: Sturlas vei 8B
0772 OSLO

Regnskapsår

Årsregnskapets periode: 01.01.2023 - 31.12.2023

Konsern

Morselskap i konsern: Nei

Regnskapsregler

Regler for små foretak benyttet: Ja
Benyttet ved utarbeidelsen av
årsregnskapet til selskapet: Regnskapslovens alminnelige regler

Årsregnskapet fastsatt av kompetent organ

Bekreftet av representant for selskapet: Peder Alexander Melsom Ornum
Dato for fastsettelse av årsregnskapet: 20.06.2024

Revisjon

Selskapet har besluttet at årsregnskapet
ikke skal revideres: Ja

Grunnlag for avgivelse

År 2023: Årsregnskap er elektronisk innlevert.
År 2022: Tall er hentet fra elektronisk innlevert årsregnskap fra 2023.

Det er ikke krav til at årsregnskapet m.v. som sendes til Regnskapsregisteret er undertegnet. Kontrollen på at dette er utført ligger hos revisor/enhetens øverste organ. Sikkerheten ivaretas ved at innsender har rolle/rettighet for innsending av årsregnskapet via Altinn, og ved at det bekreftes at årsregnskapet er fastsatt av kompetent organ.

Brønnøysundregistrene, 10.07.2024



Organisasjonsnr: 914 257 581
MELSOM TRADING AS

RESULTATREGNSKAP

Beløp i: NOK	Note	2023	2022
RESULTATREGNSKAP			
Kostnader			
Annen driftskostnad		14 409	10 887
Sum kostnader		14 409	10 887
Driftsresultat		-14 409	-10 887
Finansinntekter og finanskostnader			
Annen renteinntekt		5 517	2 197
Annen finansinntekt		290 284	25 328
Verdiøkning markedsbaserte omløpsmidler		551 725	
Sum finansinntekter		847 527	27 525
Verdireduksjon markedsbaserte omløpsmidler 1		162 704	450 045
Annen finanskostnad		41 085	
Sum finanskostnader		203 789	450 045
Netto finans		643 738	-422 520
Ordinært resultat før skattekostnad		629 329	-433 406
Skattekostnad på resultat 2		22 930	
Ordinært resultat etter skattekostnad		606 399	-433 406
Årsresultat		606 399	-433 406
Årsresultat etter minoritetsinteresser		606 399	-433 406
Totalresultat		606 399	-433 406
Overføringer og disponeringer			
Overført fra annen egenkapital 3		606 399	-433 406
Sum overføringer og disponeringer		606 399	-433 406



Organisasjonsnr: 914 257 581
MELSOM TRADING AS

BALANSE

Beløp i: NOK

Note	2023	2022
------	------	------

BALANSE - EIENDELER

Anleggsmidler
Immaterielle eiendeler

Sum anleggsmidler 0 0

Omløpsmidler
Varer

Fordringer
Konsernfordringer 198 157 198 157
Sum fordringer 198 157 198 157

Investeringer
Markedsbaserte aksjer 1 1 220 916 1 073 195
Sum investeringer 1 220 916 1 073 195

Bankinnskudd, kontanter
og lignende
Bankinnskudd, kontanter o.
l. 805 260 323 652
Sum bankinnskudd,
kontanter og lignende 805 260 323 652

Sum omløpsmidler 2 224 333 1 595 004

SUM EIENDELER 2 224 333 1 595 004

BALANSE - EGENKAPITAL OG GJELD

Egenkapital

Innskutt egenkapital
Aksjekapital 3 100 000 100 000
Annen innskutt egenkapital 3 1 062 157 1 062 157
Sum innskutt egenkapital 1 162 157 1 162 157

Opptjent egenkapital
Annen egenkapital 3 1 039 246 432 847
Sum opptjent egenkapital 1 039 246 432 847

Sum egenkapital 3 2 201 403 1 595 004

Gjeld

Langsiktig gjeld
Utsatt skatt 2 22 930
Sum avsetninger for
forpliktelser 22 930



Annen langsiktig gjeld		
Sum langsiktig gjeld	22 930	0
Sum gjeld	22 930	0
SUM EGENKAPITAL OG GJELD	2 224 333	1 595 004



Organisasjonsnr: 914 257 581
MELSOM TRADING AS

NOTEOPPLYSNINGER - SELSKAP - alle poster oppgitt i hele tall

Note
4

Antall årsverk i regnskapsåret
0.00

Sum Beløp

Balanseført verdi 31.12. Varige driftsmidler Immaterielle eiend.

Konsernregnskap

Morselskapet sitt navn

Forretningskontor for morselskapet

Begrunnelse for at datterselskap er utelatt fra konsolideringen

Samlet beløp - tilknyttet selskap Årets Fjorårets

Samlet beløp - foretak i samme konsern Årets Fjorårets

Samlet beløp - foretak i samme konsern Årets Fjorårets

Samlet beløp - felles kontrollert virksomhet Årets Fjorårets

Pantstillelse Beløp

Beholdning av egne aksjer Antall Pålydende Andel av aksjek.



Årsregnskap 2023 Melsom Trading AS

Resultatregnskap
Balanse
Noter til regnskapet



Org.nr.: 914 257 581



RESULTATREGNSKAP

MELSOM TRADING AS

DRIFTSINNETEKTER OG DRIFTSKOSTNADER	Note	2023	2022
Annen driftskostnad		14 409	10 887
Sum driftskostnader		14 409	10 887
Driftsresultat		-14 409	-10 887
FINANSINNETEKTER OG FINANSKOSTNADER			
Annen renteinntekt		5 517	2 197
Annen finansinntekt		290 284	25 328
Verdiøkning markedsbaserte omløpsmidler		551 725	0
Verdireduksjon markedsbaserte omløpsmidler	1	162 704	450 045
Annen finanskostnad		41 085	0
Resultat av finansposter		643 738	-422 520
Resultat før skattekostnad		629 329	-433 406
Skattekostnad på resultat	2	22 930	0
Årsresultat		606 399	-433 406
OVERFØRINGER			
Overført fra annen egenkapital	3	-606 399	433 406
Sum overføringer		606 399	-433 406



BALANSE

MELSOM TRADING AS

EIENDELER	Note	2023	2022
OMLØPSMIDLER			
FORDRINGER			
Konsernfordringer		198 157	198 157
INVESTERINGER			
Markedsbaserte aksjer	1	1 220 916	1 073 195
Bankinnskudd, kontanter o.l.		805 260	323 652
Sum omløpsmidler		2 224 333	1 595 004
Sum eiendeler		2 224 333	1 595 004



BALANSE

MELSOM TRADING AS

EGENKAPITAL OG GJELD	Note	2023	2022
EGENKAPITAL			
INNSKUTT EGENKAPITAL			
Aksjekapital	3	100 000	100 000
Annen innskutt egenkapital	3	1 062 157	1 062 157
Sum innskutt egenkapital		1 162 157	1 162 157
OPPTJENT EGENKAPITAL			
Annen egenkapital	3	1 039 246	432 847
Sum opptjent egenkapital		1 039 246	432 847
Sum egenkapital	3	2 201 403	1 595 004
GJELD			
AVSETNING FOR FORPLIKTELSER			
Utsatt skatt	2	22 930	0
Sum gjeld		22 930	0
Sum egenkapital og gjeld		2 224 333	1 595 004

Oslo, 18.06.2024
Styret i Melsom Trading AS

Henrik Ornum
Henrik Ornum (Jun 18, 2024 12:57 GMT+2)
Henrik Christopher Melsom Ornum
styreleder

Peder Ornum
Peder Ornum (Jun 18, 2024 12:58 GMT+2)
Peder Alexander Melsom Ornum
styremedlem/daglig leder



Melsom Trading AS
Noter til regnskapet 2023

Regnskapsprinsipper

Årsregnskapet er satt opp i samsvar med regnskapsloven 1998 og god regnskapsskikk for små foretak.

Salgsinntekter

Tjenester inntektsføres etter hvert som de leveres.

Klassifisering og vurdering av balanseposter

Omløpsmidler og kortsiktig gjeld omfatter poster som forfaller til betaling innen ett år etter balansedagen, samt poster som knytter seg til varekretsløpet. Øvrige poster er klassifisert som anleggsmiddel/langsiktig gjeld.

Omløpsmidler vurderes til laveste av anskaffelseskost og virkelig verdi. Kortsiktig gjeld balanseføres til nominelt beløp på etableringstidspunktet.

Anleggsmidler vurderes til anskaffelseskost, men nedskrives til virkelig verdi dersom verdifallet ikke forventes å være forbigående.

Langsiktig gjeld balanseføres til nominelt beløp på etableringstidspunktet.

Fordringer

Kundefordringer og andre fordringer er oppført i balansen til pålydende etter fradrag for avsetning til forventet tap. Avsetning til tap gjøres på grunnlag av individuell vurdering av de enkelte fordringene.

Skatt

Skattekostnaden i resultatregnskapet omfatter både periodens betalbare skatt og endring i utsatt skatt. Utsatt skatt er beregnet med 22 % på grunnlag av de midlertidige forskjeller som eksisterer mellom regnskapsmessige og skattemessige verdier, samt ligningsmessig underskudd til fremføring ved utgangen av regnskapsåret. Skatteøkende og skattereduserende midlertidige forskjeller som reverserer eller kan reversere i samme periode er utlignet og nettoført.

Markedsbaserte finansielle instrumenter

Finansielle instrumenter, herunder aksjer og obligasjoner, som

- er klassifisert som omløpsmidler
- inngår i handelsportefølje med henblikk på videresalg
- omsettes på børs, autorisert markeds plass eller tilsvarende regulert marked i utlandet
- har god eierspredning og likviditet
- er vurdert til virkelig verdi på balansedagen. Andre investeringer er vurdert til laveste av anskaffelseskost og virkelig verdi på balansedagen.



Melsom Trading AS
Noter til regnskapet 2023

Note 1 Markedsbaserte verdipapirer

	Kostpris	Virkelig verdi	Bokført verdi	Resultatført endring
Markedsbaserte aksjer	1 026 381	1 220 916	1 220 916	389 021

Note 2 Skatter

Sammenhengen mellom regnskapsmessig resultat og skattepliktig inntekt:

Regnskapsmessig resultat før skatter	629 329
Endring i midlertidige forskjeller	-7 641
Inntektsført utbytte, fritaksmetoden	-15 930
Gevinst ved salg av aksjer - fritaksmetoden	-170 943
Verdiendring markedsbaserte verdipapirer	-389 021
Permante forskjeller	478
Benyttet underskudd til fremføring	-46 273
Grunnlag betalbar skatt i resultatregnskapet	0

Betalbar skatt på ordinært resultat utgjør 22% -

Endring i midlertidige forskjeller:

	2023	2022	Endring
Midlertidige forskjeller			
Gevinst- og tapskonto	-30 564	-38 205	-7 641
Verdipapirer	255 611	31 333	-224 278
Underskudd til fremføring	-120 822	-167 095	-46 273
Sum	104 225	-173 967	-270 551
Utsatt skattefordel(-)/ utsatt skatt (+) 22%	22 930	-38 273	-61 201

Utsatt skattefordel er ikke oppført i balansen ihht GRS for små foretak.

Årets skattekostnad består av:	2023
Betalbar skatt resultatregnskapet:	-
Endring utsatt skatt	22 930
Sum skattekostnad	22 930



Melsom Trading AS
Noter til regnskapet 2023

Note 3 Egenkapital

Årets endring i egenkapital	Aksjekapital	Annen innskutt egenkapital	Annen egenkapital	Sum
Egenkapital pr 1.1	100 000	1 062 157	432 847	1 595 004
Årets resultat	-		606 399	606 399
Egenkapital pr 31.12	100 000	1 062 157	1 039 246	2 201 403

Note 4 Ansatte

Selskapet har ingen ansatte.











Årsregnskap 2023 - Melsom Trading AS_180624

Final Audit Report

2024-06-18

Created:	2024-06-18
By:	Peder Ornum (peder@upnorway.com)
Status:	Signed
Transaction ID:	CBJCHBCAABAA2s59vU4Hb9_W5qU3IQfXf8O8HS3uV7zr

"Årsregnskap 2023 - Melsom Trading AS_180624" History

-  Document created by Peder Ornum (peder@upnorway.com)
2024-06-18 - 10:42:17 AM GMT
-  Document emailed to Henrik Ornum (ho@autosped.no) for signature
2024-06-18 - 10:42:20 AM GMT
-  Document emailed to Peder Ornum (peder@ornum.no) for signature
2024-06-18 - 10:42:20 AM GMT
-  Email viewed by Henrik Ornum (ho@autosped.no)
2024-06-18 - 10:57:36 AM GMT
-  Document e-signed by Henrik Ornum (ho@autosped.no)
Signature Date: 2024-06-18 - 10:57:54 AM GMT - Time Source: server
-  Email viewed by Peder Ornum (peder@ornum.no)
2024-06-18 - 10:58:31 AM GMT
-  Document e-signed by Peder Ornum (peder@ornum.no)
Signature Date: 2024-06-18 - 10:58:48 AM GMT - Time Source: server
-  Agreement completed.
2024-06-18 - 10:58:48 AM GMT

