



## ÅRSREGNSKAPET FOR REGNSKAPSÅRET 2021 - GENERELL INFORMASJON

### Enheten

Organisasjonsnummer: 918 816 488  
Organisasjonsform: Aksjeselskap  
Foretaksnavn: JÆREN TEKNOLOGIFORUM AS  
Forretningsadresse: 13 etasje  
Hetlandsgata 9  
4344 BRYNE

### Regnskapsår

Årsregnskapets periode: 01.01.2021 - 31.12.2021

### Konsern

Morselskap i konsern: Nei

### Regnskapsregler

Regler for små foretak benyttet: Ja  
Benyttet ved utarbeidelsen av årsregnskapet til selskapet: Regnskapslovens alminnelige regler

### Årsregnskapet fastsatt av kompetent organ

Bekreftet av representant for selskapet: Leiv Vårdal  
Dato for fastsettelse av årsregnskapet: 18.05.2022

### Grunnlag for avgivelse

År 2021: Årsregnskapet er elektronisk innlevert  
År 2020: Tall er hentet fra elektronisk innlevert årsregnskap fra 2021

*Det er ikke krav til at årsregnskapet m.v. som sendes til Regnskapsregisteret er undertegnet. Kontrollen på at dette er utført ligger hos revisor/enhetens øverste organ. Sikkerheten ivaretas ved at innsender har rolle/rettighet for innsending av årsregnskapet via Altinn, og ved at det bekreftes at årsregnskapet er fastsatt av kompetent organ.*

Brønnøysundregistrene, 28.06.2023



## Resultatregnskap

Beløp i: NOK	Note	2021	2020
<b>RESULTATREGNSKAP</b>			
<b>Inntekter</b>			
Annen driftsinntekt		150 000	112 500
<b>Sum inntekter</b>		<b>150 000</b>	<b>112 500</b>
<b>Kostnader</b>			
Annen driftskostnad	2	13 519	1 144 773
<b>Sum kostnader</b>		<b>13 519</b>	<b>1 144 773</b>
<b>Driftsresultat</b>		<b>136 481</b>	<b>-1 032 273</b>
<b>Finansinntekter og finanskostnader</b>			
Annen renteinntekt			5
<b>Sum finansinntekter</b>			<b>5</b>
Rentekostnad til foretak i samme konsern		43 391	61 371
<b>Sum finanskostnader</b>		<b>43 391</b>	<b>61 371</b>
<b>Netto finans</b>		<b>-43 391</b>	<b>-61 366</b>
<b>Ordinært resultat før skattekostnad</b>	3	<b>93 090</b>	<b>-1 093 639</b>
<b>Ordinært resultat etter skattekostnad</b>		<b>93 090</b>	<b>-1 093 639</b>
<b>Årsresultat</b>		<b>93 090</b>	<b>-1 093 639</b>
<b>Årsresultat etter minoritetsinteresser</b>		<b>93 090</b>	<b>-1 093 639</b>
<b>Totalresultat</b>		<b>93 090</b>	<b>-1 093 639</b>
<b>Overføringer og disponeringer</b>			
Udekket tap		93 090	-1 093 639
<b>Sum overføringer og disponeringer</b>		<b>93 090</b>	<b>-1 093 639</b>



### Balanse

Beløp i: NOK	Note	2021	2020
<b>BALANSE - EIENDELER</b>			
<b>Anleggsmidler</b>			
<b>Immaterielle eiendeler</b>			
<b>Varige driftsmidler</b>			
Tomter, bygninger o.a. fast eiendom	4	4 999 129	4 999 129
<b>Sum varige driftsmidler</b>		<b>4 999 129</b>	<b>4 999 129</b>
<b>Sum anleggsmidler</b>		<b>4 999 129</b>	<b>4 999 129</b>
<b>Omløpsmidler</b>			
<b>Varer</b>			
<b>Bankinnskudd, kontanter og lignende</b>			
Bankinnskudd, kontanter o.l.		255 003	118 409
<b>Sum bankinnskudd, kontanter og lignende</b>		<b>255 003</b>	<b>118 409</b>
<b>Sum omløpsmidler</b>		<b>255 003</b>	<b>118 409</b>
<b>SUM EIENDELER</b>		<b>5 254 132</b>	<b>5 117 538</b>
<b>BALANSE - EGENKAPITAL OG GJELD</b>			
<b>Egenkapital</b>			
<b>Innskutt egenkapital</b>			
Aksjekapital	5, 6	200 000	200 000
<b>Sum innskutt egenkapital</b>		<b>200 000</b>	<b>200 000</b>
<b>Opptjent egenkapital</b>			
Udekket tap		1 171 662	1 264 752
<b>Sum opptjent egenkapital</b>		<b>-1 171 662</b>	<b>-1 264 752</b>
<b>Sum egenkapital</b>	6	<b>-971 662</b>	<b>-1 064 752</b>
<b>Gjeld</b>			



## Balanse

<b>Beløp i: NOK</b>	<b>Note</b>	<b>2021</b>	<b>2020</b>
<b>Langsiktig gjeld</b>			
<b>Annen langsiktig gjeld</b>			
Øvrig langsiktig gjeld	5, 7	6 225 106	6 181 715
<b>Sum annen langsiktig gjeld</b>		<b>6 225 106</b>	<b>6 181 715</b>
<b>Sum langsiktig gjeld</b>		<b>6 225 106</b>	<b>6 181 715</b>
<b>Kortsiktig gjeld</b>			
Leverandørgjeld		688	575
<b>Sum kortsiktig gjeld</b>		<b>688</b>	<b>575</b>
<b>Sum gjeld</b>		<b>6 225 794</b>	<b>6 182 290</b>
<b>SUM EGENKAPITAL OG GJELD</b>		<b>5 254 132</b>	<b>5 117 538</b>



Brønnøysundregistrene

ÅRSREGNSKAP FOR REGNSKAPSÅRET 2021 - GENERELL INFORMASJON

Journalnummer: 2022 316474

**Enheten**

Organisasjonsnummer: 918 816 488  
Organisasjonsform: Aksjeselskap  
Foretaksnavn: JÆREN TEKNOLOGIFORUM AS  
Forretningsadresse: 13 etasje  
Hetlandsgata 9  
4344 BRYNE

**Regnskapsår**

Årsregnskapets periode: 01.01.2021 - 31.12.2021

**Konsern**

Morselskap i konsern: Nei

**Regnskapsregler**

Regler for små foretak benyttet: Ja  
Benyttet ved utarbeidelsen av  
årsregnskapet til selskapet: Regnskapslovens alminnelige regler

**Årsregnskapet fastsatt av kompetent organ**

Bekreftet av representant for selskapet: Leiv Vårdal  
Dato for fastsettelse av årsregnskapet: 18.05.2022

**Revisjon**

Selskapet har besluttet at årsregnskapet  
ikke skal revideres: Ja  
Årsregnskapet er utarbeidet av ekstern  
autorisert regnskapsfører: Ja  
Ekstern autorisert regnskapsfører har i  
løpet av regnskapsåret bistått ved den  
løpende regnskapsføringen eller utført  
andre tjenester for selskapet enn å  
utarbeide årsregnskapet: Ja

**Grunnlag for avgivelse**

År 2021: Årsregnskap er elektronisk innlevert.  
År 2020: Tall er hentet fra elektronisk innlevert årsregnskap fra 2021.

*Det er ikke krav til at årsregnskapet m.v. som sendes til Regnskapsregisteret er undertegnet. Kontrollen på at dette er utført ligger hos revisor/enhetens øverste organ. Sikkerheten ivaretas ved at innsender har rolle/rettighet for innsending av årsregnskapet via Altinn, og ved at det bekreftes at årsregnskapet er fastsatt av kompetent organ.*

Brønnøysundregistrene, 21.05.2022

---

Brønnøysundregistrene  
Postadresse: Postboks 900, 8910 Brønnøysund  
Telefon: 75 00 75 00  
E-post: firmapost@brreg.no Internett: www.brreg.no  
Organisasjonsnummer: 974 760 673



Organisasjonsnr: 918 816 488  
JÆREN TEKNOLOGIFORUM AS

## RESULTATREGNSKAP

<b>Beløp i: NOK</b>	<b>Note</b>	<b>2021</b>	<b>2020</b>
<b>RESULTATREGNSKAP</b>			
<b>Inntekter</b>			
Annen driftsinntekt		150 000	112 500
<b>Sum inntekter</b>		<b>150 000</b>	<b>112 500</b>
<b>Kostnader</b>			
Annen driftskostnad	2	13 519	1 144 773
<b>Sum kostnader</b>		<b>13 519</b>	<b>1 144 773</b>
<b>Driftsresultat</b>		<b>136 481</b>	<b>-1 032 273</b>
<b>Finansinntekter og finanskostnader</b>			
Annen renteinntekt			5
<b>Sum finansinntekter</b>			<b>5</b>
Rentekostnad til foretak i samme konsern		43 391	61 371
<b>Sum finanskostnader</b>		<b>43 391</b>	<b>61 371</b>
<b>Netto finans</b>		<b>-43 391</b>	<b>-61 366</b>
<b>Ordinært resultat før skattekostnad</b>			
<b>Ordinært resultat etter skattekostnad</b>	3	<b>93 090</b>	<b>-1 093 639</b>
<b>Årsresultat</b>		<b>93 090</b>	<b>-1 093 639</b>
<b>Årsresultat etter minoritetsinteresser</b>		<b>93 090</b>	<b>-1 093 639</b>
<b>Totalresultat</b>		<b>93 090</b>	<b>-1 093 639</b>
<b>Overføringer og disponeringer</b>			
Udekket tap		93 090	-1 093 639
<b>Sum overføringer og disponeringer</b>		<b>93 090</b>	<b>-1 093 639</b>



Organisasjonsnr: 918 816 488  
JÆREN TEKNOLOGIFORUM AS

## BALANSE

Beløp i: NOK Note 2021 2020

### BALANSE - EIENDELER

#### Anleggsmidler Immaterielle eiendeler

#### Varige driftsmidler

Tomter, bygninger o.a.

fast eiendom 4

4 999 129

4 999 129

Sum varige driftsmidler

4 999 129

4 999 129

Sum anleggsmidler

4 999 129

4 999 129

#### Omløpsmidler

#### Varer

#### Bankinnskudd, kontanter og lignende

Bankinnskudd, kontanter o.

l.

255 003

118 409

Sum bankinnskudd,

kontanter og lignende

255 003

118 409

Sum omløpsmidler

255 003

118 409

SUM EIENDELER

5 254 132

5 117 538

### BALANSE - EGENKAPITAL OG GJELD

#### Egenkapital

#### Innskutt egenkapital

Aksjekapital 5, 6

200 000

200 000

Sum innskutt egenkapital

200 000

200 000

#### Opptjent egenkapital

Udekket tap

1 171 662

1 264 752

Sum opptjent egenkapital

-1 171 662

-1 264 752

Sum egenkapital 6

-971 662

-1 064 752

#### Gjeld

#### Langsiktig gjeld

#### Annen langsiktig gjeld

Øvrig langsiktig gjeld 5, 7

6 225 106

6 181 715

Sum annen langsiktig gjeld

6 225 106

6 181 715

Sum langsiktig gjeld

6 225 106

6 181 715

#### Kortsiktig gjeld



Leverandørgjeld	688	575
Sum kortsiktig gjeld	688	575
Sum gjeld	6 225 794	6 182 290
<b>SUM EGENKAPITAL OG GJELD</b>	<b>5 254 132</b>	<b>5 117 538</b>



Organisasjonsnr: 918 816 488  
JÆREN TEKNOLOGIFORUM AS

NOTEOPPLYSNINGER - SELSKAP - alle poster oppgitt i hele tall

Note

Antall aksjer og aksjeeiere

Note

Antall årsverk i regnskapsåret

Virksomheten har hatt følgende antall årsverk:  
0.00

Omløpsmidler                      Startdato      Sluttdato      Endring

Skattemessig fremf.undersk. Startdato      Sluttdato      Endring

Kortsiktig gjeld                      Startdato      Sluttdato      Endring



# Årsregnskap

**2021**

Jæren Teknologiforum AS

Org.nr.:918 816 488

---

Jæren Regnskap AS  
Jærveien 530  
4352 Kleppe

post@j-regnskap.no  
51788650



## RESULTATREGNSKAP

### JÆREN TEKNOLOGIFORUM AS

	Note	2021	2020
<b>DRIFTSINNTEKTER OG DRIFTSKOSTNADER</b>			
Annen driftsinntekt		150 000	112 500
<b>Sum driftsinntekter</b>		<b>150 000</b>	<b>112 500</b>
Annen driftskostnad	2	13 519	1 144 773
<b>Sum driftskostnader</b>		<b>13 519</b>	<b>1 144 773</b>
<b>Driftsresultat</b>		<b>136 481</b>	<b>-1 032 273</b>
<b>FINANSINNTEKTER OG FINANSKOSTNADER</b>			
Annen renteinntekt		0	5
Rentekostnad til foretak i samme konsern		43 391	61 371
<b>Resultat av finansposter</b>		<b>-43 391</b>	<b>-61 366</b>
Ordinært resultat før skattekostnad	3	93 090	-1 093 639
<b>Ordinært resultat</b>		<b>93 090</b>	<b>-1 093 639</b>
<b>Årsresultat</b>		<b>93 090</b>	<b>-1 093 639</b>
<b>OVERFØRINGER</b>			
Avsatt til dekning av tidligere udekket tap		93 090	0
Overført til udekket tap		0	1 093 639
<b>Sum overføringer</b>		<b>93 090</b>	<b>-1 093 639</b>



## BALANSE


### JÆREN TEKNOLOGIFORUM AS


	Note	2021	2020
<b>EIENDELER</b>			
<b>ANLEGGSMIDLER</b>			
<b>VARIGE DRIFTSMIDLER</b>			
Tomter, bygninger o.a. fast eiendom	4	4 999 129	4 999 129
<b>Sum varige driftsmidler</b>		<b>4 999 129</b>	<b>4 999 129</b>
<b>Sum anleggsmidler</b>		<b>4 999 129</b>	<b>4 999 129</b>
<b>OMLØPSMIDLER</b>			
Bankinnskudd, kontanter o.l.		255 003	118 409
<b>Sum omløpsmidler</b>		<b>255 003</b>	<b>118 409</b>
<b>Sum eiendeler</b>		<b>5 254 132</b>	<b>5 117 538</b>




## BALANSE

JÆREN TEKNOLOGIFORUM AS			
	Note	2021	2020
<b>EGENKAPITAL OG GJELD</b>			
<b>EGENKAPITAL</b>			
<b>INNSKUTT EGENKAPITAL</b>			
Aksjekapital	5, 6	200 000	200 000
<b>Sum innskutt egenkapital</b>		<b>200 000</b>	<b>200 000</b>
<b>OPPTJENT EGENKAPITAL</b>			
Udekket tap		-1 171 662	-1 264 752
<b>Sum opptjent egenkapital</b>		<b>-1 171 662</b>	<b>-1 264 752</b>
<b>Sum egenkapital</b>	<b>6</b>	<b>-971 662</b>	<b>-1 064 752</b>
<b>GJELD</b>			
Øvrig langsiktig gjeld	5, 7	6 225 106	6 181 715
<b>Sum annen langsiktig gjeld</b>		<b>6 225 106</b>	<b>6 181 715</b>
<b>KORTSIKTIG GJELD</b>			
Leverandørgjeld		688	575
<b>Sum kortsiktig gjeld</b>		<b>688</b>	<b>575</b>
<b>Sum gjeld</b>		<b>6 225 794</b>	<b>6 182 290</b>
<b>Sum egenkapital og gjeld</b>		<b>5 254 132</b>	<b>5 117 538</b>

  
Arnfinn Vigrestad  
styreleder

Bryne  
Styret i Jæren Teknologiforum AS  
  
Ørjan Daltveit  
nestleder

  
Leiv Vårdal  
styremedlem/daglig leder



Jæren Teknologiforum AS

## NOTER TIL REGNSKAPET 2021

### Note 1 - Regnskapsprinsipper

Årsregnskapet er satt opp i samsvar med regnskapslovens bestemmelser. Det er utarbeidet etter norske regnskapsstandarder.

#### Hovedregel for vurdering og klassifisering av eiendeler og gjeld

Eiendeler bestemt til varig eie eller bruk er klassifisert som anleggsmidler. Andre eiendeler er klassifisert som omløpsmidler. Fordringer som skal tilbakebetales innen et år fra etableringstidspunktet, er uansett klassifisert som omløpsmidler. Ved klassifisering av kortsiktig og langsiktig gjeld er analoge kriterier lagt til grunn.

Anleggsmidler er vurdert til anskaffelseskost, men nedskrives til virkelig verdi når verdifallet forventes ikke å være forbigående. Anleggsmidler med begrenset økonomisk levetid avskrives etter en fornuftig avskrivningsplan. Omløpsmidler er vurdert til det laveste av anskaffelseskost og virkelig verdi. Langsiktig og kortsiktig gjeld balanseføres til nominelt beløp på etableringstidspunktet, og skrives ikke opp eller ned til virkelig verdi som følge av rentendringer.

#### Varige driftsmidler

Varige driftsmidler er vurdert til historisk kostpris etter fradrag for avskrivninger. Avskrivningene er beregnet på grunnlag av kostpris og fordelt lineært over antatt økonomisk levetid.

#### Fordringer

Kundefordringer er oppført til pålydende etter fradrag for avsetning til forventede tap.

#### Skatter

Skattene kostnadsføres når de påløper, dvs at skattekostnaden er knyttet til det regnskapsmessige resultat før skatter. Skattekostnaden består av betalbar skatt og endring utsatt skatt.

#### Fortsatt drift

Egenkapitalen i selskapet er tapt og styret er klar over handlingsregelen.

Av selskapets gjeld på kr 6.225.794 er kr 6.225.106 gjeld til mor.

Selskapet har likviditet til å betjene kortsiktig gjeld. Styret mener derfor det er riktig å legge forutsetning om fortsatt drift av selskapet til grunn for avleggelsen av årsregnskapet, og bekrefter at årsregnskapet for 2021 er satt opp under denne forutsetningen.

### Note 2 - Lønnskostnader og antall ansatte.

Selskapet har ingen ansatte og således ingen lønnskostnad.



## Note 3 - Skatt

<u>Årets skattekostnad</u>	<u>2021</u>	<u>2020</u>
Resultatført skatt på ordinært resultat:		
Betalbar skatt på året	0	0
Endring utsatt skattefordel	0	0
Skattekostnad i resultatregnskapet	<u>0</u>	<u>0</u>
Skattepliktig inntekt:		
Ordinært resultat før skatt	93 090	-1 093 639
Permanente forskjeller	0	0
Endring i midlertidige forskjeller	0	0
	-93 090	
Skattepliktig inntekt	<u>0</u>	<u>-1 093 639</u>
Betalbar skatt i balansen:		
Betalbar skatt på årets resultat (22%)	0	0
Sum betalbar skatt i balansen	<u>0</u>	<u>0</u>

Skatteeffekten av midlertidige forskjeller og underskudd til fremføring som har gitt opphav til usatt skatt og utsatt skattefordeler, spesifisert på typer av midlertidige forskjeller:

	<u>2021</u>	<u>2020</u>	<u>Endring</u>
Akkumulert underskudd til fremføring	-1 357 841	-1 264 751	93 090
Inngår ikke i beregningen av utsatt skattefordel	1 357 841	1 264 751	-93 090
Sum	<u>0</u>	<u>0</u>	<u>0</u>
Utsatt skattefordel (22%)	0	0	0

I henhold til God regnskapsskikk for små foretak balanseføres ikke utsatt skattefordel.

## Note 4 - Anleggsmidler

	<u>Tomt</u>	<u>Sum</u>
Anskaffelseskost pr. 01.01	499 129	499 129
Tilgang	0	0
Avgang	0	0
<b>Anskaffelseskost pr 31.12</b>	<b>499 129</b>	<b>499 129</b>
Akkumulerte avskrivninger pr. 01.01	0	0
Ordinære avskrivninger	0	0
Akkumulerte avskrivninger pr. 31.12	0	0
<b>Bokført verdi pr. 31.12.</b>	<b>499 129</b>	<b>499 129</b>
Avskrivninger (lineært)	ingen avskrivning	



## Note 5 - Aksjekapital og aksjonærinformasjon

Selskapet har 200 aksjer à kr 1 000, til sammen kr 200.000, alle i samme aksjeklasse.

Selskapets aksjonærer er:	Eierandel
Stiftelsen Jæren Teknologisenter	100 %

## Følgende interne transaksjoner har funnet sted med morselskap i 2021:

Gjeld til Stiftelsen Jæren Teknologisenter AS	6 225 106
Gjelden knytter seg til kjøp av tomt og konseptutredning	

## Note 6 - Egenkapital

	Aksjekapital	Udekket tap	Sum
Egenkapital 01.01	200 000	-1 264 752	-1 064 752
Årets resultat		93 090	93 090
<b>Egenkapital 31.12</b>	<b>200 000</b>	<b>-1 171 662</b>	<b>-971 662</b>

## Note 7 - Lagsiktig gjeld

Selskapet langsiktige gjeld er gjeld til Stiftelsen Jæren Teknologisenter.