



ÅRSREGNSKAPET FOR REGNSKAPSÅRET 2023 - GENERELL INFORMASJON

Enheten

Organisasjonsnummer: 915 959 288
Organisasjonsform: Aksjeselskap
Foretaksnavn: GABRIELSEN KAKKELOVNER AS
Forretningsadresse: Fekjan 13B
1394 NESBRU

Regnskapsår

Årsregnskapets periode: 01.01.2023 - 31.12.2023

Konsern

Morselskap i konsern: Nei

Regnskapsregler

Regler for små foretak benyttet: Ja
Benyttet ved utarbeidelsen av årsregnskapet til selskapet: Regnskapslovens alminnelige regler

Årsregnskapet fastsatt av kompetent organ

Bekreftet av representant for selskapet: Kotte Eriksen Stein
Dato for fastsettelse av årsregnskapet: 14.03.2024

Grunnlag for avgivelse

År 2023: Årsregnskapet er elektronisk innlevert
År 2022: Tall er hentet fra elektronisk innlevert årsregnskap fra 2023

Det er ikke krav til at årsregnskapet m.v. som sendes til Regnskapsregisteret er undertegnet. Kontrollen på at dette er utført ligger hos revisor/enhetens øverste organ. Sikkerheten ivaretas ved at innsender har rolle/rettighet for innsending av årsregnskapet via Altinn, og ved at det bekreftes at årsregnskapet er fastsatt av kompetent organ.

Brønnøysundregistrene, 20.06.2025



Resultatregnskap

Beløp i: NOK	Note	2023	2022
RESULTATREGNSKAP			
Inntekter			
Salgsinntekt		13 568 319	11 561 908
Annen driftsinntekt		136 585	22 446
Sum inntekter		13 704 904	11 584 354
Kostnader			
Varekostnad		8 359 602	6 382 118
Lønnskostnad	1	2 191 917	1 684 248
Avskrivning av driftsmidler og immaterielle eiendeler		90 431	46 131
Annen driftskostnad		2 987 657	2 119 745
Sum kostnader		13 629 608	10 232 242
Driftsresultat		75 296	1 352 112
Finansinntekter og finanskostnader			
Annen renteinntekt		59	
Annen finansinntekt		50 425	42 411
Sum finansinntekter		50 484	42 411
Annen rentekostnad		41 966	11 084
Annen finanskostnad		193 339	69 341
Sum finanskostnader		235 304	80 424
Netto finans		-184 821	-38 013
Ordinært resultat før skattekostnad		-109 524	1 314 098
Skattekostnad på resultat	2	-12 945	291 447
Ordinært resultat etter skattekostnad		-96 579	1 022 651
Årsresultat	3	-96 579	1 022 651
Årsresultat etter minoritetsinteresser		-96 579	1 022 651
Totalresultat		-96 579	1 022 651



Resultatregnskap

Beløp i: NOK	Note	2023	2022
Overføringer og disponeringer			
Ordinært utbytte			300 000
Avsatt til annen egenkapital		-96 579	722 651
Sum overføringer og disponeringer		-96 579	1 022 651



Balanse

Beløp i: NOK	Note	2023	2022
BALANSE - EIENDELER			
Anleggsmidler			
Immaterielle eiendeler			
Utsatt skattefordel	2		
Varige driftsmidler			
Driftsløsøre, inventar o.a. utstyr		530 300	248 200
Sum varige driftsmidler		530 300	248 200
Sum anleggsmidler		530 300	248 200
Omløpsmidler			
Varer			
Sum varer		513 007	486 899
Fordringer			
Kundefordringer		1 072 454	1 215 472
Andre kortsiktige fordringer		73 926	120 609
Sum fordringer		1 146 380	1 336 081
Bankinnskudd, kontanter og lignende			
Bankinnskudd, kontanter o.l.		1 108 444	1 807 680
Sum bankinnskudd, kontanter og lignende		1 108 444	1 807 680
Sum omløpsmidler		2 767 831	3 630 660
SUM EIENDELER		3 298 131	3 878 860
BALANSE - EGENKAPITAL OG GJELD			
Egenkapital			
Innskutt egenkapital			
Aksjekapital		300 000	300 000
Sum innskutt egenkapital		300 000	300 000



Balanse

Beløp i: NOK	Note	2023	2022
Opptjent egenkapital			
Annen egenkapital		979 215	1 075 794
Sum opptjent egenkapital		979 215	1 075 794
Sum egenkapital	3	1 279 215	1 375 794
Gjeld			
Langsiktig gjeld			
Utsatt skatt	2		12 945
Sum avsetninger for forpliktelser			12 945
Annen langsiktig gjeld			
Gjeld til kredittinstitusjoner		261 564	
Sum annen langsiktig gjeld		261 564	
Sum langsiktig gjeld		261 564	12 945
Kortsiktig gjeld			
Leverandørgjeld		991 220	1 037 497
Betalbar skatt	2		281 851
Skyldig offentlige avgifter		590 242	666 639
Utbytte			300 000
Annen kortsiktig gjeld		175 891	204 133
Sum kortsiktig gjeld		1 757 352	2 490 120
Sum gjeld		2 018 916	2 503 065
SUM EGENKAPITAL OG GJELD		3 298 131	3 878 860



Brønnøysundregistrene

ÅRSREGNSKAP FOR REGNSKAPSÅRET 2023 - GENERELL INFORMASJON

Journalnummer: 2024 330188

Enheten

Organisasjonsnummer: 915 959 288
Organisasjonsform: Aksjeselskap
Foretaksnavn: GABRIELSEN KAKKELOVNER AS
Forretningsadresse: Fekjan 13B
1394 NESBRU

Regnskapsår

Årsregnskapets periode: 01.01.2023 - 31.12.2023

Konsern

Morselskap i konsern: Nei

Regnskapsregler

Regler for små foretak benyttet: Ja
Benyttet ved utarbeidelsen av
årsregnskapet til selskapet: Regnskapslovens alminnelige regler

Årsregnskapet fastsatt av kompetent organ

Bekreftet av representant for selskapet: Kotte Eriksen Stein
Dato for fastsettelse av årsregnskapet: 14.03.2024

Grunnlag for avgivelse

År 2023: Årsregnskap er elektronisk innlevert.
År 2022: Tall er hentet fra elektronisk innlevert årsregnskap fra 2023.

Det er ikke krav til at årsregnskapet m.v. som sendes til Regnskapsregisteret er undertegnet. Kontrollen på at dette er utført ligger hos revisor/enhetens øverste organ. Sikkerheten ivaretas ved at innsender har rolle/rettighet for innsending av årsregnskapet via Altinn, og ved at det bekreftes at årsregnskapet er fastsatt av kompetent organ.

Brønnøysundregistrene, 18.03.2024



Organisasjonsnr: 915 959 288
GABRIELSEN KAKKELOVNER AS

RESULTATREGNSKAP

Beløp i: NOK	Note	2023	2022
RESULTATREGNSKAP			
Inntekter			
Salgsinntekt		13 568 319	11 561 908
Annen driftsinntekt		136 585	22 446
Sum inntekter		13 704 904	11 584 354
Kostnader			
Varekostnad		8 359 602	6 382 118
Lønnskostnad	1	2 191 917	1 684 248
Avskrivning av driftsmidler og immaterielle eiendeler		90 431	46 131
Annen driftskostnad		2 987 657	2 119 745
Sum kostnader		13 629 608	10 232 242
Driftsresultat		75 296	1 352 112
Finansinntekter og finanskostnader			
Annen renteinntekt		59	
Annen finansinntekt		50 425	42 411
Sum finansinntekter		50 484	42 411
Annen rentekostnad		41 966	11 084
Annen finanskostnad		193 339	69 341
Sum finanskostnader		235 304	80 424
Netto finans		-184 821	-38 013
Ordinært resultat før skattekostnad			
Skattekostnad på resultat	2	-12 945	291 447
Ordinært resultat etter skattekostnad		-96 579	1 022 651
Årsresultat	3	-96 579	1 022 651
Årsresultat etter minoritetsinteresser		-96 579	1 022 651
Totalresultat		-96 579	1 022 651
Overføringer og disponeringer			
Ordinært utbytte			300 000
Avsatt til annen egenkapital		-96 579	722 651
Sum overføringer og disponeringer		-96 579	1 022 651





Organisasjonsnr: 915 959 288
GABRIELSEN KAKKELOVNER AS

BALANSE

<u>Beløp i: NOK</u>	<u>Note</u>	<u>2023</u>	<u>2022</u>
BALANSE - EIENDELER			
Anleggsmidler			
Immaterielle eiendeler			
Utsatt skattefordel	2		
Varige driftsmidler			
Driftsløsøre, inventar o. a. utstyr			
Sum varige driftsmidler		530 300	248 200
Sum anleggsmidler		530 300	248 200
Omløpsmidler			
Varer			
Sum varer		513 007	486 899
Fordringer			
Kundefordringer		1 072 454	1 215 472
Andre kortsiktige fordringer		73 926	120 609
Sum fordringer		1 146 380	1 336 081
Bankinnskudd, kontanter og lignende			
Bankinnskudd, kontanter o. l.			
Sum bankinnskudd, kontanter og lignende		1 108 444	1 807 680
Sum omløpsmidler		2 767 831	3 630 660
SUM EIENDELER		3 298 131	3 878 860
BALANSE - EGENKAPITAL OG GJELD			
Egenkapital			
Innskutt egenkapital			
Aksjekapital		300 000	300 000
Sum innskutt egenkapital		300 000	300 000
Opptjent egenkapital			
Annen egenkapital		979 215	1 075 794
Sum opptjent egenkapital		979 215	1 075 794
Sum egenkapital	3	1 279 215	1 375 794
Gjeld			



Langsiktig gjeld			
Utsatt skatt	2		12 945
Sum avsetninger for forpliktelser			12 945
Annen langsiktig gjeld			
Gjeld til kredittinstitusjoner		261 564	
Sum annen langsiktig gjeld		261 564	
Sum langsiktig gjeld		261 564	12 945
Kortsiktig gjeld			
Leverandørgjeld		991 220	1 037 497
Betalbar skatt	2		281 851
Skyldig offentlige avgifter		590 242	666 639
Utbytte			300 000
Annen kortsiktig gjeld		175 891	204 133
Sum kortsiktig gjeld		1 757 352	2 490 120
Sum gjeld		2 018 916	2 503 065
SUM EGENKAPITAL OG GJELD		3 298 131	3 878 860



Organisasjonsnr: 915 959 288
GABRIELSEN KAKKELOVNER AS

NOTEOPPLYSNINGER - SELSKAP - alle poster oppgitt i hele tall

Note

Antall årsverk i regnskapsåret
2.00

Sum Beløp

Balanseført verdi 31.12. Varige driftsmidler Immaterielle eiend.

Konsernregnskap

Morselskapet sitt navn

Forretningskontor for morselskapet

Begrunnelse for at datterselskap er utelatt fra konsolideringen

Samlet beløp - tilknyttet selskap Årets Fjorårets

Samlet beløp - foretak i samme konsern Årets Fjorårets

Samlet beløp - foretak i samme konsern Årets Fjorårets

Samlet beløp - felles kontrollert virksomhet Årets Fjorårets

Pantstillelse Beløp

Beholdning av egne aksjer Antall Pålydende Andel av aksjek.



UAVHENGIG REVISORS BERETNING

Til generalforsamlingen i Gabrielsen Kakkelovner AS

Uttalelse om revisjonen av årsregnskapet

Konklusjon

Vi har revidert årsregnskapet for Gabrielsen Kakkelovner AS som viser et underskudd på kr 96 579. Årsregnskapet består av balanse per 31. desember 2023, resultatregnskap for regnskapsåret avsluttet per denne datoen og noter til årsregnskapet, herunder et sammendrag av viktige regnskapsprinsipper.

Etter vår mening

- oppfyller årsregnskapet gjeldende lovkrav, og
- gir årsregnskapet et rettviseende bilde av selskapets finansielle stilling per 31. desember 2023 og av dets resultater for regnskapsåret avsluttet per denne datoen i samsvar med regnskapslovens regler og god regnskapsskikk i Norge.

Grunnlag for konklusjonen

Vi har gjennomført revisjonen i samsvar med International Standards on Auditing (ISA-ene). Våre oppgaver og plikter i henhold til disse standardene er beskrevet nedenfor under Revisors oppgaver og plikter ved revisjonen av årsregnskapet. Vi er uavhengige av selskapet i samsvar med kravene i relevante lover og forskrifter i Norge og International Code of Ethics for Professional Accountants (inkludert internasjonale uavhengighetsstandarder) utstedt av International Ethics Standards Board for Accountants (IESBA-reglene), og vi har overholdt våre øvrige etiske forpliktelser i samsvar med disse kravene. Innhentet revisjonsbevis er etter vår vurdering tilstrekkelig og hensiktsmessig som grunnlag for vår konklusjon.

Styret og daglig leders ansvar for årsregnskapet

Styret og daglig leder (ledelsen) er ansvarlig for å utarbeide årsregnskapet og for at det gir et rettviseende bilde i samsvar med regnskapslovens regler og god regnskapsskikk i Norge. Ledelsen er også ansvarlig for slik intern kontroll som den finner nødvendig for å kunne utarbeide et årsregnskap som ikke inneholder vesentlig feilinformasjon, verken som følge av misligheter eller utilsiktede feil.

Ved utarbeidelsen av årsregnskapet må ledelsen ta standpunkt til selskapets evne til fortsatt drift og opplyse om forhold av betydning for fortsatt drift. Forutsetningen om fortsatt drift skal legges til grunn for årsregnskapet så lenge det ikke er sannsynlig at virksomheten vil bli avvirket.



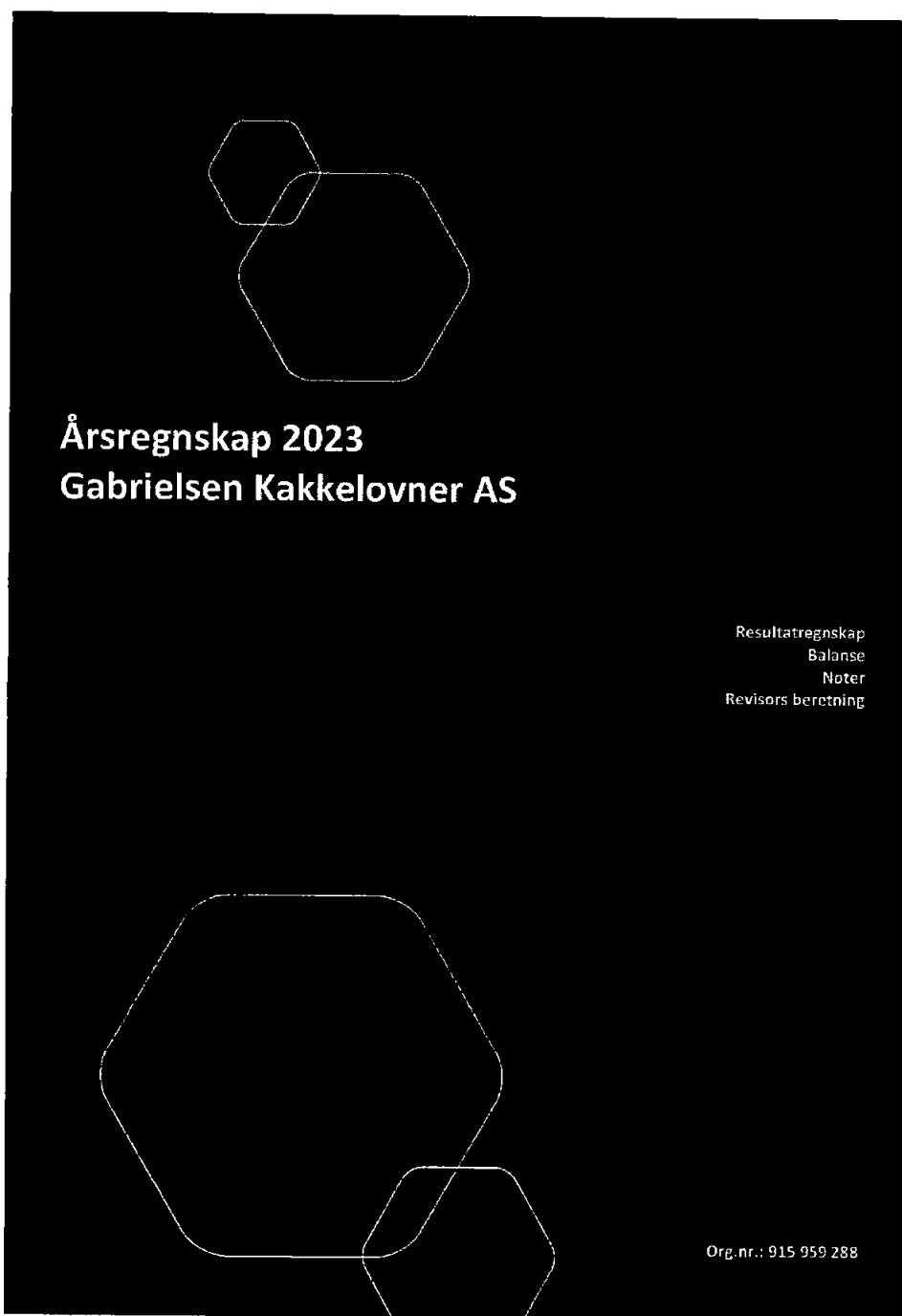
Revisors oppgaver og plikter ved revisjonen av årsregnskapet

Vårt mål er å oppnå betryggende sikkerhet for at årsregnskapet som helhet ikke inneholder vesentlig feilinformasjon, verken som følge av misligheter eller utilsiktede feil, og å avgi en revisjonsberetning som inneholder vår konklusjon. Betryggende sikkerhet er en høy grad av sikkerhet, men ingen garanti for at en revisjon utført i samsvar med ISA-ene, alltid vil avdekke vesentlig feilinformasjon. Feilinformasjon kan oppstå som følge av misligheter eller utilsiktede feil. Feilinformasjon er å anse som vesentlig dersom den enkeltvis eller samlet med rimelighet kan forventes å påvirke de økonomiske beslutningene som brukerne foretar på grunnlag av årsregnskapet.

For revisors oppgaver og plikter se: <https://revisorforeningen.no/om-revisjon/revisjonsberetning-revisors-oppgaver-og-plikter/>

Drammen, 26. februar 2024
Gyllstrøm & Johansen AS

Hege Gyllstrøm
Statsautorisert revisor





RESULTATREGNSKAP			
GABRIELSEN KAKKELOVNER AS			
DRIFTSINNEKTER OG DRIFTSKOSTNADER	Note	2023	2022
Salgsinntekt		13 568 319	11 561 908
Annen driftsinntekt		136 585	22 446
Sum driftsinntekter		13 704 904	11 584 354
Varekostnad		8 359 602	6 382 118
Lønnskostnad	1	2 191 917	1 684 248
Avskrivning av driftsmidler og immaterielle eiendeler		90 431	46 131
Annen driftskostnad		2 987 657	2 119 745
Sum driftskostnader		13 629 608	10 232 242
Driftsresultat		75 296	1 352 112
FINANSINNEKTER OG FINANSKOSTNADER			
Annen renteinntekt		59	0
Annen finansinntekt		50 425	42 411
Annen rentekostnad		41 966	11 084
Annen finanskostnad		193 339	69 341
Resultat av finansposter		-184 821	-38 013
Resultat før skattekostnad		-109 524	1 314 098
Skattekostnad på resultat	2	-12 945	291 447
Årsresultat	3	-96 579	1 022 651
OVERFØRINGER			
Avsatt til utbytte		0	300 000
Avsatt til annen egenkapital		-96 579	722 651
Sum overføringer		-96 579	1 022 651



BALANSE

GABRIELSEN KAKKELOVNER AS

EIENDELER	Note	2023	2022
ANLEGGSMIDLER			
VARIGE DRIFTSMIDLER			
Driftsløsøre, inventar o.a. utstyr		530 300	248 200
Sum varige driftsmidler		530 300	248 200
FINANSIELLE ANLEGGSMIDLER			
Sum anleggsmidler		530 300	248 200
OMLØPSMIDLER			
Lager av varer og annen beholdning		513 007	486 899
FORDRINGER			
Kundefordringer		1 072 454	1 215 472
Andre kortsiktige fordringer		73 926	120 609
Sum fordringer		1 146 380	1 336 081
INVESTERINGER			
Bankinnskudd, kontanter o.l.		1 108 444	1 807 680
Sum omløpsmidler		2 767 831	3 630 660
Sum eiendeler		3 298 131	3 878 860




BALANSE


GABRIEISEN KAKKELOVNER AS


EGENKAPITAL OG GJELD	Note	2023	2022
EGENKAPITAL			
INNSKUTT EGENKAPITAL			
Aksjekapital		300 000	300 000
Sum innskutt egenkapital		300 000	300 000
OPPTJENT EGENKAPITAL			
Annen egenkapital		979 215	1 075 794
Sum opptjent egenkapital		979 215	1 075 794
Sum egenkapital	3	1 279 215	1 375 794
GJELD			
AVSETNING FOR FORPLIKTELSE			
Utsatt skatt	2	0	12 945
Sum avsetning for forpliktelser		0	12 945
ANNEN LANGSIKTIG GJELD			
Gjeld til kredittinstitusjoner		261 564	0
Sum annen langsiktig gjeld		261 564	0
KORTSIKTIG GJELD			
Leverandørgjeld		991 220	1 037 497
Betalbar skatt	2	0	281 851
Skyldig offentlige avgifter		590 242	666 639
Utbytte		0	300 000
Annen kortsiktig gjeld		175 891	204 133
Sum kortsiktig gjeld		1 757 352	2 490 120
Sum gjeld		2 018 916	2 503 065
Sum egenkapital og gjeld		3 298 131	3 878 860

Asker, 26.02.2024

Styret i Gabrielsen Kakkelovner AS


Preben Gibhardt Steensen


Lars Morten Ringdal


Kotte Eriksen Stein



Regnskapsprinsipper

Årsregnskapet er satt opp i samsvar med regnskapsloven og NRS 8 - God regnskapsskikk for små foretak.

DRIFTSINNETEKTER

Inntektsføring ved salg av varer skjer på leveringstidspunktet. Tjenester inntektsføres etter hvert som de leveres.

SKATT

Skattekostnaden i resultatregnskapet omfatter både periodens betalbare skatt og endring i utsatt skatt. Utsatt skatt er beregnet med 22 % på grunnlag av de midlertidige forskjeller som eksisterer mellom regnskapsmessige og skattemessige verdier, samt ligningsmessig underskudd til fremføring ved utgangen av regnskapsåret. Skatteøkende og skattereduserende midlertidige forskjeller som reverserer eller kan reverseres i samme periode er utlignet og nettoført.

KLASSIFISERING OG VURDERING AV ANLEGGSMIDLER

Anleggsmidler omfatter eiendeler bestemt til varig eie og bruk. Anleggsmidler er vurdert til anskaffelseskost. Varige driftsmidler balanseføres og avskrives over driftsmidlets økonomiske levetid. Avskrivningsperioden for fast eiendom anskaffet etter 2009 er dekomponert i en del som gjelder råbygget og en del som gjelder faste tekniske installasjoner. Varige driftsmidler nedskrives til gjenvinnbart beløp ved verdifall som forventes ikke å være forbigående. Gjenvinnbart beløp er det høyeste av netto salgsverdi og verdi i bruk. Verdi i bruk er nåverdi av fremtidige kontantstrømmer knyttet til eiendelen. Nedskrivningen reverseres når grunnlaget for nedskrivningen ikke lenger er til stede.

KLASSIFISERING OG VURDERING AV OMLØPSMIDLER

Omløpsmidler og kortsiktig gjeld omfatter normalt poster som forfaller til betaling innen ett år etter balansedagen, samt poster som knytter seg til varekretsløpet. Omløpsmidler vurderes til laveste verdi av anskaffelseskost og virkelig verdi.

VARER

Varer er vurdert til det laveste av anskaffelseskost og netto salgsverdi.

FORDRINGER

Kundefordringer og andre fordringer oppføres til pålydende etter fradrag for avsetning til forventet tap. Avsetning til tap gjøres på grunnlag av en individuell vurdering av de enkelte fordringene.

Note 1 Lønnskostnader og antall årsverk

LØNSKOSTNADER

	2023	2022
Lønninger	2 013 080	1 562 978
Arbeidsgiveravgift	291 497	222 632
Pensjonskostnader	25 548	25 892
Andre ytelser	-138 208	-127 254
Sum	2 191 917	1 684 248

Selskapet har i 2023 sysselsatt 2 årsverk.



Note 2 Skatt

Årets skattekostnad	2023	2022
Resultatført skatt på ordinært resultat:		
Betalbar skatt	0	281 851
Endring i utsatt skatt	-12 945	9 596
Skattekostnad ordinært resultat	-12 945	291 447
Skattepliktig inntekt:		
Resultat før skatt	-109 524	1 314 098
Permanente forskjeller	24 845	20 651
Endring i midlertidige forskjeller	-132 196	-85 866
Skattepliktig inntekt	-216 875	1 248 883
Betalbar skatt i balansen:		
Betalbar skatt på årets resultat	0	281 851
Sum betalbar skatt i balansen	0	281 851

Skatteeffekten av midlertidige forskjeller og underskudd til fremføring som har gitt opphav til utsatt skatt og utsatte skattefordeler, spesifisert på typer av midlertidige forskjeller

	2023	2022	Endring
Varige driftsmidler	223 048	90 842	-132 206
Varebeholdning	0	10	10
Fordringer	-32 000	-32 000	0
Sum	191 048	58 852	-132 196
Akkumulert fremførbart underskudd	-216 875	0	216 875
Inngår ikke i beregningen av utsatt skatt	25 827	0	-25 827
Grunnlag for utsatt skattefordel / skatt	0	58 852	58 852
Utsatt skattefordel / skatt (22 %)	0	12 947	12 947

I henhold til God regnskapsskikk for små foretak balanseføres ikke utsatt skattefordel.

Note 3 Egenkapital

	Aksjekapital	Annen egenkapital	Sum egenkapital
Pr. 31.12.2022	300 000	1 075 794	1 375 794
Årets resultat		-96 579	-96 579
Pr. 31.12.2023	300 000	979 215	1 279 215