



ÅRSREGNSKAPET FOR REGNSKAPSÅRET 2024 - GENERELL INFORMASJON

Enheten

Organisasjonsnummer: 988 320 870
Organisasjonsform: Aksjeselskap
Foretaksnavn: NK-NETT AS
Forretningsadresse: Jernbaneveien 23
8012 BODØ

Regnskapsår

Årsregnskapets periode: 01.01.2024 - 31.12.2024

Konsern

Morselskap i konsern: Nei

Regnskapsregler

Regler for små foretak benyttet: Ja
Benyttet ved utarbeidelsen av årsregnskapet til selskapet: Regnskapslovens alminnelige regler

Årsregnskapet fastsatt av kompetent organ

Bekreftet av representant for selskapet: Tom Erlend Kristiansen
Dato for fastsettelse av årsregnskapet: 19.05.2025

Grunnlag for avgivelse

År 2024: Årsregnskapet er elektronisk innlevert
År 2023: Tall er hentet fra elektronisk innlevert årsregnskap fra 2024

Det er ikke krav til at årsregnskapet m.v. som sendes til Regnskapsregisteret er undertegnet. Kontrollen på at dette er utført ligger hos revisor/enhetens øverste organ. Sikkerheten ivaretas ved at innsender har rolle/rettighet for innsending av årsregnskapet via Altinn, og ved at det bekreftes at årsregnskapet er fastsatt av kompetent organ.

Brønnøysundregistrene, 18.06.2025



Resultatregnskap

Beløp i: NOK	Note	2024	2023
RESULTATREGNSKAP			
Inntekter			
Salgsinntekt		6 289 521	6 687 740
Sum inntekter		6 289 521	6 687 740
Kostnader			
Lønnskostnad	1	23 738	23 738
Avskrivning av driftsmidler og immaterielle eiendeler	2	983 177	1 273 587
Annen driftskostnad		4 926 363	4 418 285
Sum kostnader		5 933 278	5 715 610
Driftsresultat		356 243	972 130
Finansinntekter og finanskostnader			
Annen renteinntekt		210 746	226 745
Sum finansinntekter		210 746	226 745
Annen rentekostnad		1 342	3 199
Annen finanskostnad		283	10 261
Sum finanskostnader		1 625	13 460
Netto finans		209 121	213 285
Resultat før skattekostnad		565 364	1 185 415
Skattekostnad på resultat	3	124 438	261 516
Årsresultat	4	440 926	923 899
Årsresultat etter minoritetsinteresser		440 926	923 899
Totalresultat		440 926	923 899
Overføringer og disponeringer			
Ordinært utbytte		1 000 000	2 000 000
Overført fra annen egenkapital		-559 074	-1 076 101
Sum overføringer og disponeringer		440 926	923 899



Resultatregnskap

Beløp i: NOK	Note	2024	2023
---------------------	-------------	-------------	-------------



Balanse

Beløp i: NOK	Note	2024	2023
BALANSE - EIENDELER			
Anleggsmidler			
Immaterielle eiendeler			
Utsatt skattefordel	3	550 336	493 388
Sum immaterielle eiendeler		550 336	493 388
Varige driftsmidler			
Tomter, bygninger o.a. fast eiendom	2	634 412	813 543
Maskiner og anlegg	2	2 569 189	2 364 781
Skip og flytende installasjoner	2		
Driftsløsøre, inventar o.a. utstyr	2		
Sum varige driftsmidler	2	3 203 601	3 178 324
Finansielle anleggsmidler			
Lån til foretak i samme konsern	5		
Sum anleggsmidler		3 753 937	3 671 712
Omløpsmidler			
Varer			
Fordringer			
Kundefordringer	5	59 409	104 060
Andre kortsiktige fordringer	5	103 590	341 452
Sum fordringer	5	162 999	445 512
Bankinnskudd, kontanter og lignende			
Bankinnskudd, kontanter o.l.		3 343 892	5 050 346
Sum bankinnskudd, kontanter og lignende		3 343 892	5 050 346
Sum omløpsmidler		3 506 891	5 495 858
SUM EIENDELER		7 260 828	9 167 570

BALANSE - EGENKAPITAL OG GJELD



Balanse

Beløp i: NOK	Note	2024	2023
Egenkapital			
Innskutt egenkapital			
Aksjekapital		500 000	500 000
Sum innskutt egenkapital		500 000	500 000
Opptjent egenkapital			
Annen egenkapital		4 968 076	5 527 150
Sum opptjent egenkapital		4 968 076	5 527 150
Sum egenkapital	4	5 468 076	6 027 150
Gjeld			
Langsiktig gjeld			
Utsatt skatt	3		
Annen langsiktig gjeld			
Gjeld til kredittinstitusjoner	5		
Langsiktig konserngjeld	5		
Sum langsiktig gjeld		0	0
Kortsiktig gjeld			
Leverandørgjeld	5	487 628	681 310
Betalbar skatt	3	181 386	365 767
Utbytte		1 000 000	2 000 000
Annen kortsiktig gjeld	5	123 738	93 343
Sum kortsiktig gjeld	5	1 792 752	3 140 420
Sum gjeld		1 792 752	3 140 420
SUM EGENKAPITAL OG GJELD		7 260 828	9 167 570



Brønnøysundregistrene

ÅRSREGNSKAP FOR REGNSKAPSÅRET 2024 - GENERELL INFORMASJON

Journalnummer: 2025 530313

Enheten

Organisasjonsnummer: 988 320 870
Organisasjonsform: Aksjeselskap
Foretaksnavn: NK-NETT AS
Forretningsadresse: Jernbaneveien 23
8012 BODØ

Regnskapsår

Årsregnskapets periode: 01.01.2024 - 31.12.2024

Konsern

Morselskap i konsern: Nei

Regnskapsregler

Regler for små foretak benyttet: Ja
Benyttet ved utarbeidelsen av
årsregnskapet til selskapet: Regnskapslovens alminnelige regler

Årsregnskapet fastsatt av kompetent organ

Bekreftet av representant for selskapet: Tom Erlend Kristiansen
Dato for fastsettelse av årsregnskapet: 19.05.2025

Grunnlag for avgivelse

År 2024: Årsregnskap er elektronisk innlevert.
År 2023: Tall er hentet fra elektronisk innlevert årsregnskap fra 2024.

Det er ikke krav til at årsregnskapet m.v. som sendes til Regnskapsregisteret er undertegnet. Kontrollen på at dette er utført ligger hos revisor/enhetens øverste organ. Sikkerheten ivaretas ved at innsender har rolle/rettighet for innsending av årsregnskapet via Altinn, og ved at det bekreftes at årsregnskapet er fastsatt av kompetent organ.

Brønnøysundregistrene, 17.06.2025



Organisasjonsnr: 988 320 870
NK-NETT AS

RESULTATREGNSKAP

Beløp i: NOK	Note	2024	2023
RESULTATREGNSKAP			
Inntekter			
Salgsinntekt		6 289 521	6 687 740
Sum inntekter		6 289 521	6 687 740
Kostnader			
Lønnskostnad	1	23 738	23 738
Avskrivning av driftsmidler og immaterielle eiendeler	2	983 177	1 273 587
Annen driftskostnad		4 926 363	4 418 285
Sum kostnader		5 933 278	5 715 610
Driftsresultat		356 243	972 130
Finansinntekter og finanskostnader			
Annen renteinntekt		210 746	226 745
Sum finansinntekter		210 746	226 745
Annen rentekostnad		1 342	3 199
Annen finanskostnad		283	10 261
Sum finanskostnader		1 625	13 460
Netto finans		209 121	213 285
Resultat før skattekostnad		565 364	1 185 415
Skattekostnad på resultat	3	124 438	261 516
Årsresultat	4	440 926	923 899
Årsresultat etter minoritetsinteresser		440 926	923 899
Totalresultat		440 926	923 899
Overføringer og disponeringer			
Ordinært utbytte		1 000 000	2 000 000
Overført fra annen egenkapital		-559 074	-1 076 101
Sum overføringer og disponeringer		440 926	923 899



Organisasjonsnr: 988 320 870
NK-NETT AS

BALANSE

Beløp i: NOK	Note	2024	2023
--------------	------	------	------

BALANSE - EIENDELER

Anleggsmidler

Immaterielle eiendeler

Utsatt skattefordel	3	550 336	493 388
Sum immaterielle eiendeler		550 336	493 388

Varige driftsmidler

Tomter, bygninger o.a. fast eiendom	2	634 412	813 543
Maskiner og anlegg	2	2 569 189	2 364 781
Skip og flytende installasjoner	2		
Driftsløsøre, inventar o. a. utstyr	2		
Sum varige driftsmidler	2	3 203 601	3 178 324

Finansielle anleggsmidler

Lån til foretak i samme konsern	5		
Sum anleggsmidler		3 753 937	3 671 712

Omløpsmidler

Varer

Fordringer

Kundefordringer	5	59 409	104 060
Andre kortsiktige fordringer	5	103 590	341 452
Sum fordringer	5	162 999	445 512

Bankinnskudd, kontanter og lignende

Bankinnskudd, kontanter o. l.		3 343 892	5 050 346
Sum bankinnskudd, kontanter og lignende		3 343 892	5 050 346

Sum omløpsmidler		3 506 891	5 495 858
-------------------------	--	------------------	------------------

SUM EIENDELER		7 260 828	9 167 570
----------------------	--	------------------	------------------

BALANSE - EGENKAPITAL OG GJELD

Egenkapital

Innskutt egenkapital			
Aksjekapital		500 000	500 000



Sum innskutt egenkapital		500 000	500 000
Opptjent egenkapital			
Annen egenkapital		4 968 076	5 527 150
Sum opptjent egenkapital		4 968 076	5 527 150
Sum egenkapital	4	5 468 076	6 027 150
Gjeld			
Langsiktig gjeld			
Utsatt skatt	3		
Annen langsiktig gjeld			
Gjeld til kredittinstitusjoner	5		
Langsiktig konserngjeld	5		
Sum langsiktig gjeld		0	0
Kortsiktig gjeld			
Leverandørgjeld	5	487 628	681 310
Betalbar skatt	3	181 386	365 767
Utbytte		1 000 000	2 000 000
Annen kortsiktig gjeld	5	123 738	93 343
Sum kortsiktig gjeld	5	1 792 752	3 140 420
Sum gjeld		1 792 752	3 140 420
SUM EGENKAPITAL OG GJELD		7 260 828	9 167 570



Organisasjonsnr: 988 320 870
NK-NETT AS

NOTEOPPLYSNINGER - SELSKAP - alle poster oppgitt i hele tall

Note
7

Antall årsverk i regnskapsåret
0.00

Sum Beløp

Balanseført verdi 31.12. Varige driftsmidler Immaterielle eiend.

Konsernregnskap

Morselskapet sitt navn

Forretningskontor for morselskapet

Begrunnelse for at datterselskap er utelatt fra konsolideringen

Samlet beløp - tilknyttet selskap Årets Fjorårets

Samlet beløp - foretak i samme konsern Årets Fjorårets


Samlet beløp - foretak i samme konsern Årets Fjorårets


Samlet beløp - felles kontrollert virksomhet Årets Fjorårets

Pantstillelse Beløp

Beholdning av egne aksjer Antall Pålydende Andel av aksjek.



 BankID Signing
Einar Jørgensen
2025-04-03

 BankID Signing
Tom Erlend Kristiansen
2025-04-04

 BankID Signing
Finn Østbye
2025-04-06

Årsregnskap 2024

Nk-nett AS

Resultatregnskap
Balanse
Noter til regnskapet

Org.nr.: 988 320 870



Resultatregnskap			
Nk-nett AS			
Driftsinntekter og driftskostnader	Note	2024	2023
Salgsinntekt		6 289 521	6 687 740
Sum driftsinntekter		6 289 521	6 687 740
Lønnskostnad	1	23 738	23 738
Avskrivning av driftsmidler og immaterielle eiendeler	2	983 177	1 273 587
Annen driftskostnad		4 926 363	4 418 285
Sum driftskostnader		5 933 278	5 715 610
Driftsresultat		356 243	972 130
Finansinntekter og finanskostnader			
Annen renteinntekt		210 746	226 745
Annen rentekostnad		1 342	3 199
Annen finanskostnad		283	10 261
Resultat av finansposter		209 121	213 285
Resultat før skattekostnad		565 364	1 185 415
Skattekostnad på resultat	3	124 438	261 516
Årsresultat	4	440 926	923 899
Overføringer			
Avsatt til utbytte		1 000 000	2 000 000
Overført fra annen egenkapital		559 074	1 076 101
Sum overføringer		440 926	923 899
Nk-nett AS		Side 2	



Balanse			
Nk-nett AS			
Eiendeler	Note	2024	2023
Anleggsmidler			
Immaterielle eiendeler			
Utsatt skattefordel	3	550 336	493 388
Sum immaterielle eiendeler		550 336	493 388
Varige driftsmidler			
Tomter, bygninger o.a. fast eiendom	2	634 412	813 543
Maskiner og anlegg	2	2 569 189	2 364 781
Sum varige driftsmidler	2	3 203 601	3 178 324
Sum anleggsmidler		3 753 937	3 671 712
Omløpsmidler			
Fordringer			
Kundefordringer	5	59 409	104 060
Andre kortsiktige fordringer	5	103 590	341 452
Sum fordringer	5	162 999	445 512
Bankinnskudd, kontanter o.l.		3 343 892	5 050 346
Sum omløpsmidler		3 506 891	5 495 858
Sum eiendeler		7 260 828	9 167 570
Nk-nett AS			Side 3



Balanse			
Nk-nett AS			
Egenkapital og gjeld	Note	2024	2023
Egenkapital			
Innskutt egenkapital			
Aksjekapital		500 000	500 000
Sum innskutt egenkapital		500 000	500 000
Opptjent egenkapital			
Annen egenkapital		4 968 076	5 527 150
Sum opptjent egenkapital		4 968 076	5 527 150
Sum egenkapital	4	5 468 076	6 027 150
Kortsiktig gjeld			
Leverandørgjeld	5	487 628	681 310
Betalbar skatt	3	181 386	365 767
Utbytte		1 000 000	2 000 000
Annen kortsiktig gjeld	5	123 738	93 343
Sum kortsiktig gjeld	5	1 792 752	3 140 420
Sum gjeld		1 792 752	3 140 420
Sum egenkapital og gjeld		7 260 828	9 167 570
Bodø, 27.03.2025 Styret i Nk-nett AS			
<hr/> Einar Jørgensen styreleder	Tom Erlend Kristiansen nestleder/daglig leder	Finn Østbye styremedlem	
Nk-nett AS		Side 4	



Regnskapsprinsipper

Årsregnskapet er satt opp i samsvar med regnskapsloven og NRS 8 - God regnskapsskikk for små foretak. Vurderingsprinsippene følger regler for øvrige foretak, i henhold til regnskapsprinsipper anvendt i morselskapets konsernregnskap. Selskapet er datterselskap av Nordkontakt AS, og inngår i konsernregnskapet som utarbeides av Elektro AS. Konsernregnskapet er tilgjengelig hos regnskapsregisteret og hos Elektro AS, Jernbaneveien 85, 8006 Bodø.

Driftsinntekter

Inntektsføring ved salg av varer skjer på leveringstidspunktet. Tjenester inntektsføres etter hvert som de leveres.

Skatt

Skattekostnaden i resultatregnskapet omfatter både periodens betalbare skatt og endring i utsatt skatt. Utsatt skatt er beregnet med 22 % på grunnlag av de midlertidige forskjeller som eksisterer mellom regnskapsmessige og skattemessige verdier, samt ligningsmessig underskudd til fremføring ved utgangen av regnskapsåret. Skatteøkende og skattereduserende midlertidige forskjeller som reverserer eller kan reverseres i samme periode er utlignet og nettoført.

Klassifisering og vurdering av anleggsmidler

Anleggsmidler omfatter eiendeler bestemt til varig eie og bruk. Anleggsmidler er vurdert til anskaffelseskost. Varige driftsmidler balanseføres og avskrives over driftsmidlets økonomiske levetid. Avskrivningsperioden for fast eiendom anskaffet etter 2009 er dekomponert i en del som gjelder råbygget og en del som gjelder faste tekniske installasjoner. Varige driftsmidler nedskrives til gjenvinnbart beløp ved verdifall som forventes ikke å være forbigående. Gjenvinnbart beløp er det høyeste av netto salgsverdi og verdi i bruk. Verdi i bruk er nåverdi av fremtidige kontantstrømmer knyttet til eiendelen. Nedskrivningen reverseres når grunnlaget for nedskrivningen ikke lenger er til stede.

Klassifisering og vurdering av omløpsmidler

Omløpsmidler og kortsiktig gjeld omfatter normalt poster som forfaller til betaling innen ett år etter balansedagen, samt poster som knytter seg til varekretsløpet. Omløpsmidler vurderes til laveste verdi av anskaffelseskost og virkelig verdi.

Fordringer

Kundefordringer og andre fordringer oppføres til pålydende etter fradrag for avsetning til forventet tap. Avsetning til tap gjøres på grunnlag av en individuell vurdering av de enkelte fordringene.

Note 1 Lønnskostnader og antall årsverk

Selskapet har i 2024 sysselsatt 0 årsverk. Selskapet drives gjennom aksjonærens virksomhet.

Selskapets lønnskostnader består av lønn til styret



Note 2 Anleggsmidler

	Driftsløsøre, inventar ol.	Anlegg	Sum
Anskaffelseskost pr. 01.01.24	8 098 661	3 033 939	11 132 600
+ Tilgang kjøpte driftsmidler	383 527	624 926	1 008 454
= Anskaffelseskost 31.12.24	8 482 188	3 658 865	12 141 054
Akkumulerte avskrivninger 31.12.24	7 362 888	1 574 565	8 937 452
= Bokført verdi 31.12.24	1 119 300	2 084 301	3 203 601
Årets ordinære avskrivninger	764 046	219 131	983 177
Økonomisk levetid	0-5 år	10 år	

Det er tidligere år mottatt offentlige tilskudd, dvs anleggsbidrag som har redusert anskaffelseskostnaden.

Note 3 Skatt

Årets skattekostnad	2024	2023
Resultatført skatt på ordinært resultat:		
Betalbar skatt	181 386	365 767
Endring i utsatt skattefordel	-56 948	-104 251
Skattekostnad ordinært resultat	124 438	261 516
Skattepliktig inntekt:		
Resultat før skatt	565 364	1 185 415
Permanente forskjeller	265	3 293
Endring i midlertidige forskjeller	258 853	473 870
Skattepliktig inntekt	824 482	1 662 578
Betalbar skatt i balansen:		
Betalbar skatt på årets resultat	181 386	365 767
Sum betalbar skatt i balansen	181 386	365 767

Skatteeffekten av midlertidige forskjeller som har gitt opphav til utsatt skatt og utsatte skattefordeler, spesifisert på typer av midlertidige forskjeller

	2024	2023	Endring
Varige driftsmidler	-2 486 526	-2 232 673	253 853
Fordringer	-15 000	-10 000	5 000
Sum	-2 501 526	-2 242 673	258 853
Grunnlag for utsatt skattefordel	-2 501 526	-2 242 673	258 853
Utsatt skattefordel (22 %)	-550 336	-493 388	56 948



Note 4 Egenkapital

	Aksjekapital	Annen egenkapital	Sum egenkapital
Pr. 31.12.2023	500 000	5 527 150	6 027 150
Årets resultat		440 926	440 926
Utbytte		-1 000 000	-1 000 000
Pr 31.12.2024	500 000	4 968 076	5 468 076

Note 5 Mellomværende med selskap i samme konsern

	2024	2023
Gjeld		
Leverandørgjeld innen konsern	80 663	413 343
Sum	80 663	413 343



KPMG AS
Jernbaneveien 100
P.O. Box 1434
N-8037 Bodø

Telephone +47 45 40 40 63
Internet www.kpmg.no
Enterprise 935 174 627 MVA

Til generalforsamlingen i NK-Nett AS

Uavhengig revisors beretning

Konklusjon

Vi har revidert årsregnskapet for NK-Nett AS som består av balanse per 31. desember 2024, resultatregnskap for regnskapsåret avsluttet per denne datoen og noter til årsregnskapet, herunder et sammendrag av viktige regnskapsprinsipper.

Etter vår mening

- oppfyller årsregnskapet gjeldende lovkrav, og
- gir årsregnskapet et rettviseende bilde av selskapets finansielle stilling per 31. desember 2024, og av dets resultater for regnskapsåret avsluttet per denne datoen i samsvar med regnskapslovens regler og god regnskapsskikk i Norge.

Grunnlag for konklusjonen

Vi har gjennomført revisjonen i samsvar med International Standards on Auditing (ISA-ene). Våre oppgaver og plikter i henhold til disse standardene er beskrevet nedenfor under *Revisors oppgaver og plikter ved revisjonen av årsregnskapet*. Vi er uavhengige av selskapet i samsvar med kravene i relevante lover og forskrifter i Norge og International Code of Ethics for Professional Accountants (inkludert internasjonale uavhengighetsstandarder) utstedt av International Ethics Standards Board for Accountants (IESBA-reglene), og vi har overholdt våre øvrige etiske forpliktelser i samsvar med disse kravene. Innhentet revisjonsbevis er etter vår vurdering tilstrekkelig og hensiktsmessig som grunnlag for vår konklusjon.

Styrets og daglig leders ansvar for årsregnskapet

Styret og daglig leder (ledelsen) er ansvarlige for å utarbeide årsregnskapet og for at det gir et rettviseende bilde i samsvar med regnskapslovens regler og god regnskapsskikk i Norge. Ledelsen er også ansvarlig for slik internkontroll som den finner nødvendig for å kunne utarbeide et årsregnskap som ikke inneholder vesentlig feilinformasjon, verken som følge av misligheter eller utilsiktede feil.

Ved utarbeidelsen av årsregnskapet må ledelsen ta standpunkt til selskapets evne til fortsatt drift og opplyse om forhold av betydning for fortsatt drift. Forutsetningen om fortsatt drift skal legges til grunn for årsregnskapet så lenge det ikke er sannsynlig at virksomheten vil bli avvirket.

Revisors oppgaver og plikter ved revisjonen av årsregnskapet

Vårt mål er å oppnå betryggende sikkerhet for at årsregnskapet som helhet ikke inneholder vesentlig feilinformasjon, verken som følge av misligheter eller utilsiktede feil, og å avgi en revisjonsberetning som inneholder vår konklusjon. Betryggende sikkerhet er en høy grad av sikkerhet, men ingen garanti for at en revisjon utført i samsvar med ISA-ene, alltid vil avdekke vesentlig feilinformasjon. Feilinformasjon kan oppstå som følge av misligheter eller utilsiktede feil. Feilinformasjon er å anse som vesentlig dersom den enkeltvis eller samlet med rimelighet kan forventes å påvirke de økonomiske beslutningene som brukerne foretar på grunnlag av årsregnskapet.

Offices in:

© KPMG AS, a Norwegian limited liability company and a member firm of the KPMG global organization of independent member firms affiliated with KPMG International Limited, a private English company limited by guarantee. All rights reserved.

Statsautoriserte revisorer - medlemmer av Den norske Revisorforening

Oslo	Elverum	Mo i Rana	Tromsø
Alta	Finnsnes	Molde	Trondheim
Arendal	Hamar	Sandefjord	Tynset
Bergen	Haugesund	Stavanger	Ulsteinvik
Bodø	Knarvik	Stord	Ålesund
Drammen	Kristiansand	Straume	

Penneo Dokumentnøkkel: VY15U-WWKEY-1ES00-AH000-BVETO-MUXGE



Som del av en revisjon i samsvar med ISA-ene, utøver vi profesjonelt skjønn og utviser profesjonell skepsis gjennom hele revisjonen. I tillegg:

- identifiserer og vurderer vi risikoen for vesentlig feilinformasjon i regnskapet, enten det skyldes misligheter eller utilsiktede feil. Vi utformer og gjennomfører revisjonshandlinger for å håndtere slike risikoer, og innhenter revisjonsbevis som er tilstrekkelig og hensiktsmessig som grunnlag for vår konklusjon. Risikoen for at vesentlig feilinformasjon som følge av misligheter ikke blir avdekket, er høyere enn for feilinformasjon som skyldes utilsiktede feil, siden misligheter kan innebære samarbeid, forfalskning, bevisste utelatelser, uriktige fremstillinger eller overstyring av internkontroll.
- opparbeider vi oss en forståelse av intern kontroll som er relevant for revisjonen, for å utforme revisjonshandlinger som er hensiktsmessige etter omstendighetene, men ikke for å gi uttrykk for en mening om effektiviteten av selskapets interne kontroll.
- evaluerer vi om de anvendte regnskapsprinsippene er hensiktsmessige og om regnskapestimatene og tilhørende noteopplysninger utarbeidet av ledelsen er rimelige.
- konkluderer vi på om ledelsens bruk av fortsatt drift-forutsetningen er hensiktsmessig, og, basert på innhentede revisjonsbevis, hvorvidt det foreligger vesentlig usikkerhet knyttet til hendelser eller forhold som kan skape tvil av betydning om selskapets evne til fortsatt drift. Dersom vi konkluderer med at det eksisterer vesentlig usikkerhet, kreves det at vi i revisjonsberetningen henleder oppmerksomheten på tilleggsopplysningene i årsregnskapet, eller, dersom slike tilleggsopplysninger ikke er tilstrekkelige, at vi modifiserer vår konklusjon. Våre konklusjoner er basert på revisjonsbevis innhentet frem til datoen for revisjonsberetningen. Etterfølgende hendelser eller forhold kan imidlertid medføre at selskapet ikke kan fortsette driften.
- evaluerer vi den samlede presentasjonen, strukturen og innholdet i årsregnskapet, inkludert tilleggsopplysningene, og hvorvidt årsregnskapet gir uttrykk for de underliggende transaksjonene og hendelsene på en måte som gir et rettviseende bilde.

Vi kommuniserer med styret blant annet om det planlagte innholdet i og tidspunkt for revisjonsarbeidet og eventuelle vesentlige funn i revisjonen, herunder vesentlige svakheter i intern kontroll som vi avdekker gjennom revisjonen.

Bodø

KPMG AS

Remi Selsbakk
Statsautorisert revisor
(elektronisk signert)

Penneo Dokumentnøkkel: VY15U-WWKEY-1ES00-AH000-BVETO-MUXGE



PENNEO

Signaturene i dette dokumentet er juridisk bindende. Dokument signert med "Penneo™ - sikker digital signatur". De signerende parter sin identitet er registrert, og er listet nedenfor.

"Med min signatur bekrefter jeg alle datoer og innholdet i dette dokument."

Selsbakk, Remi Egil

Statsautorisert revisor

På vegne av: KPMG AS

Serienummer: no_bankid:9578-5997-4-256526

IP: 80.232.xxx.xxx

2025-04-22 18:25:40 UTC



Penneo Dokumentnøkkel: VY15U-WWKEY-1ES00-AH0Q0-BVETO-MUXGE

Dette dokumentet er signert digitalt via [Penneo.com](https://penneo.com). De signerte dataene er validert ved hjelp av den matematiske hashverdien av det originale dokumentet. All kryptografisk bevisføring er innebygd i denne PDF-en for fremtidig validering.

Dette dokumentet er forseglest med et kvalifisert elektronisk segl ved bruk av et sertifikat og et tidsstempel fra en kvalifisert tilstjenesteleverandør.


Slik kan du bekrefte at dokumentet er originalt

Når du åpner dokumentet i Adobe Reader, kan du se at det er sertifisert av **Penneo A/S**. Dette beviser at innholdet i dokumentet ikke har blitt endret siden tidspunktet for signeringen. Bevis for de individuelle signatørens digitale signaturer er vedlagt dokumentet.

Du kan bekrefte de kryptografiske bevisene ved hjelp av Penneos validator, <https://penneo.com/validator>, eller andre valideringsverktøy for digitale signaturer.



 BankID Signing
Einar Jørgensen
2025-04-03

 BankID Signing
Tom Erlend Kristiansen
2025-04-04

 BankID Signing
Finn Østbye
2025-04-06

Årsregnskap 2024

Nk-nett AS

Resultatregnskap
Balanse
Noter til regnskapet

Org.nr.: 988 320 870



Resultatregnskap			
Nk-nett AS			
Driftsinntekter og driftskostnader	Note	2024	2023
Salgsinntekt		6 289 521	6 687 740
Sum driftsinntekter		6 289 521	6 687 740
Lønnskostnad	1	23 738	23 738
Avskrivning av driftsmidler og immaterielle eiendeler	2	983 177	1 273 587
Annen driftskostnad		4 926 363	4 418 285
Sum driftskostnader		5 933 278	5 715 610
Driftsresultat		356 243	972 130
Finansinntekter og finanskostnader			
Annen renteinntekt		210 746	226 745
Annen rentekostnad		1 342	3 199
Annen finanskostnad		283	10 261
Resultat av finansposter		209 121	213 285
Resultat før skattekostnad		565 364	1 185 415
Skattekostnad på resultat	3	124 438	261 516
Årsresultat	4	440 926	923 899
Overføringer			
Avsatt til utbytte		1 000 000	2 000 000
Overført fra annen egenkapital		559 074	1 076 101
Sum overføringer		440 926	923 899
Nk-nett AS		Side 2	



Balanse			
Nk-nett AS			
Eiendeler	Note	2024	2023
Anleggsmidler			
Immaterielle eiendeler			
Utsatt skattefordel	3	550 336	493 388
Sum immaterielle eiendeler		550 336	493 388
Varige driftsmidler			
Tomter, bygninger o.a. fast eiendom	2	634 412	813 543
Maskiner og anlegg	2	2 569 189	2 364 781
Sum varige driftsmidler	2	3 203 601	3 178 324
Sum anleggsmidler		3 753 937	3 671 712
Omløpsmidler			
Fordringer			
Kundefordringer	5	59 409	104 060
Andre kortsiktige fordringer	5	103 590	341 452
Sum fordringer	5	162 999	445 512
Bankinnskudd, kontanter o.l.		3 343 892	5 050 346
Sum omløpsmidler		3 506 891	5 495 858
Sum eiendeler		7 260 828	9 167 570
Nk-nett AS			Side 3



Balanse			
Nk-nett AS			
Egenkapital og gjeld	Note	2024	2023
Egenkapital			
Innskutt egenkapital			
Aksjekapital		500 000	500 000
Sum innskutt egenkapital		500 000	500 000
Opptjent egenkapital			
Annen egenkapital		4 968 076	5 527 150
Sum opptjent egenkapital		4 968 076	5 527 150
Sum egenkapital	4	5 468 076	6 027 150
Kortsiktig gjeld			
Leverandørgjeld	5	487 628	681 310
Betalbar skatt	3	181 386	365 767
Utbytte		1 000 000	2 000 000
Annen kortsiktig gjeld	5	123 738	93 343
Sum kortsiktig gjeld	5	1 792 752	3 140 420
Sum gjeld		1 792 752	3 140 420
Sum egenkapital og gjeld		7 260 828	9 167 570
Bodø, 27.03.2025 Styret i Nk-nett AS			
_____ Einar Jørgensen styreleder	_____ Tom Erlend Kristiansen nestleder/daglig leder	_____ Finn Østbye styremedlem	
Nk-nett AS		Side 4	



Regnskapsprinsipper

Årsregnskapet er satt opp i samsvar med regnskapsloven og NRS 8 - God regnskapsskikk for små foretak. Vurderingsprinsippene følger regler for øvrige foretak, i henhold til regnskapsprinsipper anvendt i morselskapets konsernregnskap. Selskapet er datterselskap av Nordkontakt AS, og inngår i konsernregnskapet som utarbeides av Elektro AS. Konsernregnskapet er tilgjengelig hos regnskapsregisteret og hos Elektro AS, Jernbaneveien 85, 8006 Bodø.

Driftsinntekter

Inntektsføring ved salg av varer skjer på leveringstidspunktet. Tjenester inntektsføres etter hvert som de leveres.

Skatt

Skattekostnaden i resultatregnskapet omfatter både periodens betalbare skatt og endring i utsatt skatt. Utsatt skatt er beregnet med 22 % på grunnlag av de midlertidige forskjeller som eksisterer mellom regnskapsmessige og skattemessige verdier, samt ligningsmessig underskudd til fremføring ved utgangen av regnskapsåret. Skatteøkende og skattereduserende midlertidige forskjeller som reverserer eller kan reverseres i samme periode er utlignet og nettoført.

Klassifisering og vurdering av anleggsmidler

Anleggsmidler omfatter eiendeler bestemt til varig eie og bruk. Anleggsmidler er vurdert til anskaffelseskost. Varige driftsmidler balanseføres og avskrives over driftsmidlets økonomiske levetid. Avskrivningsperioden for fast eiendom anskaffet etter 2009 er dekomponert i en del som gjelder råbygget og en del som gjelder faste tekniske installasjoner. Varige driftsmidler nedskrives til gjenvinnbart beløp ved verdifall som forventes ikke å være forbigående. Gjenvinnbart beløp er det høyeste av netto salgsverdi og verdi i bruk. Verdi i bruk er nåverdi av fremtidige kontantstrømmer knyttet til eiendelen. Nedskrivningen reverseres når grunnlaget for nedskrivningen ikke lenger er til stede.

Klassifisering og vurdering av omløpsmidler

Omløpsmidler og kortsiktig gjeld omfatter normalt poster som forfaller til betaling innen ett år etter balansedagen, samt poster som knytter seg til varekretsløpet. Omløpsmidler vurderes til laveste verdi av anskaffelseskost og virkelig verdi.

Fordringer

Kundefordringer og andre fordringer oppføres til pålydende etter fradrag for avsetning til forventet tap. Avsetning til tap gjøres på grunnlag av en individuell vurdering av de enkelte fordringene.

Note 1 Lønnskostnader og antall årsverk

Selskapet har i 2024 sysselsatt 0 årsverk. Selskapet drives gjennom aksjonærens virksomhet.

Selskapets lønnskostnader består av lønn til styret



Note 2 Anleggsmidler

	Driftsløsøre, inventar ol.	Anlegg	Sum
Anskaffelseskost pr. 01.01.24	8 098 661	3 033 939	11 132 600
+ Tilgang kjøpte driftsmidler	383 527	624 926	1 008 454
= Anskaffelseskost 31.12.24	8 482 188	3 658 865	12 141 054
Akkumulerte avskrivninger 31.12.24	7 362 888	1 574 565	8 937 452
= Bokført verdi 31.12.24	1 119 300	2 084 301	3 203 601
Årets ordinære avskrivninger	764 046	219 131	983 177
Økonomisk levetid	0-5 år	10 år	

Det er tidligere år mottatt offentlige tilskudd, dvs anleggsbidrag som har redusert anskaffelseskostnaden.

Note 3 Skatt

Årets skattekostnad	2024	2023
Resultatført skatt på ordinært resultat:		
Betalbar skatt	181 386	365 767
Endring i utsatt skattefordel	-56 948	-104 251
Skattekostnad ordinært resultat	124 438	261 516
Skattepliktig inntekt:		
Resultat før skatt	565 364	1 185 415
Permanente forskjeller	265	3 293
Endring i midlertidige forskjeller	258 853	473 870
Skattepliktig inntekt	824 482	1 662 578
Betalbar skatt i balansen:		
Betalbar skatt på årets resultat	181 386	365 767
Sum betalbar skatt i balansen	181 386	365 767

Skatteeffekten av midlertidige forskjeller som har gitt opphav til utsatt skatt og utsatte skattefordeler, spesifisert på typer av midlertidige forskjeller

	2024	2023	Endring
Varige driftsmidler	-2 486 526	-2 232 673	253 853
Fordringer	-15 000	-10 000	5 000
Sum	-2 501 526	-2 242 673	258 853
Grunnlag for utsatt skattefordel	-2 501 526	-2 242 673	258 853
Utsatt skattefordel (22 %)	-550 336	-493 388	56 948



Note 4 Egenkapital

	Aksjekapital	Annen egenkapital	Sum egenkapital
Pr. 31.12.2023	500 000	5 527 150	6 027 150
Årets resultat		440 926	440 926
Utbytte		-1 000 000	-1 000 000
Pr 31.12.2024	500 000	4 968 076	5 468 076

Note 5 Mellomværende med selskap i samme konsern

	2024	2023
Gjeld		
Leverandørgjeld innen konsern	80 663	413 343
Sum	80 663	413 343