



## ÅRSREGNSKAPET FOR REGNSKAPSÅRET 2024 - GENERELL INFORMASJON

### Enheten

Organisasjonsnummer:	899 648 242
Organisasjonsform:	Aksjeselskap
Foretaksnavn:	WILLIAMSEN INVEST AS
Forretningsadresse:	v/Georg Williamsen Stubbsvingen 30A 7036 TRONDHEIM

### Regnskapsår

Årsregnskapets periode:	01.01.2024 - 31.12.2024
-------------------------	-------------------------

### Konsern

Morselskap i konsern:	Nei
-----------------------	-----

### Regnskapsregler

Regler for små foretak benyttet:	Ja
Benyttet ved utarbeidelsen av årsregnskapet til selskapet:	Regnskapslovens alminnelige regler

### Årsregnskapet fastsatt av kompetent organ

Bekreftet av representant for selskapet:	Georg Williamsen
Dato for fastsettelse av årsregnskapet:	29.06.2025

### Grunnlag for avgivelse

År 2024: Årsregnskapet er elektronisk innlevert  
År 2023: Tall er hentet fra elektronisk innlevert årsregnskap fra 2024

*Det er ikke krav til at årsregnskapet m.v. som sendes til Regnskapsregisteret er undertegnet. Kontrollen på at dette er utført ligger hos revisor/enhetens øverste organ. Sikkerheten ivaretas ved at innsender har rolle/rettighet for innsending av årsregnskapet via Altinn, og ved at det bekreftes at årsregnskapet er fastsatt av kompetent organ.*

Brønnøysundregistrene, 04.07.2025



### Resultatregnskap

Beløp i: NOK	Note	2024	2023
<b>RESULTATREGNSKAP</b>			
<b>Inntekter</b>			
Sum inntekter		0	0
<b>Kostnader</b>			
Annen driftskostnad		50 375	42 929
Sum kostnader		50 375	42 929
<b>Driftsresultat</b>		<b>-50 375</b>	<b>-42 929</b>
<b>Finansinntekter og finanskostnader</b>			
Annen renteinntekt		20 306	22 737
Annen finansinntekt		290 909	540 909
Sum finansinntekter		311 215	563 646
Annen rentekostnad		201 392	168 371
Sum finanskostnader		201 392	168 371
<b>Netto finans</b>		<b>109 822</b>	<b>395 275</b>
<b>Resultat før skattekostnad</b>	1, 2	<b>59 447</b>	<b>352 346</b>
<b>Årsresultat</b>		<b>59 447</b>	<b>352 346</b>
<b>Overføringer og disponeringer</b>			
Udekket tap		59 447	352 346
Sum overføringer og disponeringer		59 447	352 346



## Balanse

Beløp i: NOK	Note	2024	2023
<b>BALANSE - EIENDELER</b>			
<b>Anleggsmidler</b>			
<b>Immaterielle eiendeler</b>			
Sum immaterielle eiendeler		0	0
<b>Varige driftsmidler</b>			
Sum varige driftsmidler		0	0
<b>Finansielle anleggsmidler</b>			
Investeringer i aksjer og andeler	3	250 000	250 000
Sum finansielle anleggsmidler		250 000	250 000
Sum anleggsmidler		250 000	250 000
<b>Omløpsmidler</b>			
<b>Varer</b>			
<b>Fordringer</b>			
Andre kortsiktige fordringer		2 804	0
Sum fordringer		2 804	0
<b>Investeringer</b>			
Sum investeringer		0	0
<b>Bankinnskudd, kontanter og lignende</b>			
Bankinnskudd, kontanter og lignende		398 360	486 671
Sum bankinnskudd, kontanter og lignende		398 360	486 671
Sum omløpsmidler		401 164	486 671
<b>SUM EIENDELER</b>		<b>651 164</b>	<b>736 671</b>

## BALANSE - EGENKAPITAL OG GJELD

### Egenkapital



### Balanse

Beløp i: NOK	Note	2024	2023
<b>Innskutt egenkapital</b>			
Aksjekapital	4, 5	115 000	115 000
Overkurs	4	4 341 608	4 341 608
<b>Sum innskutt egenkapital</b>		<b>4 456 608</b>	<b>4 456 608</b>
<b>Opptjent egenkapital</b>			
Udekket tap	4	9 252 972	9 312 419
<b>Sum opptjent egenkapital</b>		<b>-9 252 972</b>	<b>-9 312 419</b>
<b>Sum egenkapital</b>		<b>-4 796 364</b>	<b>-4 855 811</b>
<b>Gjeld</b>			
<b>Langsiktig gjeld</b>			
<b>Sum avsetninger for forpliktelser</b>		<b>0</b>	<b>0</b>
<b>Annen langsiktig gjeld</b>			
Langsiktig konserngjeld		4 951 804	5 100 411
Øvrig langsiktig gjeld		495 723	491 752
<b>Sum annen langsiktig gjeld</b>	6	<b>5 447 528</b>	<b>5 592 163</b>
<b>Sum langsiktig gjeld</b>		<b>5 447 528</b>	<b>5 592 163</b>
<b>Kortsiktig gjeld</b>			
Leverandørgjeld		0	319
<b>Sum kortsiktig gjeld</b>		<b>0</b>	<b>319</b>
<b>Sum gjeld</b>		<b>5 447 528</b>	<b>5 592 482</b>
<b>SUM EGENKAPITAL OG GJELD</b>		<b>651 164</b>	<b>736 671</b>



## Brønnøysundregistrene

### ÅRSREGNSKAP FOR REGNSKAPSÅRET 2024 - GENERELL INFORMASJON

Journalnummer: 2025 610028

#### Enheten

Organisasjonsnummer: 899 648 242  
Organisasjonsform: Aksjeselskap  
Foretaksnavn: WILLIAMSEN INVEST AS  
Forretningsadresse: v/Georg Williamsen  
Stubbsvingen 30A  
7036 TRONDHEIM

#### Regnskapsår

Årsregnskapets periode: 01.01.2024 - 31.12.2024

#### Konsern

Morselskap i konsern: Nei

#### Regnskapsregler

Regler for små foretak benyttet: Ja  
Benyttet ved utarbeidelsen av  
årsregnskapet til selskapet: Regnskapslovens alminnelige regler

#### Årsregnskapet fastsatt av kompetent organ

Bekreftet av representant for selskapet: Georg Williamsen  
Dato for fastsettelse av årsregnskapet: 29.06.2025

#### Revisjon

Årsregnskapet er utarbeidet av ekstern  
autorisert regnskapsfører: Ja  
Ekstern autorisert regnskapsfører har i  
løpet av regnskapsåret bistått ved den  
løpende regnskapsføringen eller utført  
andre tjenester for selskapet enn å  
utarbeide årsregnskapet: Ja

#### Grunnlag for avgivelse

År 2024: Årsregnskap er elektronisk innlevert.  
År 2023: Tall er hentet fra elektronisk innlevert årsregnskap fra 2024.

*Det er ikke krav til at årsregnskapet m.v. som sendes til Regnskapsregisteret er undertegnet. Kontrollen på at dette er utført ligger hos revisor/enhetens øverste organ. Sikkerheten ivaretas ved at innsender har rolle/rettighet for innsending av årsregnskapet via Altinn, og ved at det bekreftes at årsregnskapet er fastsatt av kompetent organ.*

Brønnøysundregistrene, 02.07.2025

---

Brønnøysundregistrene  
Postadresse: Postboks 900, 8910 Brønnøysund  
Telefon: 75 00 75 00  
E-post: firmapost@brreg.no Internett: www.brreg.no  
Organisasjonsnummer: 974 760 673



Organisasjonsnr: 899 648 242  
WILLIAMSEN INVEST AS

## RESULTATREGNSKAP

<b>Beløp i: NOK</b>	<b>Note</b>	<b>2024</b>	<b>2023</b>
<b>RESULTATREGNSKAP</b>			
<b>Inntekter</b>			
Sum inntekter		0	0
<b>Kostnader</b>			
Annen driftskostnad		50 375	42 929
Sum kostnader		50 375	42 929
<b>Driftsresultat</b>		-50 375	-42 929
<b>Finansinntekter og finanskostnader</b>			
Annen renteinntekt		20 306	22 737
Annen finansinntekt		290 909	540 909
Sum finansinntekter		311 215	563 646
Annen rentekostnad		201 392	168 371
Sum finanskostnader		201 392	168 371
<b>Netto finans</b>		109 822	395 275
<b>Resultat før skattekostnad 1, 2</b>		59 447	352 346
<b>Årsresultat</b>		59 447	352 346
<b>Overføringer og disponeringer</b>			
Udekket tap		59 447	352 346
Sum overføringer og disponeringer		59 447	352 346



Organisasjonsnr: 899 648 242  
WILLIAMSEN INVEST AS

## BALANSE

**Beløp i: NOK** **Note** **2024** **2023**

### BALANSE - EIENDELER

**Anleggsmidler**  
**Immaterielle eiendeler**  
Sum immaterielle eiendeler 0 0

**Varige driftsmidler**  
Sum varige driftsmidler 0 0

**Finansielle anleggsmidler**  
Investeringer i aksjer og  
andeler 3 250 000 250 000  
Sum finansielle  
anleggsmidler 250 000 250 000  
Sum anleggsmidler 250 000 250 000

**Omløpsmidler**  
**Varer**

**Fordringer**  
Andre kortsiktige  
fordringer 2 804 0  
Sum fordringer 2 804 0

**Investeringer**  
Sum investeringer 0 0

**Bankinnskudd, kontanter  
og lignende**  
Bankinnskudd, kontanter  
og lignende 398 360 486 671  
Sum bankinnskudd,  
kontanter og lignende 398 360 486 671  
Sum omløpsmidler 401 164 486 671  
SUM EIENDELER 651 164 736 671

### BALANSE - EGENKAPITAL OG GJELD

**Egenkapital**  
**Innskutt egenkapital**  
Aksjekapital 4, 5 115 000 115 000  
Overkurs 4 4 341 608 4 341 608  
Sum innskutt egenkapital 4 456 608 4 456 608

**Opptjent egenkapital**



Udekket tap	4	9 252 972	9 312 419
Sum opptjent egenkapital		-9 252 972	-9 312 419
Sum egenkapital		-4 796 364	-4 855 811
<b>Gjeld</b>			
Langsiktig gjeld			
Sum avsetninger for forpliktelseser		0	0
Annen langsiktig gjeld			
Langsiktig konserngjeld		4 951 804	5 100 411
Øvrig langsiktig gjeld		495 723	491 752
Sum annen langsiktig gjeld	6	5 447 528	5 592 163
Sum langsiktig gjeld		5 447 528	5 592 163
Kortsiktig gjeld			
Leverandørgjeld		0	319
Sum kortsiktig gjeld		0	319
Sum gjeld		5 447 528	5 592 482
SUM EGENKAPITAL OG GJELD		651 164	736 671



Organisasjonsnr: 899 648 242  
WILLIAMSEN INVEST AS

NOTEOPPLYSNINGER - SELSKAP - alle poster oppgitt i hele tall

## Note

### Regnskapsprinsipper

Årsregnskapet er satt opp i samsvar med regnskapsloven og god regnskapsskikk for små foretak. Klassifisering og vurdering av balanseposter Anleggsmidler er eiendeler bestemt til varig eie eller bruk. Eiendeler som er knyttet til varekretsløpet er klassifisert som omløpsmidler. Fordringer klassifiseres som omløpsmidler hvis de forfaller til betaling innen ett år etter transaksjonsdagen. Langsiktig gjeld er gjeld som forfaller senere enn ett år etter transaksjonsdagen. Første års avdrag på langsiktige fordringer og langsiktig gjeld klassifiseres likevel ikke som omløpsmiddel og kortsiktig gjeld. Omløpsmidler vurderes til laveste av anskaffelseskost og virkelig verdi. Kortsiktig gjeld balanseføres til nominelt beløp på etableringstidspunktet. Anleggsmidler vurderes til anskaffelseskost. Varige anleggsmidler avskrives etter en fornuftig avskrivningsplan. Anleggsmidlene nedskrives til virkelig verdi ved verdifall som ikke forventes å være forbigående. Langsiktig gjeld med unntak av andre avsetninger balanseføres til nominelt beløp på etableringstidspunktet. Fordringer Kundefordringer og andre fordringer er oppført i balansen til pålydende etter fradrag for avsetning til forventet tap. Avsetning til tap gjøres på grunnlag av individuelle vurderinger av de enkelte fordringene. Selskapet har ikke endret regnskapsprinsipp fra 2023 til 2024.

## Note

Antall årsverk i regnskapsåret  
0.00

Sum Beløp

Balanseført verdi 31.12. Varige driftsmidler Immaterielle eiend.

## Konsernregnskap

Morselskapet sitt navn

Forretningskontor for morselskapet

Begrunnelse for at datterselskap er utelatt fra konsolideringen



Samlet beløp - tilknyttet selskap Årets Fjorårets

Samlet beløp - foretak i samme konsern Årets Fjorårets

Samlet beløp - foretak i samme konsern Årets Fjorårets

Samlet beløp - felles kontrollert virksomhet Årets Fjorårets

Pantstillelse Beløp

Beholdning av egne aksjer Antall Pålydende Andel av aksjek.



WILLIAMSEN INVEST AS  
899 648 242

## Resultatregnskap

	Note	2024	2023
<b>Driftskostnader</b>			
Annen driftskostnad		-50 375	-42 929
<b>Sum driftskostnader</b>		<b>-50 375</b>	<b>-42 929</b>
<b>Driftsresultat</b>		<b>-50 375</b>	<b>-42 929</b>
<b>Finansinntekter</b>			
Annen renteinntekt		20 306	22 737
Annen finansinntekt		290 909	540 909
<b>Sum finansinntekter</b>		<b>311 215</b>	<b>563 646</b>
<b>Finanskostnader</b>			
Annen rentekostnad		-201 392	-168 371
<b>Sum finanskostnader</b>		<b>-201 392</b>	<b>-168 371</b>
<b>Netto finans</b>		<b>109 822</b>	<b>395 275</b>
<b>Årsresultat</b>		<b>59 447</b>	<b>352 346</b>
<b>Overføringer</b>			
Udekket tap		59 447	352 346
<b>Sum overføringer</b>		<b>59 447</b>	<b>352 346</b>



WILLIAMSEN INVEST AS  
899 648 242

### Balanse

	Note	31.12.2024	31.12.2023
<b>EIENDELER</b>			
<b>Anleggsmidler</b>			
<b>Finansielle anleggsmidler</b>			
Investeringer i aksjer og andeler	3	250 000	250 000
<b>Sum finansielle anleggsmidler</b>		<b>250 000</b>	<b>250 000</b>
<b>Sum anleggsmidler</b>		<b>250 000</b>	<b>250 000</b>
<b>Omløpsmidler</b>			
<b>Fordringer</b>			
Andre kortsiktige fordringer		2 804	0
<b>Sum fordringer</b>		<b>2 804</b>	<b>0</b>
<b>Bankinnskudd, kontanter og lignende</b>			
Bankinnskudd, kontanter og lignende		398 360	486 671
<b>Sum bankinnskudd, kontanter og lignende</b>		<b>398 360</b>	<b>486 671</b>
<b>Sum omløpsmidler</b>		<b>401 164</b>	<b>486 671</b>
<b>SUM EIENDELER</b>		<b>651 164</b>	<b>736 671</b>



WILLIAMSEN INVEST AS  
899 648 242

## Balanse

	Note	31.12.2024	31.12.2023
<b>EGENKAPITAL OG GJELD</b>			
<b>Egenkapital</b>			
<b>Innskutt egenkapital</b>			
Aksjekapital	4, 5	115 000	115 000
Overkurs	4	4 341 608	4 341 608
<b>Sum innskutt egenkapital</b>		<b>4 456 608</b>	<b>4 456 608</b>
<b>Opptjent egenkapital</b>			
Udekket tap	4	-9 252 972	-9 312 419
<b>Sum opptjent egenkapital</b>		<b>-9 252 972</b>	<b>-9 312 419</b>
<b>Sum egenkapital</b>		<b>-4 796 364</b>	<b>-4 855 811</b>
<b>Gjeld</b>			
<b>Annen langsiktig gjeld</b>			
Langsiktig konserngjeld		4 951 804	5 100 411
Øvrig langsiktig gjeld		495 723	491 752
<b>Sum annen langsiktig gjeld</b>	6	<b>5 447 528</b>	<b>5 592 163</b>
<b>Kortsiktig gjeld</b>			
Leverandørgjeld		0	319
<b>Sum kortsiktig gjeld</b>		<b>0</b>	<b>319</b>
<b>Sum gjeld</b>		<b>5 447 528</b>	<b>5 592 482</b>
<b>SUM EGENKAPITAL OG GJELD</b>		<b>651 164</b>	<b>736 671</b>

Georg Ludvig Williamsen  
styrets leder



WILLIAMSEN INVEST AS  
899 648 242

## Noter

### Regnskapsprinsipper

Årsregnskapet er satt opp i samsvar med regnskapsloven og god regnskapsskikk for små foretak.

#### Klassifisering og vurdering av balanseposter

Anleggsmidler er eiendeler bestemt til varig eie eller bruk. Eiendeler som er knyttet til varekretsløpet er klassifisert som omløpsmidler. Fordringer klassifiseres som omløpsmidler hvis de forfaller til betaling innen ett år etter transaksjonsdagen. Langsiktig gjeld er gjeld som forfaller senere enn ett år etter transaksjonsdagen. Første års avdrag på langsiktige fordringer og langsiktig gjeld klassifiseres likevel ikke som omløpsmiddel og kortsiktig gjeld.

Omløpsmidler vurderes til laveste av anskaffelseskost og virkelig verdi. Kortsiktig gjeld balanseføres til nominelt beløp på etableringstidspunktet. Anleggsmidler vurderes til anskaffelseskost. Varige anleggsmidler avskrives etter en fornuftig avskrivningsplan. Anleggsmidlene nedskrives til virkelig verdi ved verdifall som ikke forventes å være forbigående. Langsiktig gjeld med unntak av andre avsetninger balanseføres til nominelt beløp på etableringstidspunktet.

#### Fordringer

Kundefordringer og andre fordringer er oppført i balansen til pålydende etter fradrag for avsetning til forventet tap. Avsetning til tap gjøres på grunnlag av individuelle vurderinger av de enkelte fordringene.

Selskapet har ikke endret regnskapsprinsipp fra 2023 til 2024.

#### Note 1 - Midlertidige forskjeller - utsatt skatt/skattefordel

Utsatt skatt/utsatt skattefordel i balansen avsettes på grunnlag av forskjeller mellom regnskapsmessige og skattemessige verdier i henhold til norsk regnskapsstandard for skatt.

Midlertidige skatteøkende og skattereduserende forskjeller som kan utlignes er nettoført.

Midlertidige forskjeller knyttet til:	01.01.2024	31.12.2024	Endring
Fremførbart underskudd	-2 202 818	-2 425 552	222 734
<b>Netto forskjeller</b>	<b>-2 202 818</b>	<b>-2 425 552</b>	<b>222 734</b>
Skattereduserende forskjeller som ikke kan utlignes	2 202 818	2 425 552	-222 734
<b>Sum midlertidige forskjeller som inngår i grunnlag for utsatt skatt/skattefordel</b>	<b>0</b>	<b>0</b>	<b>0</b>
<b>Utsatt skatt 31.12.2024 basert på 22 %</b>	<b>0</b>	<b>0</b>	<b>0</b>

#### Note 2 - Spesifisering av skatt

Skattepliktig inntekt	2024	2023
Resultat før skatt	59 447	352 346
Permanente forskjeller	-282 182	-524 682
<b>Skattepliktig inntekt</b>	<b>-222 734</b>	<b>-172 336</b>

#### Note 3 - Datterselskap, tilknyttet selskap m.v.

DS verdi	Kontor	Eierandel	Stemme andel	Resultat 2024	Egenkapital 31.12	Bokført
Gewi AS	Trondheim	50,1%	50,1%	107 583	17 363 684	250 000



WILLIAMSEN INVEST AS  
899 648 242

## Note 4 - Egenkapital

	Aksjekapital	Overkurs	Udekket tap	Sum
Egenkapital 31.12.2023	115 000	4 341 608	-9 312 419	-4 855 811
Årsresultat	0	0	59 447	59 447
<b>Egenkapital 31.12.2024</b>	<b>115 000</b>	<b>4 341 608</b>	<b>-9 252 972</b>	<b>-4 796 364</b>

## Note 5 - Aksjekapital

Aksjeklasse	Antall aksjer	Aksjenes pålydende	Bokført verdi
Ordinære	115	1 000	115 000

Aksjonærer	Antall aksjer	Eierandel %	Aksjeklasse
Georg Ludvig Williamsen	115	100,00	Ordinære

## Note 6 - Langsiktig gjeld tilknyttet selskap

	2024	2023
Gjeld til Gewi AS	kr. 4 714 243	kr. 4 577 441
Gjeld til HBV10 AS	kr. 237 561	kr. 522 968

## Antall årsverk

Selskapet har ikke hatt ansatte i løpet av regnskapsåret.



WILLIAMSEN INVEST AS  
899 648 242

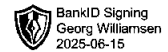


## Resultatregnskap

	Note	2024	2023
<b>Driftskostnader</b>			
Annen driftskostnad		-50 375	-42 929
<b>Sum driftskostnader</b>		<b>-50 375</b>	<b>-42 929</b>
<b>Driftsresultat</b>		<b>-50 375</b>	<b>-42 929</b>
<b>Finansinntekter</b>			
Annen renteinntekt		20 306	22 737
Annen finansinntekt		290 909	540 909
<b>Sum finansinntekter</b>		<b>311 215</b>	<b>563 646</b>
<b>Finanskostnader</b>			
Annen rentekostnad		-201 392	-168 371
<b>Sum finanskostnader</b>		<b>-201 392</b>	<b>-168 371</b>
<b>Netto finans</b>		<b>109 822</b>	<b>395 275</b>
<b>Årsresultat</b>		<b>59 447</b>	<b>352 346</b>
<b>Overføringer</b>			
Udekket tap		59 447	352 346
<b>Sum overføringer</b>		<b>59 447</b>	<b>352 346</b>



WILLIAMSEN INVEST AS  
899 648 242



## Balanse

	Note	31.12.2024	31.12.2023
<b>EIENDELER</b>			
<b>Anleggsmidler</b>			
<b>Finansielle anleggsmidler</b>			
Investeringer i aksjer og andeler	3	250 000	250 000
<b>Sum finansielle anleggsmidler</b>		<b>250 000</b>	<b>250 000</b>
<b>Sum anleggsmidler</b>		<b>250 000</b>	<b>250 000</b>
<b>Omløpsmidler</b>			
<b>Fordringer</b>			
Andre kortsiktige fordringer		2 804	0
<b>Sum fordringer</b>		<b>2 804</b>	<b>0</b>
<b>Bankinnskudd, kontanter og lignende</b>			
Bankinnskudd, kontanter og lignende		398 360	486 671
<b>Sum bankinnskudd, kontanter og lignende</b>		<b>398 360</b>	<b>486 671</b>
<b>Sum omløpsmidler</b>		<b>401 164</b>	<b>486 671</b>
<b>SUM EIENDELER</b>		<b>651 164</b>	<b>736 671</b>



WILLIAMSEN INVEST AS  
899 648 242



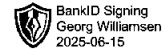
### Balanse

	Note	31.12.2024	31.12.2023
<b>EGENKAPITAL OG GJELD</b>			
<b>Egenkapital</b>			
<b>Innskutt egenkapital</b>			
Aksjekapital	4, 5	115 000	115 000
Overkurs	4	4 341 608	4 341 608
<b>Sum innskutt egenkapital</b>		<b>4 456 608</b>	<b>4 456 608</b>
<b>Opptjent egenkapital</b>			
Udekket tap	4	-9 252 972	-9 312 419
<b>Sum opptjent egenkapital</b>		<b>-9 252 972</b>	<b>-9 312 419</b>
<b>Sum egenkapital</b>		<b>-4 796 364</b>	<b>-4 855 811</b>
<b>Gjeld</b>			
<b>Annen langsiktig gjeld</b>			
Langsiktig konserngjeld		4 951 804	5 100 411
Øvrig langsiktig gjeld		495 723	491 752
<b>Sum annen langsiktig gjeld</b>	6	<b>5 447 528</b>	<b>5 592 163</b>
<b>Kortsiktig gjeld</b>			
Leverandørgjeld		0	319
<b>Sum kortsiktig gjeld</b>		<b>0</b>	<b>319</b>
<b>Sum gjeld</b>		<b>5 447 528</b>	<b>5 592 482</b>
<b>SUM EGENKAPITAL OG GJELD</b>		<b>651 164</b>	<b>736 671</b>

Georg Ludvig Williamsen  
styrets leder



WILLIAMSEN INVEST AS  
899 648 242



## Noter

### Regnskapsprinsipper

Årsregnskapet er satt opp i samsvar med regnskapsloven og god regnskapsskikk for små foretak.

#### Klassifisering og vurdering av balanseposter

Anleggsmidler er eiendeler bestemt til varig eie eller bruk. Eiendeler som er knyttet til varekretsløpet er klassifisert som omløpsmidler. Fordringer klassifiseres som omløpsmidler hvis de forfaller til betaling innen ett år etter transaksjonsdagen. Langsiktig gjeld er gjeld som forfaller senere enn ett år etter transaksjonsdagen. Første års avdrag på langsiktige fordringer og langsiktig gjeld klassifiseres likevel ikke som omløpsmiddel og kortsiktig gjeld.

Omløpsmidler vurderes til laveste av anskaffelseskost og virkelig verdi. Kortsiktig gjeld balanseføres til nominelt beløp på etableringstidspunktet. Anleggsmidler vurderes til anskaffelseskost. Varige anleggsmidler avskrives etter en fornuftig avskrivningsplan. Anleggsmidlene nedskrives til virkelig verdi ved verdifall som ikke forventes å være forbigående. Langsiktig gjeld med unntak av andre avsetninger balanseføres til nominelt beløp på etableringstidspunktet.

#### Fordringer

Kundefordringer og andre fordringer er oppført i balansen til pålydende etter fradrag for avsetning til forventet tap. Avsetning til tap gjøres på grunnlag av individuelle vurderinger av de enkelte fordringene.

Selskapet har ikke endret regnskapsprinsipp fra 2023 til 2024.

#### Note 1 - Midlertidige forskjeller - utsatt skatt/skattefordel

Utsatt skatt/utsatt skattefordel i balansen avsettes på grunnlag av forskjeller mellom regnskapsmessige og skattemessige verdier i henhold til norsk regnskapsstandard for skatt.

Midlertidige skatteøkende og skattereduserende forskjeller som kan utlignes er nettoført.

Midlertidige forskjeller knyttet til:	01.01.2024	31.12.2024	Endring
Frømførbart underskudd	-2 202 818	-2 425 552	222 734
<b>Netto forskjeller</b>	<b>-2 202 818</b>	<b>-2 425 552</b>	<b>222 734</b>
Skattereduserende forskjeller som ikke kan utlignes	2 202 818	2 425 552	-222 734
<b>Sum midlertidige forskjeller som inngår i grunnlag for utsatt skatt/skattefordel</b>	<b>0</b>	<b>0</b>	<b>0</b>
<b>Utsatt skatt 31.12.2024 basert på 22 %</b>	<b>0</b>	<b>0</b>	<b>0</b>

#### Note 2 - Spesifisering av skatt

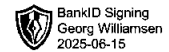
Skattepliktig inntekt	2024	2023
Resultat før skatt	59 447	352 346
Permanente forskjeller	-282 182	-524 682
<b>Skattepliktig inntekt</b>	<b>-222 734</b>	<b>-172 336</b>

#### Note 3 - Datterselskap, tilknyttet selskap m.v.

DS verdi	Kontor	Eierandel	Stemme andel	Resultat 2024	Egenkapital 31.12	Bokført
Gewi AS	Trondheim	50,1%	50,1%	107 583	17 363 684	250 000



WILLIAMSEN INVEST AS  
899 648 242



## Note 4 - Egenkapital

	Aksjekapital	Overkurs	Udekket tap	Sum
Egenkapital 31.12.2023	115 000	4 341 608	-9 312 419	-4 855 811
Årsresultat	0	0	59 447	59 447
<b>Egenkapital 31.12.2024</b>	<b>115 000</b>	<b>4 341 608</b>	<b>-9 252 972</b>	<b>-4 796 364</b>

## Note 5 - Aksjekapital

Aksjeklasse	Antall aksjer	Aksjenes pålydende	Bokført verdi
Ordinære	115	1 000	115 000

Aksjonærer	Antall aksjer	Eierandel %	Aksjeklasse
Georg Ludvig Williamsen	115	100,00	Ordinære

## Note 6 - Langsiktig gjeld tilknyttet selskap

	2024	2023
Gjeld til Gewi AS	kr. 4 714 243	kr. 4 577 441
Gjeld til HBV10 AS	kr. 237 561	kr. 522 968

## Antall årsverk

Selskapet har ikke hatt ansatte i løpet av regnskapsåret.



BDO AS  
Stokmøveien 2  
Postboks 6  
7501 Stjørdal

Til generalforsamlingen i Williamsen Invest AS

## Uavhengig revisors beretning

### Konklusjon

Vi har revidert årsregnskapet til Williamsen Invest AS.

#### Årsregnskapet består av:

- Balanse per 31. desember 2024
- Resultatregnskap for 2024
- Noter til årsregnskapet, herunder et sammendrag av viktige regnskapsprinsipper.

#### Etter vår mening:

- Oppfyller årsregnskapet gjeldende lovkrav, og
- Gir årsregnskapet et rettviseende bilde av selskapets finansielle stilling per 31. desember 2024 og av dets resultater for regnskapsåret avsluttet per denne datoen i samsvar med regnskapslovens regler og god regnskapsskikk i Norge.

### Grunnlag for konklusjonen

Vi har gjennomført revisjonen i samsvar med International Standards on Auditing (ISA-ene). Våre oppgaver og plikter i henhold til disse standardene er beskrevet nedenfor under Revisors oppgaver og plikter ved revisjonen av årsregnskapet. Vi er uavhengige av selskapet i samsvar med kravene i relevante lover og forskrifter i Norge og International Code of Ethics for Professional Accountants (inkludert internasjonale uavhengighetsstandarder) utstedt av International Ethics Standards Board for Accountants (IESBA-reglene), og vi har overholdt våre øvrige etiske forpliktelser i samsvar med disse kravene. Innhentet revisjonsbevis er etter vår vurdering tilstrekkelig og hensiktsmessig som grunnlag for vår konklusjon.

### Styrets ansvar for årsregnskapet

Styret (ledelsen) er ansvarlig for å utarbeide årsregnskapet og for at det gir et rettviseende bilde i samsvar med regnskapslovens regler og god regnskapsskikk i Norge. Ledelsen er også ansvarlig for slik intern kontroll som den finner nødvendig for å kunne utarbeide et årsregnskap som ikke inneholder vesentlig feilinformasjon, verken som følge av misligheter eller utilsiktede feil.

Ved utarbeidelsen av årsregnskapet må ledelsen ta standpunkt til selskapets evne til fortsatt drift og opplyse om forhold av betydning for fortsatt drift. Forutsetningen om fortsatt drift skal legges til grunn for årsregnskapet så lenge det ikke er sannsynlig at virksomheten vil bli avviklet.

### Revisors oppgaver og plikter ved revisjonen av årsregnskapet

Vårt mål er å oppnå betryggende sikkerhet for at årsregnskapet som helhet ikke inneholder vesentlig feilinformasjon, verken som følge av misligheter eller utilsiktede feil, og å avgi en revisjonsberetning som inneholder vår konklusjon. Betryggende sikkerhet er en høy grad av sikkerhet, men ingen garanti for at en revisjon utført i samsvar med ISA-ene, alltid vil avdekke vesentlig feilinformasjon. Feilinformasjon kan oppstå som følge av misligheter eller utilsiktede feil. Feilinformasjon er å anse som vesentlig dersom den enkeltvis eller samlet med rimelighet kan forventes å påvirke de økonomiske beslutningene som brukerne foretar på grunnlag av årsregnskapet.



For videre beskrivelse av revisors oppgaver og plikter vises det til:  
<https://revisorforeningen.no/revisjonsberetninger>

BDO AS

Lars Terje Klæth  
statsautorisert revisor  
(elektronisk signert)

Penneo Dokumentnøkkel: XGYUO-KH5RM-4ZS6F-475HB-06C93-ONZ86



# PENNEO

Signaturene i dette dokumentet er juridisk bindende. Dokument signert med "Penneo™ - sikker digital signatur". De signerende parter sin identitet er registrert, og er listet nedenfor.

"Med min signatur bekrefter jeg alle datoer og innholdet i dette dokument."

## Klæth, Lars Terje

### Partner

På vegne av: BDO AS

Serienummer: no\_bankid:9578-5997-4-208468

IP: 188.95.xxx.xxx

2025-06-29 17:21:25 UTC



Penneo Dokumentnøkkel: XGYUO-KH5RM-4ZS6F-475HB-06C93-ONZ86

Dette dokumentet er signert digitalt via [Penneo.com](https://penneo.com). De signerte dataene er validert ved hjelp av den matematiske hashverdien av det originale dokumentet. All kryptografisk bevisføring er innebygd i denne PDF-en for fremtidig validering.

Dette dokumentet er forseglest med et kvalifisert elektronisk segl. For mer informasjon om Penneos kvalifiserte tillitstjenester, se <https://eud.penneo.com>.

### Slik kan du bekrefte at dokumentet er originalt

Når du åpner dokumentet i Adobe Reader, kan du se at det er sertifisert av **Penneo A/S**. Dette beviser at innholdet i dokumentet ikke har blitt endret siden tidspunktet for signeringen. Bevis for de individuelle signatørens digitale signaturer er vedlagt dokumentet.

Du kan bekrefte de kryptografiske bevisene ved hjelp av Penneos validator, <https://penneo.com/validator>, eller andre valideringsverktøy for digitale signaturer.