



ÅRSREGNSKAPET FOR REGNSKAPSÅRET 2024 - GENERELL INFORMASJON

Enheten

Organisasjonsnummer: 930 919 519
Organisasjonsform: Aksjeselskap
Foretaksnavn: SYVERSEN INVEST AS
Forretningsadresse: Teigen 32
1407 VINTERBRO

Regnskapsår

Årsregnskapets periode: 01.01.2024 - 31.12.2024

Konsern

Morselskap i konsern: Nei

Regnskapsregler

Regler for små foretak benyttet: Ja
Benyttet ved utarbeidelsen av årsregnskapet til selskapet: Regnskapslovens alminnelige regler

Årsregnskapet fastsatt av kompetent organ

Bekreftet av representant for selskapet: Geir Inge Kvamme Syversen
Dato for fastsettelse av årsregnskapet: 30.06.2025

Grunnlag for avgivelse

År 2024: Årsregnskapet er elektronisk innlevert
År 2023: Tall er hentet fra elektronisk innlevert årsregnskap fra 2024

Det er ikke krav til at årsregnskapet m.v. som sendes til Regnskapsregisteret er undertegnet. Kontrollen på at dette er utført ligger hos revisor/enhetens øverste organ. Sikkerheten ivaretas ved at innsender har rolle/rettighet for innsending av årsregnskapet via Altinn, og ved at det bekreftes at årsregnskapet er fastsatt av kompetent organ.

Brønnøysundregistrene, 05.08.2025



Resultatregnskap

Beløp i: NOK	Note	2024	2023
RESULTATREGNSKAP			
Kostnader			
Annen driftskostnad		8 910	178
Sum kostnader		8 910	178
Driftsresultat		-8 910	-178
Finansinntekter og finanskostnader			
Annen renteinntekt		1 125	
Annen finansinntekt		2 900 000	
Sum finansinntekter		2 901 125	
Netto finans		2 901 125	
Resultat før skattekostnad		2 892 216	-178
Skattekostnad på resultat	1	17 388	
Årsresultat	1, 2	2 874 828	-178
Årsresultat etter minoritetsinteresser		2 874 828	-178
Totalresultat		2 874 828	-178
Overføringer og disponeringer			
Udekket tap			-178
Avsatt til annen egenkapital		2 874 828	
Sum overføringer og disponeringer		2 874 828	-178



Balanse

Beløp i: NOK	Note	2024	2023
BALANSE - EIENDELER			
Anleggsmidler			
Immaterielle eiendeler			
Utsatt skattefordel	1		
Finansielle anleggsmidler			
Investeringer i aksjer og andeler	3	2 910 000	15 000
Sum finansielle anleggsmidler		2 910 000	15 000
Sum anleggsmidler		2 910 000	15 000
Omløpsmidler			
Varer			
Investeringer			
Aksjer og andeler i foretak i samme konsern	3		
Markedsbaserte aksjer	3		
Markedsbaserte obligasjoner	3		
Andre markedsbaserte finansielle instrumenter	3		
Bankinnskudd, kontanter og lignende			
Bankinnskudd, kontanter o.l.		12 038	14 822
Sum bankinnskudd, kontanter og lignende		12 038	14 822
Sum omløpsmidler		12 038	14 822
SUM EIENDELER		2 922 038	29 822
BALANSE - EGENKAPITAL OG GJELD			
Egenkapital			
Innskutt egenkapital			
Aksjekapital	4	30 000	30 000
Beholdning av egne aksjer	4		
Sum innskutt egenkapital		30 000	30 000



Balanse

Beløp i: NOK	Note	2024	2023
Opptjent egenkapital			
Annen egenkapital		2 874 650	
Udekket tap			178
Sum opptjent egenkapital		2 874 650	-178
Sum egenkapital	2	2 904 650	29 822
Gjeld			
Langsiktig gjeld			
Utsatt skatt	1		
Annen langsiktig gjeld			
Sum langsiktig gjeld		0	0
Kortsiktig gjeld			
Betalbar skatt	1	17 388	
Sum kortsiktig gjeld		17 388	
Sum gjeld		17 388	0
SUM EGENKAPITAL OG GJELD		2 922 038	29 822



Brønnøysundregistrene

ÅRSREGNSKAP FOR REGNSKAPSÅRET 2024 - GENERELL INFORMASJON

Journalnummer: 2025 733561

Enheten

Organisasjonsnummer: 930 919 519
Organisasjonsform: Aksjeselskap
Foretaksnavn: SYVERSEN INVEST AS
Forretningsadresse: Teigen 32
1407 VINTERBRO

Regnskapsår

Årsregnskapets periode: 01.01.2024 - 31.12.2024

Konsern

Morselskap i konsern: Nei

Regnskapsregler

Regler for små foretak benyttet: Ja
Benyttet ved utarbeidelsen av
årsregnskapet til selskapet: Regnskapslovens alminnelige regler

Årsregnskapet fastsatt av kompetent organ

Bekreftet av representant for selskapet: Geir Inge Kvamme Syversen
Dato for fastsettelse av årsregnskapet: 30.06.2025

Revisjon

Selskapet har besluttet at årsregnskapet
ikke skal revideres: Ja

Grunnlag for avgivelse

År 2024: Årsregnskap er elektronisk innlevert.
År 2023: Tall er hentet fra elektronisk innlevert årsregnskap fra 2024.

Det er ikke krav til at årsregnskapet m.v. som sendes til Regnskapsregisteret er undertegnet. Kontrollen på at dette er utført ligger hos revisor/enhetens øverste organ. Sikkerheten ivaretas ved at innsender har rolle/rettighet for innsending av årsregnskapet via Altinn, og ved at det bekreftes at årsregnskapet er fastsatt av kompetent organ.

Brønnøysundregistrene, 04.08.2025



Organisasjonsnr: 930 919 519
SYVERSEN INVEST AS

RESULTATREGNSKAP

Beløp i: NOK	Note	2024	2023
RESULTATREGNSKAP			
Kostnader			
Annen driftskostnad		8 910	178
Sum kostnader		8 910	178
Driftsresultat		-8 910	-178
Finansinntekter og finanskostnader			
Annen renteinntekt		1 125	
Annen finansinntekt		2 900 000	
Sum finansinntekter		2 901 125	
Netto finans		2 901 125	
Resultat før skattekostnad		2 892 216	-178
Skattekostnad på resultat	1	17 388	
Årsresultat	1, 2	2 874 828	-178
Årsresultat etter minoritetsinteresser		2 874 828	-178
Totalresultat		2 874 828	-178
Overføringer og disponeringer			
Udekket tap			-178
Avsatt til annen egenkapital		2 874 828	
Sum overføringer og disponeringer		2 874 828	-178



Organisasjonsnr: 930 919 519
SYVERSEN INVEST AS

BALANSE

Beløp i: NOK **Note** **2024** **2023**

BALANSE - EIENDELER

Anleggsmidler

Immaterielle eiendeler

Utsatt skattefordel 1

Finansielle anleggsmidler

Investeringer i aksjer og andeler 3 2 910 000 15 000

Sum finansielle anleggsmidler 2 910 000 15 000

Sum anleggsmidler 2 910 000 15 000

Omløpsmidler

Varer

Investeringer

Aksjer og andeler i

foretak i samme konsern 3

Markedsbaserte aksjer 3

Markedsbaserte obligasjoner 3

Andre markedsbaserte

finansielle instrumenter 3

Bankinnskudd, kontanter

og lignende

Bankinnskudd, kontanter o.
l. 12 038 14 822

**Sum bankinnskudd,
kontanter og lignende 12 038 14 822**

Sum omløpsmidler 12 038 14 822

SUM EIENDELER 2 922 038 29 822

BALANSE - EGENKAPITAL OG GJELD

Egenkapital

Innskutt egenkapital

Aksjekapital 4 30 000 30 000

Beholdning av egne aksjer 4

Sum innskutt egenkapital 30 000 30 000

Opptjent egenkapital

Annen egenkapital 2 874 650

Udekket tap 178

Sum opptjent egenkapital 2 874 650 -178



Sum egenkapital	2	2 904 650	29 822
Gjeld			
Langsiktig gjeld			
Utsatt skatt	1		
Annen langsiktig gjeld			
Sum langsiktig gjeld		0	0
Kortsiktig gjeld			
Betalbar skatt	1	17 388	
Sum kortsiktig gjeld		17 388	
Sum gjeld		17 388	0
SUM EGENKAPITAL OG GJELD		2 922 038	29 822



Organisasjonsnr: 930 919 519
SYVERSEN INVEST AS

NOTEOPPLYSNINGER - SELSKAP - alle poster oppgitt i hele tall

Note

Antall årsverk i regnskapsåret
0.00

Sum Beløp

Balanseført verdi 31.12. Varige driftsmidler Immaterielle eiend.

Konsernregnskap

Morselskapet sitt navn

Forretningskontor for morselskapet

Begrunnelse for at datterselskap er utelatt fra konsolideringen

Samlet beløp - tilknyttet selskap Årets Fjorårets

Samlet beløp - foretak i samme konsern Årets Fjorårets

Samlet beløp - foretak i samme konsern Årets Fjorårets


Samlet beløp - felles kontrollert virksomhet Årets Fjorårets

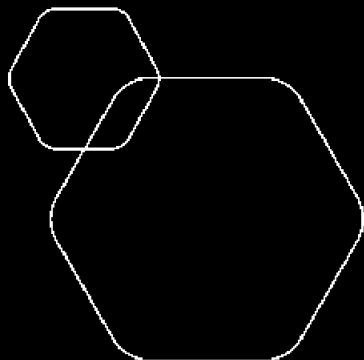
Pantstillelse Beløp

Beholdning av egne aksjer Antall Pålydende Andel av aksjek.



 BankID Signing
Iselin Kvamme Syversen
2025-07-07

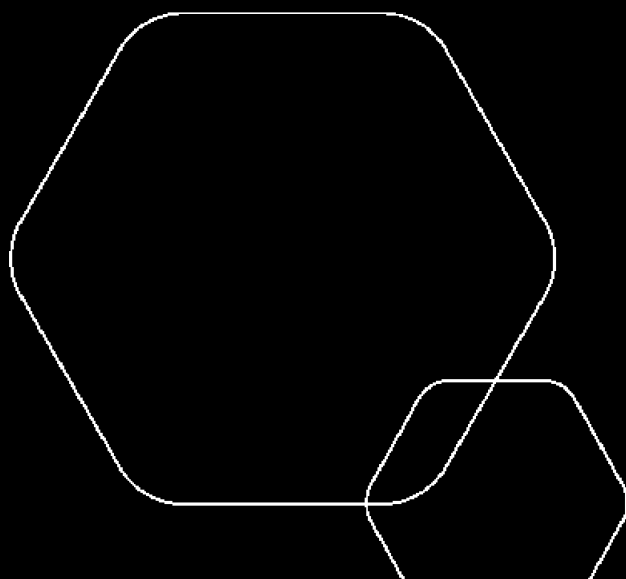
 BankID Signing
Geir Inge Kvamme Syversen
2025-07-07



Årsregnskap 2024

Syversen Invest AS

Resultatregnskap
Balanse
Noter til regnskapet



Org.nr.: 930 919 519



RESULTATREGNSKAP

SYVERSEN INVEST AS

DRIFTSINNEKTER OG DRIFTSKOSTNADER	Note	2024	2023
Annen driftskostnad		8 910	178
Sum driftskostnader		8 910	178
Driftsresultat		-8 910	-178
FINANSINNEKTER OG FINANSKOSTNADER			
Annen renteinntekt		1 125	0
Annen finansinntekt		2 900 000	0
Resultat av finansposter		2 901 125	0
Resultat før skattekostnad		2 892 216	-178
Skattekostnad på resultat	1	17 388	0
Årsresultat	1, 2	2 874 828	-178
OVERFØRINGER			
Avsatt til annen egenkapital		2 874 828	0
Overført til udekket tap		0	178
Sum overføringer		2 874 828	-178



BALANSE
SYVERSEN INVEST AS

EIENDELER	Note	2024	2023
ANLEGGSMIDLER			
FINANSIELLE ANLEGGSMIDLER			
Investeringer i aksjer og andeler	3	2 910 000	15 000
Sum finansielle anleggsmidler		2 910 000	15 000
Sum anleggsmidler		2 910 000	15 000
OMLØPSMIDLER			
Bankinnskudd, kontanter o.l.		12 038	14 822
Sum omløpsmidler		12 038	14 822
Sum eiendeler		2 922 038	29 822



BALANSE SYVERSEN INVEST AS

EGENKAPITAL OG GJELD	Note	2024	2023
EGENKAPITAL			
INNSKUTT EGENKAPITAL			
Aksjekapital	4	30 000	30 000
Sum innskutt egenkapital		30 000	30 000
OPPTJENT EGENKAPITAL			
Annen egenkapital		2 874 650	0
Udekket tap		0	-178
Sum opptjent egenkapital		2 874 650	-178
Sum egenkapital	2	2 904 650	29 822
GJELD			
AVSETNING FOR FORPLIKTELSER			
KORTSIKTIG GJELD			
Betalbar skatt	1	17 388	0
Sum kortsiktig gjeld		17 388	0
Sum gjeld		17 388	0
Sum egenkapital og gjeld		2 922 038	29 822

30.06.2025
Styret i Syversen Invest AS

Geir Inge Kvamme Syversen
styreleder/daglig leder

Iselin Kvamme Syversen
styremedlem



Regnskapsprinsipper

Årsregnskapet er satt opp i samsvar med regnskapsloven og NRS 8 - God regnskapsskikk for små foretak.

SKATT

Skattekostnaden i resultatregnskapet omfatter både periodens betalbare skatt og endring i utsatt skatt. Utsatt skatt er beregnet med 22 % på grunnlag av de midlertidige forskjeller som eksisterer mellom regnskapsmessige og skattemessige verdier, samt ligningsmessig underskudd til fremføring ved utgangen av regnskapsåret. Skatteøkende og skattereduserende midlertidige forskjeller som reverserer eller kan reverseres i samme periode er utlignet og nettoført.

KLASSIFISERING OG VURDERING AV ANLEGGSMIDLER

Anleggsmidler omfatter eiendeler bestemt til varig eie og bruk. Anleggsmidler er vurdert til anskaffelseskost. Varige driftsmidler balanseføres og avskrives over driftsmidlets økonomiske levetid.

KLASSIFISERING OG VURDERING AV OMLØPSMIDLER

Omløpsmidler og kortsiktig gjeld omfatter normalt poster som forfaller til betaling innen ett år etter balansedagen, samt poster som knytter seg til varekretsløpet. Omløpsmidler vurderes til laveste verdi av anskaffelseskost og virkelig verdi.

Note 1 Skatt

Årets skattekostnad	2024	2023
Resultatført skatt på ordinært resultat:		
Betalbar skatt	17 388	0
Endring i utsatt skattefordel	0	0
Skattekostnad ordinært resultat	17 388	0
Skattepliktig inntekt:		
Resultat før skatt	2 892 216	-178
Permanente forskjeller	-2 813 000	0
Anvendelse av fremførbart underskudd	-178	0
Skattepliktig inntekt	79 038	-178
Betalbar skatt i balansen:		
Betalbar skatt på årets resultat	17 388	0
Sum betalbar skatt i balansen	17 388	0

Skatteeffekten av midlertidige forskjeller som har gitt opphav til utsatt skatt og utsatte skattefordeler, spesifisert på typer av midlertidige forskjeller

	2024	2023	Endring
Akkumulert fremførbart underskudd	0	-178	-178
Inngår ikke i beregningen av utsatt skatt	0	178	178
Utsatt skatt / skattefordel (22 %)	0	0	0

I henhold til God regnskapsskikk for små foretak balanseføres ikke utsatt skattefordel.



Note 2 Egenkapital

	Aksje- kapital	Annen egenkapital	Udekket tap	Sum
Pr. 31.12.2023	30 000	0	-178	29 822
Pr. 01.01.2024	30 000	0	-178	29 822
Årets overskudd	0	2 874 650	178	2 874 828
Pr. 31.12.2024	30 000	2 874 650	0	2 904 650

Note 3 Verdipapirer

	Anskaffelses kost	Balanseført verdi
ANLEGGSMIDLER		
CLEAN GAS SERVICE AS	15 000	15 000
DNB - verdipapirfond	2 895 000	2 895 000
Sum	2 910 000	2 910 000
Sum verdipapirer	2 910 000	2 910 000

Note 4 Aksjonærer

AKSJEKAPITALEN I SYVERSEN INVEST AS PR. 31.12 BESTÅR AV:

	Antall	Pålydende	Bokført
Ordinære aksjer	30 000	1,0	30 000
Sum	30 000		30 000

EIERSTRUKTUR

De største aksjonærene i % pr. 31.12 var:

	Ordinære	Eierandel	Stemmeandel
Geir Inge Kvamme Syversen	30 000	100,0	100,0

AKSJER EIET AV MEDLEMMER I STYRET OG DAGLIG LEDER:

Navn	Verv	Ordinære
Geir Inge Kvamme Syversen	styreleder/daglig leder	30 000
Totalt antall aksjer		30 000