



## ÅRSREGNSKAPET FOR REGNSKAPSÅRET 2022 - GENERELL INFORMASJON

### Enheten

Organisasjonsnummer:	962 208 878
Organisasjonsform:	Aksjeselskap
Foretaksnavn:	BLUE ENERGY AS
Forretningsadresse:	Innspurten 13A 0663 OSLO

### Regnskapsår

Årsregnskapets periode:	01.01.2022 - 31.12.2022
-------------------------	-------------------------

### Konsern

Morselskap i konsern:	Nei
-----------------------	-----

### Regnskapsregler

Regler for små foretak benyttet:	Nei
Benyttet ved utarbeidelsen av årsregnskapet til selskapet:	Regnskapslovens alminnelige regler

### Årsregnskapet fastsatt av kompetent organ

Bekreftet av representant for selskapet:	Gunnar Bertschler
Dato for fastsettelse av årsregnskapet:	29.06.2023

### Grunnlag for avgivelse

År 2022: Årsregnskapet er elektronisk innlevert  
År 2021: Tall er hentet fra elektronisk innlevert årsregnskap fra 2022

*Det er ikke krav til at årsregnskapet m.v. som sendes til Regnskapsregisteret er undertegnet. Kontrollen på at dette er utført ligger hos revisor/enhetens øverste organ. Sikkerheten ivaretas ved at innsender har rolle/rettighet for innsending av årsregnskapet via Altinn, og ved at det bekreftes at årsregnskapet er fastsatt av kompetent organ.*

Brønnøysundregistrene, 07.07.2024



## Resultatregnskap

Beløp i: NOK	Note	2022	2021
<b>RESULTATREGNSKAP</b>			
<b>Inntekter</b>			
Salgsinntekt	2	1 025 637 000	859 990 000
Annen driftsinntekt	2	1 296 000	1 524 000
<b>Sum inntekter</b>		<b>1 026 933 000</b>	<b>861 515 000</b>
<b>Kostnader</b>			
Varekostnad	2	950 706 000	785 320 000
Lønnskostnad	3	2 461 000	7 409 000
Avskrivning av driftsmidler og immaterielle eiendeler	4	3 754 000	3 147 000
Nedskrivning av varige driftsmidler og immaterielle eiendeler	4	45 000	36 000
Annen driftskostnad	3	53 930 000	52 980 000
<b>Sum kostnader</b>		<b>1 010 896 000</b>	<b>848 891 000</b>
<b>Driftsresultat</b>		<b>16 038 000</b>	<b>12 623 000</b>
<b>Finansinntekter og finanskostnader</b>			
Annen renteinntekt		149 000	108 000
Annen finansinntekt		76 000	91 000
<b>Sum finansinntekter</b>		<b>225 000</b>	<b>199 000</b>
Annen rentekostnad		89 000	8 000
Annen finanskostnad		247 000	67 000
<b>Sum finanskostnader</b>		<b>337 000</b>	<b>75 000</b>
<b>Netto finans</b>		<b>-112 000</b>	<b>124 000</b>
<b>Ordinært resultat før skattekostnad</b>		<b>15 926 000</b>	<b>12 747 000</b>
Skattekostnad	11	3 519 000	2 820 000
<b>Ordinært resultat etter skattekostnad</b>		<b>12 407 000</b>	<b>9 927 000</b>
<b>Årsresultat</b>	10	<b>12 407 000</b>	<b>9 927 000</b>
<b>Årsresultat etter minoritetsinteresser</b>		<b>12 407 000</b>	<b>9 927 000</b>
<b>Totalresultat</b>		<b>12 407 000</b>	<b>9 927 000</b>



## Resultatregnskap

Beløp i: NOK	Note	2022	2021
<b>Overføringer og disponeringer</b>			
Avgitt konsernbidrag		10 648 000	9 118 000
Overført til/fra annen egenkapital		1 759 000	809 000
<b>Sum overføringer og disponeringer</b>		<b>12 407 000</b>	<b>9 927 000</b>



### Balanse

Beløp i: NOK	Note	2022	2021
<b>BALANSE - EIENDELER</b>			
<b>Anleggsmidler</b>			
<b>Immaterielle eiendeler</b>			
Konsesjoner, patenter o.l.	4	526 000	
Utsatt skattefordel	11	7 834 000	8 350 000
<b>Sum immaterielle eiendeler</b>		<b>8 360 000</b>	<b>8 350 000</b>
<b>Varige driftsmidler</b>			
Tomter, bygninger o.a. fast eiendom	4	17 000	17 000
Maskiner og anlegg	4	24 913 000	7 775 000
Skip og flytende installasjoner	4		
Driftsløsøre, inventar o.a. utstyr	4	803 000	1 586 000
<b>Sum varige driftsmidler</b>	4, 12	<b>25 733 000</b>	<b>9 377 000</b>
<b>Finansielle anleggsmidler</b>			
Investering i annet foretak i samme konsern	5		
Investeringer i tilknyttet selskap	5, 12	16 000	16 000
Lån til tilknyttet selskap og felles kontrollert virksomhet	8	3 650 000	3 500 000
Obligasjoner		19 000	53 000
Andre langsiktige fordringer		280 000	
<b>Sum finansielle anleggsmidler</b>		<b>3 965 000</b>	<b>3 568 000</b>
<b>Sum anleggsmidler</b>		<b>38 057 000</b>	<b>21 296 000</b>
<b>Omløpsmidler</b>			
<b>Varer</b>			
<b>Sum varer</b>	6, 12	<b>33 629 000</b>	<b>27 338 000</b>
<b>Fordringer</b>			
Kundefordringer	12	14 629 000	15 382 000
Andre kortsiktige fordringer		22 000 000	22 993 000
Konsernfordringer	8, 12	37 877 000	36 016 000
<b>Sum fordringer</b>		<b>74 506 000</b>	<b>74 391 000</b>
<b>Investeringer</b>			
Aksjer og andeler i foretak i samme konsern	5		



## Balanse

Beløp i: NOK	Note	2022	2021
<b>Bankinnskudd, kontanter og lignende</b>			
Bankinnskudd, kontanter o.l.	7, 12	36 778 000	34 763 000
<b>Sum bankinnskudd, kontanter og lignende</b>		<b>36 778 000</b>	<b>34 763 000</b>
<b>Sum omløpsmidler</b>		<b>144 912 000</b>	<b>136 492 000</b>
<b>SUM EIENDELER</b>		<b>182 970 000</b>	<b>157 788 000</b>

## BALANSE - EGENKAPITAL OG GJELD

### Egenkapital

#### Innskutt egenkapital

Aksjekapital	9	4 931 000	4 931 000
Beholdning av egne aksjer	9		
Annen innskutt egenkapital	10	10 360 000	10 360 000
<b>Sum innskutt egenkapital</b>		<b>15 291 000</b>	<b>15 291 000</b>

#### Opptjent egenkapital

Annen egenkapital	10	29 493 000	27 734 000
<b>Sum opptjent egenkapital</b>		<b>29 493 000</b>	<b>27 734 000</b>

#### Sum egenkapital

10	<b>44 783 000</b>	<b>43 024 000</b>
----	-------------------	-------------------

### Gjeld

#### Langsiktig gjeld

Utsatt skatt	11		
<b>Annen langsiktig gjeld</b>			
Langsiktig konserngjeld	8		30 249 000
<b>Sum annen langsiktig gjeld</b>			<b>30 249 000</b>

#### Sum langsiktig gjeld

	<b>0</b>	<b>30 249 000</b>
--	----------	-------------------

#### Kortsiktig gjeld

Leverandørgjeld	8	123 067 000	68 239 000
Betalbar skatt	11		
Skyldig offentlige avgifter		875 000	2 436 000



## Balanse

<b>Beløp i: NOK</b>	<b>Note</b>	<b>2022</b>	<b>2021</b>
Kortsiktig konserngjeld	8, 8	13 658 000	11 690 000
Annen kortsiktig gjeld		586 000	2 150 000
<b>Sum kortsiktig gjeld</b>		<b>138 186 000</b>	<b>84 515 000</b>
<b>Sum gjeld</b>		<b>138 186 000</b>	<b>114 763 000</b>
<b>SUM EGENKAPITAL OG GJELD</b>		<b>182 970 000</b>	<b>157 788 000</b>



Til generalforsamlingen i Blue Energy AS

RSM Norge AS

Ruseløkkveien 30, 0251 Oslo  
Pb 1312 Vikå, 0112 Oslo  
Org.nr: 982 316 588 MVA

T +47 23 1142 00  
F +47 23 1142 01

[www.rsmnorge.no](http://www.rsmnorge.no)

## Uavhengig revisors beretning

### Konklusjon

Vi har revidert årsregnskapet for Blue Energy AS som viser et overskudd på NOK 12 407 000. Årsregnskapet består av balanse per 31. desember 2022, resultatregnskap og kontantstrømsoppstilling for regnskapsåret avsluttet per denne datoen og noter til årsregnskapet, herunder et sammendrag av viktige regnskapsprinsipper.

Etter vår mening

- oppfyller årsregnskapet gjeldende lovkrav, og
- gir årsregnskapet et rettviseende bilde av selskapets finansielle stilling per 31. desember 2022, og av dets resultater og kontantstrømmer for regnskapsåret avsluttet per denne datoen i samsvar med regnskapslovens regler og god regnskapsskikk i Norge.

### Grunnlag for konklusjonen

Vi har gjennomført revisjonen i samsvar med International Standards on Auditing (ISA-ene). Våre oppgaver og plikter i henhold til disse standardene er beskrevet nedenfor under *Revisors oppgaver og plikter ved revisjonen av årsregnskapet*. Vi er uavhengige av selskapet i samsvar med kravene i relevante lover og forskrifter i Norge og International Code of Ethics for Professional Accountants (inkludert internasjonale uavhengighetsstandarder) utstedt av International Ethics Standards Board for Accountants (IESBA-reglene), og vi har overholdt våre øvrige etiske forpliktelser i samsvar med disse kravene. Innhentet revisjonsbevis er etter vår vurdering tilstrekkelig og hensiktsmessig som grunnlag for vår konklusjon.

### Øvrig informasjon

Styret og daglig leder (ledelsen) er ansvarlige for informasjonen i årsberetningen. Øvrig informasjon omfatter informasjon i årsrapporten bortsett fra årsregnskapet og den tilhørende revisjonsberetningen. Vår konklusjon om årsregnskapet ovenfor dekker ikke informasjonen i årsberetningen.

I forbindelse med revisjonen av årsregnskapet er det vår oppgave å lese årsberetningen. Formålet er å vurdere hvorvidt det foreligger vesentlig inkonsistens mellom årsberetningen og årsregnskapet og den kunnskap vi har opparbeidet oss under revisjonen av årsregnskapet, eller hvorvidt informasjon i årsberetningen ellers fremstår som vesentlig feil. Vi har plikt til å rapportere dersom årsberetningen fremstår som vesentlig feil. Vi har ingenting å rapportere i så henseende.

Basert på kunnskapen vi har opparbeidet oss i revisjonen, mener vi at årsberetningen

- er konsistent med årsregnskapet og
- inneholder de opplysninger som skal gis i henhold til gjeldende lovkrav.

### Ledelsens ansvar for årsregnskapet

Ledelsen er ansvarlig for å utarbeide årsregnskapet og for at det gir et rettviseende bilde i samsvar med regnskapslovens regler og god regnskapsskikk i Norge. Ledelsen er også ansvarlig for slik internkontroll som den finner nødvendig for å kunne utarbeide et årsregnskap som ikke inneholder vesentlig feilinformasjon, verken som følge av misligheter eller utilsiktede feil.

## THE POWER OF BEING UNDERSTOOD

AUDIT | TAX | CONSULTING

RSM Norge AS is a member of the RSM network and trades as RSM. RSM is the trading name used by the members of the RSM network. Each member of the RSM network is an independent accounting and consulting firm which practices in its own right. The RSM network is not itself a separate legal entity in any jurisdiction.

RSM Norge AS er medlem av/ is a member of Den norske Revisorforening.

Penneo Dokumentnøkkel: 31HC6-BTKBJ-CV0YK-FNDOP-GNKED-0Y8G6



Revisors beretning 2022 for Blue Energy AS

Ved utarbeidelsen av årsregnskapet må ledelsen ta standpunkt til selskapets evne til fortsatt drift og opplyse om forhold av betydning for fortsatt drift. Forutsetningen om fortsatt drift skal legges til grunn for årsregnskapet så lenge det ikke er sannsynlig at virksomheten vil bli avviklet.

*Revisors oppgaver og plikter ved revisjonen av årsregnskapet*

Vårt mål er å oppnå betryggende sikkerhet for at årsregnskapet som helhet ikke inneholder vesentlig feilinformasjon, verken som følge av misligheter eller utilsiktede feil, og å avgi en revisjonsberetning som inneholder vår konklusjon. Betryggende sikkerhet er en høy grad av sikkerhet, men ingen garanti for at en revisjon utført i samsvar med ISA-ene, alltid vil avdekke vesentlig feilinformasjon. Feilinformasjon kan oppstå som følge av misligheter eller utilsiktede feil. Feilinformasjon er å anse som vesentlig dersom den enkeltvis eller samlet med rimelighet kan forventes å påvirke de økonomiske beslutningene som brukerne foretar på grunnlag av årsregnskapet.

For videre beskrivelse av revisors oppgaver og plikter vises det til:  
<https://revisorforeningen.no/revisjonsberetninger>

Oslo, 30. juni 2023  
RSM Norge AS

Anders Nereng  
*Statsautorisert revisor*  
(elektronisk signert)



## PENNEO

Signaturene i dette dokumentet er juridisk bindende. Dokument signert med "Penneo™ - sikker digital signatur".  
De signerende parter sin identitet er registrert, og er listet nedenfor.

"Med min signatur bekrefter jeg alle datoer og innholdet i dette dokument."

### Anders Ivar Nereng

Statsautorisert revisor

På vegne av: RSM Norge AS

Serienummer: 9578-5999-4-1194192

IP: 188.95.xxx.xxx

2023-06-30 11:54:31 UTC



Penneo Dokumentnøkkel: 31HQ6-BTKBJ-CV0YK-FNDOP-GNKED-0Y8G6

Dokumentet er signert digitalt, med **Penneo.com**. Alle digitale signatur-data i dokumentet er sikret og validert av den datamaskin-utregnede hash-verdien av det opprinnelige dokument. Dokumentet er låst og tids-stemplet med et sertifikat fra en betrodd tredjepart. All kryptografisk bevis er integrert i denne PDF, for fremtidig validering (hvis nødvendig).

#### Hvordan bekrefter at dette dokumentet er originalen?

Dokumentet er beskyttet av ett Adobe CDS sertifikat. Når du åpner dokumentet i

Adobe Reader, skal du kunne se at dokumentet er sertifisert av **Penneo e-signature service <penneo@penneo.com>**. Dette garanterer at innholdet i dokumentet ikke har blitt endret.

Det er lett å kontrollere de kryptografiske beviser som er lokalisert inne i dokumentet, med Penneo validator - <https://penneo.com/validator>



DocuSign Envelope ID: 3B66D08C-6ED9-48BA-9FAB-6EA6088BF237

# Årsregnskap 2022 Blue Energy AS

Styrets årsberetning  
Samfunnsansvar og bærekraft  
Resultatregnskap  
Balanse  
Kontantstrøm  
Noter til regnskapet

Org.nr.: 962 208 878



DocuSign Envelope ID: 3B66D08C-6ED9-48BA-9FAB-6EA6088BF237

## Blue Energy AS

Resultatregnskap  
I NOK 1 000

	Note	2022	2021
<b>Driftsinntekter og driftskostnader</b>			
Salgsinntekt	2	1 025 637	859 990
Annen driftsinntekt	2	1 296	1 524
<b>Sum driftsinntekter</b>		<b>1 026 933</b>	<b>861 515</b>
Varekostnad	2	950 706	785 320
Lønnskostnad	3	2 461	7 409
Avskrivning av driftsmidler og immaterielle eiendeler	4	3 754	3 147
Nedskrivning av driftsmidler og immaterielle eiendeler	4	45	36
Annen driftskostnad	3	53 930	52 980
<b>Sum driftskostnader</b>		<b>1 010 896</b>	<b>848 891</b>
<b>Driftsresultat</b>		<b>16 038</b>	<b>12 623</b>
<b>Finansinntekter og finanskostnader</b>			
Annen renteinntekt		149	108
Annen finansinntekt		76	91
Annen rentekostnad		89	8
Annen finanskostnad		247	67
<b>Resultat av finansposter</b>		<b>-112</b>	<b>124</b>
<b>Resultat før skattekostnad</b>		<b>15 926</b>	<b>12 747</b>
Skattekostnad	11	3 519	2 820
<b>Resultat</b>		<b>12 407</b>	<b>9 927</b>
<b>Årsresultat</b>	<b>10</b>	<b>12 407</b>	<b>9 927</b>
<b>Overføringer</b>			
Avsatt konsernbidrag		10 648	9 118
Overført til/fra annen egenkapital		1 759	809
<b>Sum overføringer</b>		<b>12 407</b>	<b>9 927</b>

Side 2



DocuSign Envelope ID: 3B66D08C-6ED9-48BA-9FAB-6EA6088BF237

## Blue Energy AS

Balanse  
I NOK 1 000

Eiendeler	Note	2022	2021
<b>Anleggsmidler</b>			
<b>Immaterielle eiendeler</b>			
Konsesjoner, patenter o.l.	4	526	0
Utsatt skattefordel	11	7 834	8 350
<b>Sum immaterielle eiendeler</b>		<b>8 360</b>	<b>8 350</b>
<b>Varige driftsmidler</b>			
Tomter, bygninger o.a. fast eiendom	4	17	17
Maskiner og anlegg	4	24 913	7 775
Driftsløsøre, inventar o.a. utstyr	4	803	1 586
<b>Sum varige driftsmidler</b>	<b>4, 12</b>	<b>25 733</b>	<b>9 377</b>
<b>Finansielle anleggsmidler</b>			
Investeringer i tilknyttet selskap	5, 12	16	16
Lån til tilknyttet selskap og felles kontrollert virksomhet	8	3 650	3 500
Andre fordringer		19	53
Andre langsiktige fordringer		280	0
<b>Sum finansielle anleggsmidler</b>		<b>3 965</b>	<b>3 568</b>
<b>Sum anleggsmidler</b>		<b>38 057</b>	<b>21 296</b>
<b>Omløpsmidler</b>			
Lager av varer og annen beholdning	6, 12	33 629	27 338
<b>Fordringer</b>			
Kundefordringer	12	14 629	15 382
Andre kortsiktige fordringer		22 000	22 993
Andre kortsiktige fordringer på selskap i samme konsern	8, 12	37 877	36 016
<b>Sum fordringer</b>		<b>74 506</b>	<b>74 391</b>
Bankinnskudd, kontanter o.l.	7, 12	36 778	34 763
<b>Sum omløpsmidler</b>		<b>144 912</b>	<b>136 492</b>
<b>Sum eiendeler</b>		<b>182 970</b>	<b>157 788</b>



DocuSign Envelope ID: 3B66D08C-6ED9-48BA-9FAB-6EA6088BF237

## Blue Energy AS

Balanse  
I NOK 1 000



DocuSign Envelope ID: 3B66D08C-6ED9-48BA-9FAB-6EA6088BF237

## Blue Energy AS

Balanse  
I NOK 1 000

Egenkapital og gjeld	Note	2022	2021
<b>Egenkapital</b>			
<b>Innskutt egenkapital</b>			
Aksjekapital	9	4 931	4 931
Annen innskutt egenkapital	10	10 360	10 360
<b>Sum innskutt egenkapital</b>		<b>15 291</b>	<b>15 291</b>
<b>Opptjent egenkapital</b>			
Annen egenkapital	10	29 493	27 734
<b>Sum opptjent egenkapital</b>		<b>29 493</b>	<b>27 734</b>
<b>Sum egenkapital</b>	<b>10</b>	<b>44 783</b>	<b>43 024</b>
<b>Gjeld</b>			
<b>Annen langsiktig gjeld</b>			
Gjeld til selskap i samme konsern	8	0	30 249
<b>Sum annen langsiktig gjeld</b>		<b>0</b>	<b>30 249</b>
<b>Kortsiktig gjeld</b>			
Gjeld til selskap i samme konsern	8	7	0
Leverandørgjeld		31 850	30 153
Leverandørgjeld til selskap i samme konsern	8	91 217	38 086
Skyldig offentlige avgifter		875	2 436
Avsatt konsernbidrag	8	13 651	11 690
Annen kortsiktig gjeld		586	2 150
<b>Sum kortsiktig gjeld</b>		<b>138 186</b>	<b>84 515</b>
<b>Sum gjeld</b>		<b>138 186</b>	<b>114 763</b>
<b>Sum egenkapital og gjeld</b>		<b>182 970</b>	<b>157 788</b>



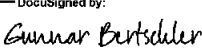
DocuSign Envelope ID: 3B66D08C-6ED9-48BA-9FAB-6EA6088BF237

## Blue Energy AS

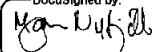
Balanse  
I NOK 1 000

Oslo, \_\_\_/\_\_\_/ 2023,  
Styret i Blue Energy AS  
6/28/2023

6/29/2023

DocuSigned by:  
  
Gunnar Bertschler  
8EE92EA4BB1D478...

Daglig leder

DocuSigned by:  
  
Lars Magnus Nygaard  
5F8E408916D74FB...

Styreleder

6/28/2023

DocuSigned by:  
  
Christoffer Michelsen Bull  
E047DD67E1154F8...

Styremedlem



DocuSign Envelope ID: 3B66D08C-6ED9-48BA-9FAB-6EA6088BF237

## Indirekte kontantstrøm

Blue Energy AS

Alle tall i NOK 1 000 med mindre noe annet er oppgitt

	Note	2022	2021
<b>Kontantstrømmer fra operasjonelle aktiviteter</b>			
Resultat før skattekostnad		15 926	12 747
+ Ordinære avskrivninger		3 754	3 147
+ Nedskrivning anleggsmidler		45	36
+/- Endring i varelager		-6 291	-3 664
+/- Endring i kundefordringer		753	-1 973
+/- Endring i leverandørgjeld		1 696	11 094
+/- Endring konsernmellomværende		21 021	-9 163
+/- Endring i andre tidsavgrensingsposter		-2 528	-8 671
= <b>Netto kontantstrøm fra operasjonelle aktiviteter</b>		<b>34 377</b>	<b>3 553</b>
<b>Kontantstrømmer fra investeringsaktiviteter</b>			
- Utbetalinger ved kjøp av varige driftsmidler		-20 680	-2 510
= <b>Netto kontantstrøm fra investeringsaktiviteter</b>		<b>-20 680</b>	<b>-2 510</b>
<b>Kontantstrømmer fra finansieringsaktiviteter</b>			
- Utbetalinger av konsernbidrag		11 683	0
= <b>Netto kontantstrøm fra finansieringsaktiviteter</b>		<b>-11 683</b>	<b>0</b>
= Netto endring i kontanter og kontantekvivalenter		2 014	1 043
+ Beh. av kont. og kontantekvivalenter ved per. begynnelse		34 763	33 721
= <b>Beh. av kont. og kontantekvivalenter ved per. slutt</b>		<b>36 777</b>	<b>34 764</b>



DocuSign Envelope ID: 3B66D08C-6ED9-48BA-9FAB-6EA6088BF237

## Blue Energy AS

### Noter 2022

Alle tall i NOK 1 000 med mindre noe annet er oppgitt

#### Regnskapsprinsipper

Årsregnskapet er satt opp i samsvar med regnskapslovens bestemmelser og god regnskapsskikk.

#### Valuta

Transaksjoner i utenlandsk valuta omregnes til kursen på transaksjonstidspunktet. Pengeposter i utenlandsk valuta omregnes til norske kroner ved å benytte balansedagens kurs. Ikke-pengeposter som måles til historisk kurs uttrykt i utenlandsk valuta, omregnes til norske kroner ved å benytte valutakursen på transaksjonstidspunktet. Ikke-pengeposter som måles til virkelig verdi uttrykt i utenlandsk valuta, omregnes til valutakursen fastsatt på måletidspunktet. Valutakursendringer resultatføres løpende i regnskapsperioden under andre finansposter.

#### Salgsinntekter

Inntekter fra salg av varer resultatføres når levering har funnet sted og det vesentligste av risiko og avkastning er overført.

Inntektene måles netto for merverdiavgift.

#### Skatt

Skattekostnaden i resultatregnskapet omfatter både periodens betalbare skatt og endring i utsatt skatt. Utsatt skatt er beregnet med 22 % på grunnlag av de midlertidige forskjeller som eksisterer mellom regnskapsmessige og skattemessige verdier, samt ligningsmessig underskudd til fremføring ved utgangen av regnskapsåret. Skatteøkende og skattereduserende midlertidige forskjeller som reverserer eller kan reverseres i samme periode er utlignet og nettoført. Netto utsatt skattefordel balanseføres i den grad det er sannsynlig at denne kan bli utnyttet.

#### Klassifisering og vurdering av anleggsmidler

Anleggsmidler omfatter eiendeler bestemt til varig eie og bruk. Anleggsmidler er vurdert til anskaffelseskost, fratrukket avskrivninger og nedskrivninger. Langsiktig gjeld balanseføres til nominelt beløp på transaksjonstidspunktet.

Varige driftsmidler balanseføres og avskrives over driftsmidlets økonomiske levetid. Vesentlige driftsmidler som består av flere betydelige komponenter med ulik levetid er dekomponert med ulik avskrivningstid for de ulike komponentene. Direkte vedlikehold av driftsmidler kostnadsføres løpende under driftskostnader, mens påkostninger eller forbedringer tillegges driftsmidlets kostpris og avskrives i takt med driftsmidlet. Varige driftsmidler nedskrives til gjenvinnbart beløp ved verdifall som forventes ikke å være forbigående. Gjenvinnbart beløp er det høyeste av netto salgsverdi og verdi i bruk. Verdi i bruk er nåverdi av fremtidige kontantstrømmer knyttet til eiendelen. Nedskrivningen reverseres når grunnlaget for nedskrivningen ikke lenger er til stede.

#### Klassifisering og vurdering av balanseposter

Omløpsmidler og kortsiktig gjeld omfatter normalt poster som forfaller til betaling innen ett år etter balansedagen, samt poster som knytter seg til varekretsløpet. Omløpsmidler vurderes til laveste verdi av anskaffelseskost og virkelig verdi. Kortsiktig gjeld balanseføres til nominelt beløp på transaksjonstidspunktet.

#### Datterselskap og tilknyttet selskap

Datterselskap og tilknyttede selskaper vurderes etter kostmetoden i selskapsregnskapet. Investeringen er vurdert til anskaffelseskost for aksjene med mindre nedskrivning har vært nødvendig. Det er foretatt nedskrivning til virkelig verdi når verdifall skyldes årsaker som ikke kan forventes å være forbigående og det må anses nødvendig etter god regnskapsskikk. Nedskrivninger er reversert når grunnlaget for nedskrivning ikke lenger er til stede.

Utbytte, konsernbidrag og andre utdelinger fra datterselskap er inntektsført samme år som det er avsatt i givers regnskap. Overstiger utbytte / konsernbidraget andelen av opptjent resultat etter anskaffelsestidspunktet, representerer den overskytende del tilbakebetaling av investert kapital, og utdelingene er fratrukket investeringens verdi i balansen til morselskapet.



DocuSign Envelope ID: 3B66D08C-6ED9-48BA-9FAB-6EA6088BF237

## Blue Energy AS

### Noter 2022

Alle tall i NOK 1 000 med mindre noe annet er oppgitt

#### Varer

Varer er vurdert til det laveste av anskaffelseskost og netto salgsverdi. Netto salgsverdi er estimert salgspris ved ordinær drift etter fradrag for beregnede nødvendige utgifter for gjennomføring av salget. Anskaffelseskost inkluderer utgifter påløpt ved anskaffelse av varene og kostnader for å bringe varene til nåværende plassering og tilordnes ved bruk av FIFO - prinsippet.

#### Fordringer

Kundefordringer og andre fordringer oppføres til pålydende etter fradrag for avsetning til forventet tap. Avsetning til tap gjøres på grunnlag av en individuell vurdering av de enkelte fordringene. For øvrige kundefordringer utføres en uspesifisert avsetning for å dekke forventet tap på krav.

#### Kontantstrømoppstilling

Kontantstrømoppstillingen er utarbeidet etter den indirekte metoden. Kontanter og kontantekvivalenter omfatter kontanter, bankinnskudd og andre kortsiktige, likvide plasseringer.

### Note 2 Salgsinntekter

	2022	2021
Salgsinntekter	1 025 637	859 990
Andre driftsinntekter	1 296	1 524
<b>Sum</b>	<b>1 026 933</b>	<b>861 515</b>
<b>Fordeling på virksomhetsområder</b>	<b>2022</b>	<b>2021</b>
Salg av drivstoff	1 025 637	859 990
Øvrige inntekter	1 296	1 524
<b>Sum</b>	<b>1 026 933</b>	<b>861 515</b>
<b>Geografisk fordeling</b>	<b>2022</b>	<b>2021</b>
Norge	1 026 933	861 515
<b>Sum</b>	<b>1 026 933</b>	<b>861 515</b>

Øvrige inntekter består av leieinntekter.



DocuSign Envelope ID: 3B66D08C-6ED9-48BA-9FAB-6EA6088BF237

## Blue Energy AS

### Noter 2022

Alle tall i NOK 1 000 med mindre noe annet er oppgitt

#### Note 3 Lønnskostnader og ytelser, godtgjørelser til daglig leder, styret og revisor

##### Lønnskostnader

	2022	2021
Lønninger	1 748	5 018
Arbeidsgiveravgift	492	779
Pensjonskostnader	368	444
Andre ytelser	-147	1 168
<b>Sum</b>	<b>2 461</b>	<b>7 409</b>

Selskapet har i 2022 sysselsatt 2,2 årsverk.

##### Pensjonsforpliktelser

Selskapet er pliktig til å ha tjenstepensjonsordning etter lov om obligatorisk tjenstepensjon. Selskapets pensjonsordninger tilfredsstiller kravene i denne lov.

##### Ytelser til ledende personer

	Daglig leder	Styreleder
Lønn	119	0
Pensjonskostnader	13	0
Annen godtgjørelse	187	0
<b>Sum</b>	<b>319</b>	<b>0</b>

Selskapet fikk ny daglig leder i januar 2022 som mottar lønn og pensjon i søsterselskapet Eco- 1 Bioenergi AS. Opplysningene over er knyttet til tidligere daglig leder avlønnnet i Blue Energy AS.

Det er ikke ytet lån eller stilt garantier til daglig leder eller medlemmer av styret.

##### Revisor

Kostnadsført revisjonshonorar for 2022 er kr 355-tusen ekskl. mva, herav utgjør kr 9-tusen konsulentbistand for andre tjenester.



DocuSign Envelope ID: 3B66D08C-6ED9-48BA-9FAB-6EA6088BF237

## Blue Energy AS

### Noter 2022

Alle tall i NOK 1 000 med mindre noe annet er oppgitt

#### Note 4 Anleggsmidler

	Tomt	Maskiner og anlegg	Driftsløsøre, inventar ol.	Immaterielle eiendeler	Sum
Anskaffelseskost pr. 01.01.22	17	148 462	12 817	0	161 296
Tilgang kjøpte driftsmidler	0	20 060	83	537	20 680
<b>= Anskaffelseskost 31.12.22</b>	<b>17</b>	<b>168 522</b>	<b>12 900</b>	<b>537</b>	<b>181 976</b>
Akkumulerte avskrivninger 01.01.	0	140 595	11 232	0	151 827
Akkumulerte nedskrivninger 01.01.	0	92	0	0	92
Årets avskrivninger	0	2 876	865	12	3 754
Årets nedskrivninger	0	45	0	0	45
<b>= Akkumulerte avskrivninger pr. 31.12</b>	<b>0</b>	<b>143 471</b>	<b>12 097</b>	<b>12</b>	<b>155 581</b>
<b>= Akkumulerte nedskrivninger pr. 31.12</b>	<b>0</b>	<b>137</b>	<b>0</b>	<b>0</b>	<b>137</b>
<b>= Bokført verdi 31.12.22</b>	<b>17</b>	<b>24 913</b>	<b>803</b>	<b>526</b>	<b>26 258</b>
Økonomisk levetid		3-15 år	3-15 år	5-10 år	
Avskrivningsplan:	I/A	lineær	lineær	lineær	

#### Note 5 Investering i andre selskaper

	Kontor- kommune	Eier- andel	Anskaffelses kost	Balanseført verdi
<b>Tilknyttet Selskap</b>				
Drammensveien 1 Utvikling AS	Moss	50,0%	0	0
Kobbervikdalen Næringseiendom AS	Moss	50,0%	16	16
<b>Sum</b>			<b>16</b>	<b>16</b>

#### Note 6 Varer

	2022	2021
Beholdning av handelsvarer	33 629	27 338
<b>Sum</b>	<b>33 629</b>	<b>27 338</b>

Hele varelageret er vurdert til anskaffelseskost.



DocuSign Envelope ID: 3B66D08C-6ED9-48BA-9FAB-6EA6088BF237

## Blue Energy AS

### Noter 2022

Alle tall i NOK 1 000 med mindre noe annet er oppgitt

#### Note 7 Bankinnskudd

Bundne skattetrekksmidler utgjør kr 348 367 pr 31.12.

#### Note 8 Nærstående parter, mellomværende med selskap i samme konsern

	Kundefordringer		Andre kortsiktige fordringer	
	2022	2021	2022	2021
<b>Foretak i samme konsern</b>				
AS Tank Storage	6	0	24 200	0
Greenbit Energy AS	6 039	0	2 175	0
Blue Wash AS	0	0	5 457	0
Blue Energy Holding AS	0	0	0	36 016
<b>Sum</b>	<b>6 045</b>	<b>0</b>	<b>31 831</b>	<b>36 016</b>

	Leverandørgjeld		Annen kortsiktig gjeld	
	2022	2021	2022	2021
<b>Foretak i samme konsern</b>				
Blue Wash AS	0	0	7	7
Eco- 1 Bioenergi AS	91 217	38 086	0	0
Blue Energy Holding AS	0	0	0	312
Greenbit Energy AS	0	0	0	11 371
AS Tank Storage	0	0	13 651	0
<b>Sum</b>	<b>91 217</b>	<b>38 086</b>	<b>13 658</b>	<b>11 690</b>

	Langsiktig gjeld		Langsiktige fordringer	
	2022	2021	2022	2021
<b>Foretak i samme konsern</b>				
Greenbit Energy AS	0	30 249	0	0
<b>Tilknyttet selskap</b>				
Drammensveien 1 Utvikling AS	0	0	1 500	0
Kobbervikdalen	0	0	2 150	3 500
Næringseiendom AS				
<b>Sum</b>	<b>0</b>	<b>30 249</b>	<b>3 650</b>	<b>3 500</b>

Lån til tilknyttet selskap forfaller i 2025.



DocuSign Envelope ID: 3B66D08C-6ED9-48BA-9FAB-6EA6088BF237

## Blue Energy AS

### Noter 2022

Alle tall i NOK 1 000 med mindre noe annet er oppgitt

#### Note 9 Aksjekapital

Aksjekapitalen i Blue Energy AS pr. 31.12 består av:

	Antall	Pålydende	Bokført
Ordinære aksjer	62 604	79	4 931
<b>Sum</b>	<b>62 604</b>		<b>4 931</b>

#### Eierstruktur

De største aksjonærene i % pr. 31.12 var:

	Ordinære	Eierandel	Stemmeandel
Blue Energy Holding AS	62 604	100	100

Selskapet inngår i konsernregnskap utarbeidet av Greenbit Energy AS. Konsernregnskap kan fås utlevert ved henvendelse til Greenbit Energy AS sitt forretningskontor: Innspurten 13, 0663 OSLO.

#### Note 10 Egenkapital

	Aksjekapital	Annen Innskutt EK	Annen EK	Sum egenkapital
Pr. 31.12.2021	4 931	10 360	27 734	43 024
Årets resultat			12 407	12 407
Konsernbidrag avgitt (netto)			-10 648	-10 648
<b>Pr 31.12.2022</b>	<b>4 931</b>	<b>10 360</b>	<b>29 493</b>	<b>44 783</b>



DocuSign Envelope ID: 3B66D08C-6ED9-48BA-9FAB-6EA6088BF237

## Blue Energy AS

### Noter 2022

Alle tall i NOK 1 000 med mindre noe annet er oppgitt

#### Note 11 Skatt

<b>Årets skattekostnad</b>	<b>2022</b>	<b>2021</b>
Resultatført skatt på ordinært resultat:		
Betalbar skatt	3 003	2 572
Endring i utsatt skattefordel	516	249
<b>Skattekostnad ordinært resultat</b>	<b>3 519</b>	<b>2 820</b>
Skattepliktig inntekt:		
Resultat før skatt	15 926	12 747
Permanente forskjeller	70	73
Endring i midlertidige forskjeller	-2 345	-1 131
Avgitt konsernbidrag	-13 651	-11 690
<b>Skattepliktig inntekt</b>	<b>0</b>	<b>0</b>
Betalbar skatt i balansen:		
Betalbar skatt på årets resultat	3 003	2 572
Betalbar skatt på avgitt konsernbidrag	-3 003	-2 572
<b>Sum betalbar skatt i balansen</b>	<b>0</b>	<b>0</b>
Beregning av effektiv skattesats		
Resultat før skatt	15 926	12 747
Beregnet skatt av resultat før skatt	3 504	2 804
Skatteeffekt av permanente forskjeller	15	16
<b>Sum</b>	<b>3 519</b>	<b>2 820</b>
Effektiv skattesats	22,1 %	22,1 %

Skatteeffekten av midlertidige forskjeller som har gitt opphav til utsatt skatt og utsatte skattefordeler, spesifisert på typer av midlertidige forskjeller

	<b>2022</b>	<b>2021</b>	<b>Endring</b>
Varige driftsmidler	-34 101	-36 115	-2 013
Fordringer	-172	-170	2
Gevinst – og tapskonto	-1 336	-1 670	-334
<b>Sum</b>	<b>-35 610</b>	<b>-37 955</b>	<b>-2 345</b>
<b>Grunnlag for utsatt skattefordel</b>	<b>-35 610</b>	<b>-37 955</b>	<b>-2 345</b>
<b>Utsatt skattefordel (22 %)</b>	<b>-7 834</b>	<b>-8 350</b>	<b>-516</b>



DocuSign Envelope ID: 3B66D08C-6ED9-48BA-9FAB-6EA6088BF237

## Blue Energy AS

### Noter 2022

Alle tall i NOK 1 000 med mindre noe annet er oppgitt

#### Note 12 Fordringer og gjeld

##### Fordringer med forfall senere enn 1 år

	2022	2021
Forskuddsbetalt leie	19	53

##### Langsiktig gjeld med forfall senere enn 5 år

Selskapet har ingen gjeld med forfall senere enn 5 år

##### Pantsikret gjeld

Driftsløsøre, varelager og factoring er stilt som sikkerhet for obligasjonslånet som ble tatt opp i morselskapet Greenbit Energy AS i 2022.

##### Sikret i panteobjekt med bokførte verdier

	2022	2021
Bankinnskudd	36 429	34 333
Factoring (Kundefordring)	14 629	15 382
Driftstilbehør	25 733	9 377
Varelager	33 629	27 338
Konserninterne fordringer	37 877	36 016
Sum	148 297	122 446

Nordic Trustee AS har pant for en verdi på kr. 700 000 000.

Det er også stilt garanti for investering i tilknyttet selskap Kobbervikdalen Næringseiendom AS pålydende kr. 6 250 000, iht. revisjonsoppgave fra Nordea.

#### Note 13 Finansiell markedsrisiko

Selskapet benytter seg ikke av finansielle instrumenter i forbindelse med styringen av finansiell risiko.

##### Valutarisiko

Utvikling i valutakurser innebærer både direkte og indirekte en økonomisk risiko for selskapet. Det er ikke inngått avtaler som reduserer denne risikoen pr 31.12.2022.

##### Råvarepriserisiko

Risiko for svingninger i råvarepriser sikres gjennom langsiktige avtaler om kjøp, samt inngåelse av strategiske avtaler med leverandører og andre aktører i markedet.



DocuSign Envelope ID: 3B66D08C-6ED9-48BA-9FAB-6EA6088BF237



## Styrets årsberetning 2022

Blue Energy AS

Org.nr 962 208 878

Styret og Daglig leder for Blue Energy AS avgir herved følgende årsberetning for Blue Energy AS for virksomhetsåret 1 januar 2022 – 31 desember 2022.

### Eierforhold:

Blue Energy AS er eier av selskapet, som driver 35 automatiserte/ubetjente stasjoner i det norske drivstoffmarkedet. Blue Energy AS driver de 35 stasjonene med varemerket *Automat 1*. Selskapet har sitt hovedkontor lokalisert i Oslo, Norge.

### Virksomhetens art:

Selskapets hovedvirksomhet har under året bestått av salg og markedsføring av bensin og diesel fra egne ubemannede bensinstasjoner. Alle stasjonene er plassert i befolkningstette områder, hvor 34 av stasjonene er etablert i det sentrale østlandsområdet og 1 stasjon i Arendal.

### Redegjørelse for årsregnskapet:

Sammenlignbare tall for 2021 står i parentes

Driftsresultatet er på 16,0 MNOK (12,6).

Driftsinntektene var på 1 026,9 MNOK (861,5).

### Kontantstrøm og balanse

Netto kontantstrøm i året fra operasjonelle aktiviteter 34,4 MNOK (3,6).

Selskapets kontantstrøm fra investeringer var -20 680 MNOK (-2,5).

Selskapet hadde ved utgangen av året en egenkapital på 44,8 MNOK (43,0).

### Selskapets utsikter:

Blue Energy AS har ett fullt ut oppgradert stasjonsnett. Ila. 2022 oppgradertes betalingsterminalene til den seneste teknologien som gir en enda bedre kundeopplevelse og fordeler i markedsarbeid og administrasjon av nettverket. Selskapets hovedstrategi er å fortsatt holde sin posisjon i markedet, for gjennom dette å sikre en positiv utvikling av inntjening. Endringen av registrerte el-biler i Norge har i den senere tid vært økende, men uavhengig av dette ser vi fortsatt ett stort behov for tradisjonelle bensin- og dieselprodukter i markedet i lang tid fremover. Økende transportbehov og befolkningsvekst i våre salgsområder gir grunnlag for solid fremtidig inntjening. En kostnadseffektiv driftsorganisasjon og en effektiv stasjonsdrift vil i ett konkurransepreget marked bidra positivt i tiden som kommer.



DocuSign Envelope ID: 3B66D08C-6ED9-48BA-9FAB-6EA6088BF237

## **Finansiell risiko:**

### *Markedsrisiko*

Selskapets finansielle risiko er først og fremst knyttet til prisutviklingen på bensin og diesel, herunder prisutvikling på råolje, etterspørselen etter raffinerte produkter, det generelle skattetrykk og selskapets mulighet til å oppnå lønnsomme marginer i markedet.

### *Kredittrisiko*

Selskapets kredittrisiko er minimal da selskapets kredittrutiner er meget gode. Kredittrisikoen er spredt over et stort antall kunder som hovedsakelig består av privatpersoner med lave skyldige balanser.

### *Likviditetsrisiko*

Selskapets likviditet vurderes som god. Det forventes ikke at selskapet behøver ekstern finansiering det kommende året, men vil finansiere behovet for kontanter gjennom driftsinntektene.

## **Fortsatt drift:**

I samsvar med regnskapslovens § 3-3a bekreftes det at forutsetningen om fortsatt drift er til stede, og styret bekrefter at denne forutsetningen er lagt til grunn ved utarbeidelsen av regnskapet.

## **Arbeidsmiljøet:**

System for helse, miljø og sikkerhet er etablert for stasjonene. Arbeidet med å vedlikeholde og videreutvikle systemet pågår kontinuerlig. Bedriften vil fortsette å prioritere tiltak som bedrer miljøet i og utenfor bedriften.

Bedriftens ansatte er lokalisert til hovedkontoret på Helsefy, Oslo. Det er ikke registrert perioder med sammenhengende sykedager blant de ansatte i året.

Det har i løpet av regnskapsperioden ikke inntruffet skader eller ulykker som har ført til person- og/eller materielle skader.

## **Likestilling:**

Selskapet har 1 fast ansatt ved utgangen av 2022. Alle ansatte i selskapet er menn.

## **Ytre miljø:**

Selskapet selger og lagerfører bensin og diesel på bensinstasjonene. De aktuelle motordrivstoffene påvirker det ytre miljøet ved forbrenning. Ved lekkasjer og spill kan jord, grunnvann og luft påvirkes negativt. Selskapet har som ekstra sikkerhet drivstofftanker med doble vegger på alle stasjoner bygget etter 1999. Drivstofftankene overvåkes elektronisk med alarmsystemer som kan påvise selv små lekkasjer. Detektorer måler væsknivået som igjen gir signal om graden av tetthet i tankene. Alle bedriftens stasjoner har montert oppsamlingsutstyr for bensindamp. "Vapour Recovery Stage I og II" er innført på alle stasjoner, som med sine to trinn og damp innsamling, overgår streng regulering på området. Før alle nybygg realiseres skal det foretas omfattende grunnundersøkelser som sikrer riktige tiltak ved bygging tilpasset de forskjellige grunnforhold.

## **Forskning og utvikling:**

Selskapet utfører ikke egne forsknings- og utviklingsarbeider.

## **Ansvarsforsikring**

Det er tegnet ansvarsforsikring for styrets medlemmer og daglig leder med en forsikringsdekning på 30 MNOK.

## **Redegjørelse for aktsomhetsvurderingene etter åpenhetsloven**

Redegjørelsen vil bli publisert på selskapets nettsider.



DocuSign Envelope ID: 3B66D08C-6ED9-48BA-9FAB-6EA6088BF237

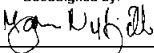
## Forslag til resultatdisponering:

Styret foreslår følgende disponering av årsresultatet på 12 407 TNOK.

Avgitt konsernbidrag:	10 648 TNOK
<u>Overført til annen opptjent egenkapital:</u>	<u>1 759 TNOK</u>
<b>Totalt disponert:</b>	<b>12 407 TNOK</b>

Det har etter regnskapsperiodens utløp ikke inntruffet forhold som i vesentlig grad påvirker selskapets økonomiske stilling pr. 31 desember 2022.

Oslo, 28.06.2022

DocuSigned by:  
  
Magnus Nyfjell, Styreleder

DocuSigned by:  
  
Christoffer Michelsen Bull, Styremedlem

DocuSigned by:  
  
Gunnar Bertschler, Daglig leder