



## ÅRSREGNSKAPET FOR REGNSKAPSÅRET 2020 - GENERELL INFORMASJON

### Enheten

Organisasjonsnummer: 954 579 794  
Organisasjonsform: Samvirkeforetak  
Foretaksnavn: OSLO DROSJEEIERES INNKJØPSLAG SA  
Forretningsadresse: Trondheimsveien 100  
0565 OSLO

### Regnskapsår

Årsregnskapets periode: 01.01.2020 - 31.12.2020

### Konsern

Mørselskap i konsern: Ja  
Konsernregnskap lagt ved: Ja

### Regnskapsregler

Regler for små foretak benyttet: Nei  
Benyttet ved utarbeidelsen av årsregnskapet til selskapet: Regnskapslovens alminnelige regler  
Benyttet ved utarbeidelsen av årsregnskapet til konsernet: Regnskapslovens alminnelige regler

### Årsregnskapet fastsatt av kompetent organ

Bekreftet av representant for selskapet: Kurt Gjøen  
Dato for fastsettelse av årsregnskapet: 03.03.2021

### Grunnlag for avgivelse

År 2020: Årsregnskapet er elektronisk innlevert  
År 2019: Tall er hentet fra elektronisk innlevert årsregnskap fra 2020

*Det er ikke krav til at årsregnskapet m.v. som sendes til Regnskapsregisteret er undertegnet. Kontrollen på at dette er utført ligger hos revisor/enhetens øverste organ. Sikkerheten ivaretas ved at innsender har rolle/rettighet for innsending av årsregnskapet via Altinn, og ved at det bekreftes at årsregnskapet er fastsatt av kompetent organ.*

Brønnøysundregistrene, 07.08.2022



## Resultatregnskap

| Beløp i: NOK                                  | Note | 2020              | 2019              |
|---|------|-------------------|-------------------|
| <b>RESULTATREGNSKAP</b>                       |      |                   |                   |
| <b>Inntekter</b>                              |      |                   |                   |
| Salgsinntekt                                  |      | 33 991 075        | 45 763 787        |
| Leieinntekt                                   |      | 15 335 731        | 15 283 756        |
| Annen driftsinntekt                           |      | 2 742 211         | 3 592 469         |
| <b>Sum inntekter</b>                          |      | <b>52 069 017</b> | <b>64 640 012</b> |
| <b>Kostnader</b>                              |      |                   |                   |
| Varekostnad                                   |      | 29 614 344        | 40 940 000        |
| Lønnskostnad m.m.                             |      | 6 885 753         | 7 713 663         |
| Avskrivning på varige driftsmidler            | 4, 5 | 4 750 281         | 4 787 885         |
| Annen driftskostnad                           |      | 7 037 179         | 9 646 760         |
| <b>Sum kostnader</b>                          |      | <b>48 287 557</b> | <b>63 088 308</b> |
| <b>Driftsresultat</b>                         |      | <b>3 781 460</b>  | <b>1 551 704</b>  |
| <b>Finansinntekter og finanskostnader</b>     |      |                   |                   |
| Renteinntekt fra foretak i samme konsern      |      | 248 013           | 326 953           |
| Annen renteinntekt                            |      | 83 531            | 251 327           |
| Annen finansinntekt                           |      | 1 813 255         | 2 106 510         |
| <b>Sum finansinntekter</b>                    |      | <b>2 144 799</b>  | <b>2 684 790</b>  |
| Annen rentekostnad                            |      | 863 513           | 1 132 440         |
| <b>Sum finanskostnader</b>                    |      | <b>863 513</b>    | <b>1 132 440</b>  |
| <b>Netto finans</b>                           |      | <b>1 281 286</b>  | <b>1 552 350</b>  |
| <b>Ordinært resultat før skattekostnad</b>    |      | <b>5 062 746</b>  | <b>3 104 054</b>  |
| Overført rabatt til medlemmer                 | 1    | 555 883           | 703 550           |
| <b>Ordinært resultat etter skattekostnad</b>  |      | <b>4 506 863</b>  | <b>2 400 504</b>  |
| Skattekostnad                                 |      | 873 761           | 358 939           |
| <b>Årsresultat</b>                            |      | <b>3 633 102</b>  | <b>2 041 565</b>  |
| <b>Årsresultat etter minoritetsinteresser</b> |      | <b>3 633 103</b>  | <b>2 041 565</b>  |



## Resultatregnskap

| <b>Beløp i: NOK</b>                               | <b>Note</b> | <b>2020</b>      | <b>2019</b>      |
|---|-------------|------------------|------------------|
| <b>Overføringer og disponeringer</b>              |             |                  |                  |
| Avsatt renter på andelsinnskudd og medlemskapital |             | 414 563          | 489 097          |
| Avsatt til annen egenkapital                      |             | 3 218 539        | 1 552 468        |
| <b>Sum overføringer og disponeringer</b>          |             | <b>3 633 102</b> | <b>2 041 565</b> |



### Balanse

| Beløp i: NOK                                   | Note | 2020              | 2019              |
|--|------|-------------------|-------------------|
| <b>BALANSE - EIENDELER</b>                     |      |                   |                   |
| <b>Anleggsmidler</b>                           |      |                   |                   |
| <b>Immaterielle eiendeler</b>                  |      |                   |                   |
| Utsatt skattefordel                            | 1    | 5 440 470         | 4 884 089         |
| <b>Sum immaterielle eiendeler</b>              |      | <b>5 440 470</b>  | <b>4 884 089</b>  |
| <b>Varige driftsmidler</b>                     |      |                   |                   |
| Bygninger, tomter mv                           |      | 25 671 024        | 30 322 864        |
| Driftsløsøre, inventar o.l                     |      | 375 666           | 425 597           |
| <b>Sum varige driftsmidler</b>                 |      | <b>26 046 690</b> | <b>30 748 461</b> |
| <b>Finansielle anleggsmidler</b>               |      |                   |                   |
| Investering i datterselskap                    |      | 2 533 981         | 2 457 894         |
| Investeringer i aksjer og andeler              |      | 94 500            | 94 500            |
| Andre langsiktige fordringer                   |      | 4 612 760         | 5 381 552         |
| <b>Sum finansielle anleggsmidler</b>           |      | <b>7 241 241</b>  | <b>7 933 946</b>  |
| <b>Sum anleggsmidler</b>                       |      | <b>38 728 401</b> | <b>43 566 496</b> |
| <b>Omløpsmidler</b>                            |      |                   |                   |
| <b>Varer</b>                                   |      |                   |                   |
| Varer  |      | 1 445 755         | 1 642 089         |
| <b>Sum varer</b>                               |      | <b>1 445 755</b>  | <b>1 642 089</b>  |
| <b>Fordringer</b>                              |      |                   |                   |
| Kundefordringer                                |      | 540 259           | 58 294            |
| Andre kortsiktige fordringer                   |      | 3 384 435         | 4 533 160         |
| Konsernfordringer                              |      | 2 071 714         | 2 173 380         |
| <b>Sum fordringer</b>                          |      | <b>5 996 408</b>  | <b>6 764 834</b>  |
| <b>Bankinnskudd, kontanter og lignende</b>     |      |                   |                   |
| Bankinnskudd, kontanter o.l                    |      | 15 966 918        | 11 650 817        |
| <b>Sum bankinnskudd, kontanter og lignende</b> |      | <b>15 966 918</b> | <b>11 650 817</b> |
| <b>Sum omløpsmidler</b>                        |      | <b>23 409 081</b> | <b>20 057 740</b> |



### Balanse

| Beløp i: NOK                          | Note | 2020              | 2019              |
|---------------------------------------|------|-------------------|-------------------|
| <b>SUM EIENDELER</b>                  |      | <b>62 137 482</b> | <b>63 624 236</b> |
| <b>BALANSE - EGENKAPITAL OG GJELD</b> |      |                   |                   |
| <b>Egenkapital</b>                    |      |                   |                   |
| <b>Innskutt egenkapital</b>           |      |                   |                   |
| Andelskapital                         |      | 4 560 000         | 4 603 500         |
| Overkurs                              |      | 7 475 957         | 7 241 531         |
| <b>Sum innskutt egenkapital</b>       |      | <b>12 035 957</b> | <b>11 845 031</b> |
| <b>Opptjent egenkapital</b>           |      |                   |                   |
| Annen egenkapital                     |      | 15 729 541        | 12 511 002        |
| <b>Sum opptjent egenkapital</b>       |      | <b>15 729 541</b> | <b>12 511 002</b> |
| <b>Sum egenkapital</b>                |      | <b>27 765 498</b> | <b>24 356 033</b> |
| <b>Gjeld</b>                          |      |                   |                   |
| <b>Langsiktig gjeld</b>               |      |                   |                   |
| Utsatt skatt                          | 1    |                   |                   |
| <b>Annen langsiktig gjeld</b>         |      |                   |                   |
| Gjeld til kredittinstitusjoner        |      | 25 950 000        | 28 050 000        |
| <b>Sum annen langsiktig gjeld</b>     |      | <b>25 950 000</b> | <b>28 050 000</b> |
| <b>Sum langsiktig gjeld</b>           |      | <b>25 950 000</b> | <b>28 050 000</b> |
| <b>Kortsiktig gjeld</b>               |      |                   |                   |
| Leverandørgjeld                       |      | 2 008 760         | 4 128 924         |
| Betalbar skatt                        | 1    | 1 408 682         | 867 208           |
| Skyldige offentlige avgifter          |      | 767 379           | 588 969           |
| Annen kortsiktig gjeld                |      | 4 237 164         | 5 633 102         |
| <b>Sum kortsiktig gjeld</b>           |      | <b>8 421 985</b>  | <b>11 218 203</b> |
| <b>Sum gjeld</b>                      |      | <b>34 371 985</b> | <b>39 268 203</b> |
| <b>SUM EGENKAPITAL OG GJELD</b>       |      | <b>62 137 483</b> | <b>63 624 236</b> |



### Konsernets resultatregnskap

| Beløp i: NOK  | Note     | 2020              | 2019              |
|---|----------|-------------------|-------------------|
| <b>RESULTATREGNSKAP</b>                                       |          |                   |                   |
| <b>Inntekter</b>  |          |                   |                   |
| Salgsinntekt  |          | 48 277 548        | 70 492 571        |
| Leieinntekter   |          | 18 247 163        | 18 179 692        |
| Annen driftsinntekt   | 14       | 5 222 436         | 3 012 001         |
| <b>Sum inntekter</b>  | <b>2</b> | <b>71 747 147</b> | <b>91 684 264</b> |
| <b>Kostnader</b>  |          |                   |                   |
| Varekostnad   |          | 29 740 836        | 41 059 300        |
| Lønnskostnad  | 11       | 18 063 372        | 19 353 651        |
| Avskrivning på varige driftsmidler                            | 5, 6     | 9 123 321         | 6 168 457         |
| Nedskrivning av varige driftsmidler og immaterielle eiendeler | 6        |                   |                   |
| Annen driftskostnad   | 11       | 13 819 575        | 18 072 756        |
| <b>Sum kostnader</b>  |          | <b>70 747 104</b> | <b>84 654 164</b> |
| <b>Driftsresultat</b>   |          | <b>1 000 043</b>  | <b>7 030 100</b>  |
| <b>Finansinntekter og finanskostnader</b>                     |          |                   |                   |
| Annen renteinntekt  | 10       | 87 395            | 258 811           |
| Annen finansinntekt   |          | 3 360             | 3 508             |
| <b>Sum finansinntekter</b>                                    |          | <b>90 755</b>     | <b>262 319</b>    |
| Annen rentekostnad  |          | 1 017 561         | 1 332 347         |
| Annen finanskostnad   |          |                   |                   |
| <b>Sum finanskostnader</b>                                    |          | <b>1 017 561</b>  | <b>1 332 347</b>  |
| <b>Netto finans</b>   |          | <b>-926 806</b>   | <b>-1 070 028</b> |
| <b>Ordinært resultat før skattekostnad</b>                    |          | <b>73 237</b>     | <b>5 960 072</b>  |
| Overført rabatt til medlemmer                                 |          | 555 883           | 703 550           |
| Skattekostnad ordinært resultat                               | 7        | 939 704           | 1 560 506         |
| <b>Ordinært resultat etter skattekostnad</b>                  |          | <b>-1 422 350</b> | <b>3 696 016</b>  |
| <b>Årsresultat</b>  |          | <b>-1 422 350</b> | <b>3 696 016</b>  |
| Minoritetsinteresser  |          | -1 600 060        | 563 243           |



## Konsernets resultatregnskap

| <b>Beløp i: NOK</b>                            | <b>Note</b> | <b>2020</b>    | <b>2019</b>      |
|--|-------------|----------------|------------------|
| Årsresultat etter minoritetsinteresser         |             | 177 709        | 3 132 774        |
| <b>Overføringer og disponeringer</b>           |             |                |                  |
| Avsatt renter på andelsinnskudd/medlemskapital |             | 414 563        | 489 097          |
| Avsatt til annen egenkapital                   |             | -236 854       | 2 643 678        |
| SUM DISPONERT                                  |             | 177 709        | 3 132 774        |
| <b>Sum overføringer og disponeringer</b>       |             | <b>355 418</b> | <b>6 265 549</b> |



### Konsernets balanse

| Beløp i: NOK                                   | Note | 2020              | 2019              |
|--|------|-------------------|-------------------|
| <b>BALANSE - EIENDELER</b>                     |      |                   |                   |
| <b>Anleggsmidler</b>                           |      |                   |                   |
| <b>Immaterielle eiendeler</b>                  |      |                   |                   |
| Utsatt skattefordel                            | 7    | 5 336 688         | 4 761 368         |
| Goodwill                                       | 5    |                   | 3 419 695         |
| <b>Sum immaterielle eiendeler</b>              |      | <b>5 336 688</b>  | <b>8 181 063</b>  |
| <b>Varige driftsmidler</b>                     |      |                   |                   |
| Tomter m.m                                     | 6, 8 | 30 327 977        | 35 311 668        |
| Bygning  |      |                   |                   |
| Driftsløsøre, inventar o.l                     | 5, 8 | 2 531 665         | 2 889 292         |
| <b>Sum varige driftsmidler</b>                 |      | <b>32 859 642</b> | <b>38 200 960</b> |
| <b>Finansielle anleggsmidler</b>               |      |                   |                   |
| Investering i datterselskap                    | 4    |                   |                   |
| Investeringer i aksjer og andeler              | 4    | 94 500            | 94 500            |
| Obligasjoner                                   | 10   |                   |                   |
| <b>Sum finansielle anleggsmidler</b>           |      | <b>94 500</b>     | <b>94 500</b>     |
| <b>Sum anleggsmidler</b>                       |      | <b>38 290 830</b> | <b>46 476 523</b> |
| <b>Omløpsmidler</b>                            |      |                   |                   |
| <b>Varer</b>                                   |      |                   |                   |
| Varer  | 3    | 1 456 087         | 1 694 289         |
| <b>Sum varer</b>                               |      | <b>1 456 087</b>  | <b>1 694 289</b>  |
| <b>Fordringer</b>                              |      |                   |                   |
| Kundefordringer                                |      | 760 602           | 1 084 110         |
| Andre fordringer                               |      | 9 309 757         | 10 462 998        |
| <b>Sum fordringer</b>                          |      | <b>10 070 359</b> | <b>11 547 108</b> |
| <b>Bankinnskudd, kontanter og lignende</b>     |      |                   |                   |
| Bankinnskudd, kontanter o.l                    | 9    | 28 648 297        | 28 228 972        |
| <b>Sum bankinnskudd, kontanter og lignende</b> |      | <b>28 648 297</b> | <b>28 228 972</b> |
| <b>Sum omløpsmidler</b>                        |      | <b>40 174 743</b> | <b>41 470 369</b> |



### Konsernets balanse

| Beløp i: NOK                          | Note | 2020              | 2019              |
|---------------------------------------|------|-------------------|-------------------|
| <b>SUM EIENDELER</b>                  |      | <b>78 465 573</b> | <b>87 946 892</b> |
| <b>BALANSE - EGENKAPITAL OG GJELD</b> |      |                   |                   |
| <b>Egenkapital</b>                    |      |                   |                   |
| <b>Innskutt egenkapital</b>           |      |                   |                   |
| Aksjekapital                          | 13   | 4 560 000         | 4 603 500         |
| <b>Sum innskutt egenkapital</b>       |      | <b>4 560 000</b>  | <b>4 603 500</b>  |
| <b>Opptjent egenkapital</b>           |      |                   |                   |
| Annen egenkapital                     |      | 24 968 705        | 24 971 133        |
| <b>Sum opptjent egenkapital</b>       |      | <b>24 968 705</b> | <b>24 971 133</b> |
| Minoritetsinteresser                  |      | 712 219           | 2 389 024         |
| <b>Sum egenkapital</b>                | 12   | <b>30 240 924</b> | <b>31 963 657</b> |
| <b>Gjeld</b>                          |      |                   |                   |
| <b>Langsiktig gjeld</b>               |      |                   |                   |
| Utsatt skatt                          | 7    |                   |                   |
| <b>Annen langsiktig gjeld</b>         |      |                   |                   |
| Gjeld til kredittinstitusjoner        | 8    | 30 169 375        | 32 661 875        |
| <b>Sum annen langsiktig gjeld</b>     |      | <b>30 169 375</b> | <b>32 661 875</b> |
| <b>Sum langsiktig gjeld</b>           |      | <b>30 169 375</b> | <b>32 661 875</b> |
| <b>Kortsiktig gjeld</b>               |      |                   |                   |
| Gjeld til kredittinstitusjoner        | 8    |                   |                   |
| Leverandørgjeld                       |      | 2 822 165         | 6 228 228         |
| Betalbar skatt                        | 7    | 1 988 414         | 2 057 314         |
| Skyldig offentlige avgifter           |      | 1 395 408         | 1 264 146         |
| Utbytte                               |      | 76 745            | 83 490            |
| Annen kortsiktig gjeld                |      | 11 772 543        | 13 688 180        |
| <b>Sum kortsiktig gjeld</b>           |      | <b>18 055 275</b> | <b>23 321 358</b> |
| <b>Sum gjeld</b>                      |      | <b>48 224 650</b> | <b>55 983 233</b> |



## Konsernets balanse

| <b>Beløp i: NOK</b>             | <b>Note</b> | <b>2020</b>       | <b>2019</b>       |
|---------------------------------|-------------|-------------------|-------------------|
| <b>SUM EGENKAPITAL OG GJELD</b> |             | <b>78 465 574</b> | <b>87 946 890</b> |



**mazars**

Fridtjof Nansens vei 19  
0369 Oslo  
Norway  
Tel: +47 23 19 63 00  
www.mazars.no

Til årsmøtet i

Oslo Drosjeeiers Innkjøpslag SA

## UAVHENGIG REVISORS BERETNING

Uttalelse om revisjonen av årsregnskapet

### Konklusjon

Vi har revidert Oslo Drosjeeiers Innkjøpslag SA' årsregnskap som består av selskapsregnskap, som viser overskudd på kr 3 633 103, og konsernregnskap, som viser et underskudd på kr 1 422 351. Årsregnskapet består av balanse per 31. desember 2020, resultatregnskap og kontantstrømpoppstilling for regnskapsåret avsluttet per denne datoen og noter til årsregnskapet, herunder et sammendrag av viktige regnskapsprinsipper.

Etter vår mening er det medfølgende årsregnskapet avgitt i samsvar med lov og forskrifter og gir et rettviseende bilde av selskapets finansielle stilling per 31. desember 2020, og av dets resultater for regnskapsåret avsluttet per denne datoen i samsvar med regnskapslovens regler og god regnskapsskikk i Norge.

### Grunnlag for konklusjonen

Vi har gjennomført revisjonen i samsvar med lov, forskrift og god revisjonsskikk i Norge, herunder de internasjonale revisjonsstandardene (ISA-ene). Våre oppgaver og plikter i henhold til disse standardene er beskrevet i Revisors oppgaver og plikter ved revisjon av årsregnskapet. Vi er uavhengige av selskapet slik det kreves i lov og forskrift, og har overholdt våre øvrige etiske forpliktelser i samsvar med disse kravene. Etter vår oppfatning er innhentet revisjonsbevis tilstrekkelig og hensiktsmessig som grunnlag for vår konklusjon.

### Øvrig informasjon

Ledelsen er ansvarlig for øvrig informasjon. Øvrig informasjon består av årsberetning, men inkluderer ikke årsregnskapet og revisjonsberetningen.

Vår uttalelse om revisjonen av årsregnskapet dekker ikke øvrig informasjon, og vi attesterer ikke den øvrige informasjonen.

I forbindelse med revisjonen av årsregnskapet er det vår oppgave å lese øvrig informasjon med det formål å vurdere hvorvidt det foreligger vesentlig inkonsistens mellom øvrig informasjon og årsregnskapet, kunnskap vi har opparbeidet oss under revisjonen, eller hvorvidt den tilsynelatende inneholder vesentlig feilinformasjon. Dersom vi hadde konkludert med at den øvrige informasjonen inneholder vesentlig feilinformasjon er vi pålagt å rapportere det. Vi har ingenting å rapportere i så henseende.

Mazars AS  
Org. no. 979 605 994



## mazars

### **Styrets og daglig leders ansvar for årsregnskapet**

Styret og daglig leder (ledelsen) er ansvarlig for å utarbeide årsregnskapet i samsvar med lov og forskrifter, herunder for at det gir et rettviseende bilde i samsvar med regnskapslovens regler og god regnskapsskikk i Norge. Ledelsen er også ansvarlig for slik intern kontroll som den finner nødvendig for å kunne utarbeide et årsregnskap som ikke inneholder vesentlig feilinformasjon, verken som følge av misligheter eller utilsiktede feil.

Ved utarbeidelsen av årsregnskapet må ledelsen ta standpunkt til selskapets evne til fortsatt drift og opplyse om forhold av betydning for fortsatt drift. Forutsetningen om fortsatt drift skal legges til grunn for årsregnskapet så lenge det ikke er sannsynlig at virksomheten vil bli avviklet.

### **Revisors oppgaver og plikter ved revisjonen av årsregnskapet**

Vårt mål er å oppnå betryggende sikkerhet for at årsregnskapet som helhet ikke inneholder vesentlig feilinformasjon, verken som følge av misligheter eller utilsiktede feil, og å avgi en revisjonsberetning som inneholder vår konklusjon. Betyggende sikkerhet er en høy grad av sikkerhet, men ingen garanti for at en revisjon utført i samsvar med lov, forskrift og god revisjonsskikk i Norge, herunder ISA-ene, alltid vil avdekke vesentlig feilinformasjon som eksisterer. Feilinformasjon kan oppstå som følge av misligheter eller utilsiktede feil. Feilinformasjon blir vurdert som vesentlig dersom den enkeltvis eller samlet med rimelighet kan forventes å påvirke økonomiske beslutninger som brukerne foretar basert på årsregnskapet.

Det henvises til <https://revisorforeningen.no/revisjonsberetninger> som inneholder en beskrivelse av revisors oppgaver og plikter.

Uttalelse om øvrige lovmessige krav

### **Konklusjon om årsberetningen**

Basert på vår revisjon av årsregnskapet som beskrevet ovenfor, mener vi at opplysningene i årsberetningen om årsregnskapet, forutsetningen om fortsatt drift og forslaget til anvendelse av overskuddet er konsistente med årsregnskapet og i samsvar med lov og forskrifter.

### **Konklusjon om registrering og dokumentasjon**

Basert på vår revisjon av årsregnskapet som beskrevet ovenfor, og kontrollhandlinger vi har funnet nødvendig i henhold til internasjonal standard for attestasjonsoppdrag (ISAE) 3000 «Attestasjonsoppdrag som ikke er revisjon eller forenklet revisorkontroll av historisk finansiell informasjon», mener vi at ledelsen har oppfylt sin plikt til å sørge for ordentlig og oversiktlig registrering og dokumentasjon av selskapets regnskapsopplysninger i samsvar med lov og god bokføringsskikk i Norge.

Oslo 03.03.2021  
Mazars AS

Rune Jalving  
Statsautorisert revisor



## Oslo Drosjeeieres Innkjøpslag SA

### Styrets Årsberetning 2020

Organisasjonsnummer 954579794

#### Virksomhetens art og tilholdssted

Oslo Drosjeeieres Innkjøpslag SA ble stiftet i 1919 og har forretningsadresse i Oslo. Selskapet er eiet av 1618 medlemmer per 31.12.2020.

Medlemmene som eier selskapet er drosjeeiere, eller pensjonerte drosjeeiere, tilsluttet Oslo Taxi, Asker & Bærum Taxi, Nedre Romerike Taxi, Øvre Romerike Taxi, Aurskog Høland og Sørumsdalen Taxi, Follo Taxi og Ski Taxi.

#### Fortsatt drift

I samsvar med regnskapsloven § 3-3a bekrefter styret og daglig leder at forutsetningene om fortsatt drift er til stede. Til grunn ligger resultatprognoser for år 2021 og selskapets langsiktige strategiske prognoser for årene fremover.

#### Fremtidig utvikling

Oslo Drosjeeieres Innkjøpslag SA er engasjert innenfor ulike markeder. Som eiendomsbesitter og utvikler er det gode utsikter for utleie i årene som kommer. Som innkjøpslag for landets taxinæring er utsiktene tilsvarende gode. Når det gjelder servicestasjonen på Bryn er fremtidig utvikling også god selv om salg av fossilt drivstoff vil ha mindre betydning i fremtiden.

Alle bygg i Oslo Drosjeeieres Innkjøpslag SA er 100 % utleid på langsiktige kontrakter, herunder også utleie av p-plasser på mer kortsiktige leieavtaler.

#### Redegjørelse for årsregnskapet

Det fremlagte resultatregnskap og balanse med tilhørende noter gir etter styrets oppfatning et riktig inntrykk av virksomheten og selskapets stilling.

#### Morselskap

Staten har bidratt med kontanttilskudd til morselskap ut fra statens kompensasjonsregler på NOK 207.879,- i 2020 grunnet omsetningssvikt på servicestasjon på Bryn.

Årsresultat for 2020 for morselskapet er et årsoverskudd på

NOK 3.633.103,- mot et tilsvarende årsoverskudd på NOK 2.041.565,- i 2019.

De samlede investeringene i selskapet i 2020 var NOK 122.961,- som har vært benyttet til ny kaffemaskin i butikk på CK Bryn, rullegitter ifbm. nattestenging av stasjonen på Bryn, samt installasjon av el-bil ladere for leietakere.

Selskapets likviditetsbeholdning var NOK 15.966.918,- per 31.12.2020. Selskapets evne til egenfinansiering av fremtidige investeringer er gode.

Selskapets kortsiktige gjeld utgjorde 24,5 % av samlet gjeld i selskapet per 31.12.2020, sammenlignet med 28,6 % per 31.12.2019. Totalkapitalen var ved utgangen av året NOK 62.137.482,- sammenlignet med NOK 63.624.236,- året før. Egenkapitalandelen per 31.12.2020 var 44,7 %, sammenlignet med 38,3 % per 31.12.2019.

Medlemskapitalkonto per 31. desember 2020 er på NOK 7.475.957,-. Medlemmer som er innmeldt før 31. desember 1994 har NOK 9.427,- på sin konto mot NOK 9.000,- i 2019. Det er gitt maksimal avkastning på kapitalen i henhold til lovgivning.



## **Konsern**

Selskapet er majoritetseier i Nortax AS (98 % eierandel), Norges Taxiregnskap AS (80 % eierandel), Norske Taxieieres Innkjøpslag AS (100 % eierandel) og Taxi Depot AS (67 % eierandel). Disse selskapene inngår i konsernregnskapet til Oslo Drosjeeieres Innkjøpslag SA.

### Spesielt for Taxi Depot AS

I mars 2020 ble reiseaktiviteten på OSL sterkt redusert grunnet Covid-19 pandemien, en reduksjon som har vart ut året og fortsetter inn i 2021.

Hovedårsaken til et betydelig tap i 2020 skyldes pandemien som førte til betydelig nedgang i antall reisende på OSL.

Passeringsavgiften ble beholdt på NOK 86,60 eks. mva. gjennom hele 2020.

Staten har bidratt med kontanttilskudd ut fra statens kompensasjonsregler på NOK 2.295.286,- i 2020.

Sommeren 2020 innklaget ByTaxi AS Avinor/OSL til KOFA for brudd på lov om offentlige anskaffelse. ByTaxi AS vant ikke frem med klagen, men Avinor besluttet likevel å terminere avtalen med Taxi Depot AS fra og med 1. juli 2021 da avtalen ville overskredet terskelverdien innen avtalens utløp i 2028. Taxi Depot AS må derfor arbeide med å avvikle virksomheten på OSL fra 1. juli 2021.

Årsregnskap for 2020 er påvirket av termineringen av kontrakten ved at «goodwill» er nedskrevet med NOK 2.906.741,-. Ordinær avskrivning på goodwill i 2020 er NOK 512.954,-.

Taxi Depot AS er berettiget til kompensasjon fra Avinor / OSL ved at de terminerer avtalen med selskapet. En slik kompensasjon vil fremkomme i regnskap for 2021.

Konsernets årsresultat før minoritetenes andel for 2020 er et årsunderskudd på NOK -1.422.351,- mot et tilsvarende årsoverskudd på NOK 3.696.017,- i 2019.

På grunn av terminering av avtalen fra Avinor og nedskrivning av goodwill er konsernets årsresultat etter minoritetenes andel for 2020 er et årsoverskudd på NOK 177.709,- mot et tilsvarende årsoverskudd på NOK 3.132.774,- i 2019.

Totalkapitalen var ved utgangen av året NOK 78.465.572,- sammenlignet med NOK 87.946.891,- året før.

Egenkapitalandelen per 31.12.2020 var 38,5 % sammenlignet med 36,3 % per 31.12.2019.

## **Finansiell risiko**

Selskapets finansielle risiko er minimal ut fra selskapet solide økonomi og sikkerhet i eiendommer for långivere.

### **Overordnet om målsetting og strategi – styrets arbeid.**

Det ble gjennom året avholdt et ordinært årsmøte den 31. august. Møtet ble utsatt fra 14. mai grunnet pandemien i samfunnet.

Videre er det blitt avholdt 8 ordinære styremøter og en strategisamling, samt flere møter med samarbeidspartnere.

Det har gjennom året vært arbeidet med å følge opp konsernets målsetning og strategi. Mål for 2020 er nådd, og langsiktig strategi er fastsatt.

Kurt Gjøen er ansatt som administrerende direktør i selskapet.



## Markedsrisiko

Selskapet driver sin virksomhet innenfor næringsområder der markedsrisikoen anses for å være liten, selv om salg av fossilt drivstoff vil avta i fremtiden.

Styret er oppmerksom på at utviklingen av Covid-19 pandemien vil påvirke morselskap og datterselskaper også i 2021. Det gjelder spesielt servicestasjon på Bryn. For Taxi Depot AS forventes det ingen bedring av markedet 1. halvår i 2021.

## Kreditrisiko

Risikoen for tap på fordringer er vurdert som relativt lav.

Risiko for tap på fordringer knyttet til rettmessig betaling av husleie er noe større i 2021 enn foregående år grunnet Covid-19 pandemien som i stor grad også påvirker lønnsomheten til selskapets leietakere.

Selskapet har i 2020 ikke hatt tap på fordringer.

## Likviditetsrisiko

Selskapet vurderer likviditeten i selskapet som god.

## Arbeidsmiljø og personale

Sykefraværet i selskapet var på totalt 1575 timer i 2020, herav 1027 timer med langtidsfravær. Det utgjør 10,8 % av total arbeidstid i selskapet. Tilsvarende i 2019 var 293 timer som utgjorde 2,2 %. Selskapet er tilknyttet bedriftshelsetjeneste.

Det har i løpet av året ikke forekommet eller blitt rapportert alvorlige arbeidsuhell eller ulykker, som har resultert i større materielle skader eller personskader med sykefravær.

Arbeidsmiljøet betraktes som godt, og det iverksettes løpende tiltak for forbedringer.

Samarbeidet med de ansattes organisasjoner har vært konstruktivt og bidratt positivt til driften.

## Likestilling

Selskapet har som mål å være en arbeidsplass der det råder full likestilling mellom kvinner og menn. Selskapet har i sin policy innarbeidet bestemmelser som tar sikte på at det ikke forekommer forskjellsbehandling grunnet kjønn i saker som for eksempel lønn, avansement og rekruttering.

Selskapet planlegger å videreføre de iverksatte tiltakene vedrørende likestilling beskrevet ovenfor.

## Diskriminering

Diskrimineringslovens formål er å fremme likestilling, sikre like muligheter og rettigheter og å hindre diskriminering på grunn av alder, etnisitet, religion og livssyn eller nedsatt funksjonsevne. Selskapet arbeider aktivt, målrettet og planmessig for å fremme lovens formål innenfor vår virksomhet.

## Miljørapportering

Ale bygg er tilknyttet fjernvarme. Oljeutskillere, spilloljetanker og slam i sandfang overvåkes og tømmes av selskap som er sertifisert til utføre slike tjenester.



### Årsresultat og disponeringer

Styret foreslår følgende disponering av årsresultatet i Oslo Drosjeeieres Innkjøpslag SA:

|   |                    |
|---|--------------------|
| Rente på andelsinnskudd og medlemskapital | 414.563,-          |
| Avsatt til annen egenkapital              | 3.218.539,-        |
| <b>Totalt disponert</b>                   | <b>3.633.103,-</b> |

Oslo, 3. mars 2021

Erik Bjørlov Dye  
Styrets leder

Marit Ødegaard  
Styrets nestleder

Per Steinar Vestengen  
Styremedlem

Mudáser Munir Cheema  
Styremedlem

Unni Dunér Trøen  
Styremedlem

Kurt Gjøn  
Adm.direktør



| <b>Oslo Drosjeeieres Innkjøpslag SA</b>   |                   |   |          |                   |                   |
|---|-------------------|---|----------|-------------------|-------------------|
| Resultatregnskap for 2020                 |                   |   |          |                   |                   |
| Morselskap                                |                   |   |          | Konsern           |                   |
| 2020                                      | 2019              |   | Note     | 2020              | 2019              |
| <b>Driftsinntekter og driftskostnader</b> |                   |   |          |                   |                   |
| 33 991 075                                | 45 763 787        | Salgsinntekt                                      |          | 48 277 548        | 70 492 571        |
| 15 335 731                                | 15 283 756        | Leieinntekt                                       |          | 18 247 163        | 18 179 692        |
| 2 742 211                                 | 3 592 469         | Annen driftsinntekt                               | 14       | 5 222 436         | 3 012 001         |
| <b>52 069 017</b>                         | <b>64 640 011</b> | <b>Sum driftsinntekt</b>                          | <b>2</b> | <b>71 747 146</b> | <b>91 684 264</b> |
| <b>Driftskostnader</b>                    |                   |   |          |                   |                   |
| 29 614 344                                | 40 940 000        | Varekostnad                                       |          | 29 740 836        | 41 059 300        |
| 6 885 753                                 | 7 713 663         | Lønnskostnad m.m.                                 | 11       | 18 063 372        | 19 353 651        |
| 4 750 281                                 | 4 787 885         | Avskrivning varige driftsmidler                   | 5, 6     | 9 123 321         | 6 168 457         |
| 7 037 179                                 | 9 646 760         | Annen driftskostnad                               | 11       | 13 819 575        | 18 072 756        |
| <b>48 287 556</b>                         | <b>63 088 307</b> | <b>Sum driftskostnader</b>                        |          | <b>70 747 104</b> | <b>84 654 164</b> |
| <b>3 781 461</b>                          | <b>1 551 704</b>  | <b>Driftsresultat</b>                             |          | <b>1 000 042</b>  | <b>7 030 100</b>  |
| <b>Finansinntekter og finanskostnader</b> |                   |   |          |                   |                   |
| 248 013                                   | 326 953           | Renteinntekt konsernintern                        |          | 0                 | 0                 |
| 83 531                                    | 251 327           | Annen renteinntekt                                | 10       | 87 395            | 258 811           |
| 1 813 255                                 | 2 106 510         | Annen finansinntekt                               |          | 3 360             | 3 508             |
| 863 513                                   | 1 132 440         | Annen rentekostnad                                |          | 1 017 561         | 1 332 347         |
| <b>1 281 286</b>                          | <b>1 552 349</b>  | <b>Resultat av finansposter</b>                   |          | <b>-926 806</b>   | <b>-1 070 027</b> |
| <b>5 062 747</b>                          | <b>3 104 053</b>  | <b>Resultat før rabatt til medlemmer</b>          |          | <b>73 236</b>     | <b>5 960 073</b>  |
| 555 883                                   | 703 550           | Overført rabatt til medlemmer                     |          | 555 883           | 703 550           |
| <b>4 506 864</b>                          | <b>2 400 504</b>  | <b>Ordinært resultat før skattekostnad</b>        |          | <b>-482 647</b>   | <b>5 256 523</b>  |
| 873 761                                   | 358 939           | Skattekostnad                                     | 7        | 939 704           | 1 560 506         |
| <b>3 633 103</b>                          | <b>2 041 565</b>  | <b>Årsresultat</b>                                |          | <b>-1 422 351</b> | <b>3 696 017</b>  |
| 0   | 0                 | Minoritetens andel                                |          | -1 600 060        | 563 243           |
| <b>3 633 103</b>                          | <b>2 041 565</b>  | <b>Resultat etter minoritetsinteresser</b>        |          | <b>177 709</b>    | <b>3 132 774</b>  |
| <b>Opplysninger om disponeringer</b>      |                   |   |          |                   |                   |
| 414 563                                   | 489 097           | Avsatt renter på andelsinnskudd og medlemskapital |          | 414 563           | 489 097           |
| 3 218 539                                 | 1 552 468         | Avsatt til annen egenkapital                      |          | -236 854          | 2 643 678         |
| <b>3 633 103</b>                          | <b>2 041 565</b>  | <b>Sum disponert</b>                              |          | <b>177 709</b>    | <b>3 132 774</b>  |









| <b>Oslo Drosjeeieres Innkjøpslag SA</b> |                   |   |         |                   |                   |
|---|-------------------|---|---------|-------------------|-------------------|
| Balanse pr. 31. desember 2020           |                   |   |         |                   |                   |
| Morselskap                              |                   |   | Konsern |                   |                   |
| 2020                                    | 2019              | EIENDELER                               | Note    | 2020              | 2019              |
| <b>ANLEGGSMIDLER</b>                    |                   |   |         |                   |                   |
| <b>Immaterielle eiendeler</b>           |                   |   |         |                   |                   |
| 5 440 470                               | 4 884 089         | Utsatt skattefordel                     | 7       | 5 336 688         | 4 761 368         |
| 0                                       | 0                 | Goodwill                                | 5       | 0                 | 3 419 695         |
| <b>5 440 470</b>                        | <b>4 884 089</b>  | <b>Sum immaterielle eiendeler</b>       |         | <b>5 336 688</b>  | <b>8 181 063</b>  |
| <b>Varige driftsmidler</b>              |                   |   |         |                   |                   |
| 25 671 024                              | 30 322 864        | Bygninger, tomter mv                    | 6, 8    | 30 327 977        | 35 311 668        |
| 375 666                                 | 425 597           | Driftsløsøre, inventar o.l              | 5, 8    | 2 531 665         | 2 889 292         |
| <b>26 046 690</b>                       | <b>30 748 460</b> | <b>Sum varige driftsmidler</b>          |         | <b>32 859 642</b> | <b>38 200 960</b> |
| <b>Finansielle anleggsmidler</b>        |                   |   |         |                   |                   |
| 2 533 981                               | 2 457 894         | Investeringer i datterselskap           | 4       | 0                 | 0                 |
| 94 500                                  | 94 500            | Investeringer i aksjer og andeler       | 4       | 94 500            | 94 500            |
| 4 612 760                               | 5 381 552         | Langsiktige fordringer på datterselskap | 10      | 0                 | 0                 |
| <b>7 241 241</b>                        | <b>7 933 946</b>  | <b>Sum finansielle anleggsmidler</b>    |         | <b>94 500</b>     | <b>94 500</b>     |
| <b>38 728 401</b>                       | <b>43 566 495</b> | <b>SUM ANLEGGSMIDLER</b>                |         | <b>38 290 830</b> | <b>46 476 523</b> |
| <b>OMLØPSMIDLER</b>                     |                   |   |         |                   |                   |
| <b>1 445 755</b>                        | <b>1 642 089</b>  | <b>Varer</b>                            | 3       | <b>1 456 087</b>  | <b>1 694 289</b>  |
| <b>Fordringer</b>                       |                   |   |         |                   |                   |
| 540 259                                 | 58 294            | Kundefordringer                         |         | 760 602           | 1 084 110         |
| 3 384 435                               | 4 533 160         | Andre fordringer                        |         | 9 309 757         | 10 462 998        |
| 2 071 714                               | 2 173 380         | Konsernfordringer                       |         | 0                 | 0                 |
| <b>5 996 409</b>                        | <b>6 764 835</b>  | <b>Sum fordringer</b>                   |         | <b>10 070 359</b> | <b>11 547 108</b> |
| <b>15 966 918</b>                       | <b>11 650 817</b> | <b>Bankinnskudd, kontanter o.l</b>      | 9       | <b>28 648 297</b> | <b>28 228 972</b> |
| <b>23 409 081</b>                       | <b>20 057 740</b> | <b>SUM OMLØPSMIDLER</b>                 |         | <b>40 174 742</b> | <b>41 470 368</b> |
| <b>62 137 482</b>                       | <b>63 624 236</b> | <b>SUM EIENDELER</b>                    |         | <b>78 465 572</b> | <b>87 946 891</b> |



| <b>Oslo Drosjeeieres Innkjøpslag SA</b> |                   |                                   |         |                   |                   |
|---|-------------------|-----------------------------------|---------|-------------------|-------------------|
| Balanse pr. 31. desember 2020           |                   |                                   |         |                   |                   |
| Morselskap                              |                   |                                   | Konsern |                   |                   |
| 2020                                    | 2019              | EGENKAPITAL OG GJELD              | Note    | 2020              | 2019              |
|   |                   | <b>Innskutt egenkapital</b>       |         |                   |                   |
| 4 560 000                               | 4 603 500         | Andelskapital                     | 13      | 4 560 000         | 4 603 500         |
| 7 475 957                               | 7 241 531         | Medlemskapitalkonto               |         | 0                 | 0                 |
| <b>12 035 957</b>                       | <b>11 845 031</b> | <b>Sum innskutt egenkapital</b>   |         | <b>4 560 000</b>  | <b>4 603 500</b>  |
|   |                   | <b>Opptjent egenkapital</b>       |         |                   |                   |
| 15 729 541                              | 12 511 002        | Annen egenkapital                 |         | 24 968 705        | 24 971 133        |
| <b>15 729 541</b>                       | <b>12 511 002</b> | <b>Sum opptjent egenkapital</b>   |         | <b>24 968 705</b> | <b>24 971 133</b> |
| 0                                       | 0                 | Minoritetsinteresser              |         | 712 219           | 2 389 024         |
| <b>27 765 497</b>                       | <b>24 356 033</b> | <b>SUM EGENKAPITAL</b>            | 12      | <b>30 240 923</b> | <b>31 963 657</b> |
|   |                   | <b>GJELD</b>                      |         |                   |                   |
|   |                   | <b>Annen langsiktig gjeld</b>     |         |                   |                   |
| 25 950 000                              | 28 050 000        | Gjeld til kredittinstitusjoner    | 8       | 30 169 375        | 32 661 875        |
| <b>25 950 000</b>                       | <b>28 050 000</b> | <b>Sum annen langsiktig gjeld</b> |         | <b>30 169 375</b> | <b>32 661 875</b> |
|   |                   | <b>Kortsiktig gjeld</b>           |         |                   |                   |
| 2 008 760                               | 4 128 924         | Leverandørgjeld                   |         | 2 822 165         | 6 228 228         |
| 1 408 682                               | 867 208           | Betalbar skatt                    | 7       | 1 988 414         | 2 057 314         |
| 767 379                                 | 588 969           | Skyldig offentlige avgifter       |         | 1 395 408         | 1 264 146         |
| 0                                       | 0                 | Utbytte                           |         | 76 745            | 83 490            |
| 4 237 164                               | 5 633 102         | Annen kortsiktig gjeld            |         | 11 772 543        | 13 688 180        |
| <b>8 421 985</b>                        | <b>11 218 203</b> | <b>Sum kortsiktig gjeld</b>       |         | <b>18 055 274</b> | <b>23 321 358</b> |
| <b>34 371 985</b>                       | <b>39 268 203</b> | <b>SUM GJELD</b>                  |         | <b>48 224 649</b> | <b>55 983 233</b> |
| <b>62 137 482</b>                       | <b>63 624 236</b> | <b>SUM GJELD OG EGENKAPITAL</b>   |         | <b>78 465 572</b> | <b>87 946 891</b> |

Oslo, 03.03.2021  
Styret i Oslo Drosjeeieres Innkjøpslag SA

|  |  |   |
|--|--|---|
| <br>Unni Dunér Trøen<br>Styremedlem     | <br>Erik Bjørnøw Dyc<br>Styrets leder | <br>Mudaser Munir Cheema<br>Styremedlem  |
| <br>Marit Ødegaard<br>Styrets nestleder | <br>Kurt Gjøn<br>Adm. direktør        | <br>Per Steinar Vestengen<br>styremedlem |



| Morselskap   |                   | Konsern           |                   |
|--|-------------------|-------------------|-------------------|
| 2020   | 2019              | 2020              | 2019              |
| <b>KONTANTSTRØMMER FRA OPERASJONELLE AKTIVITETER</b> |                   |                   |                   |
| 4 506 864  | 2 400 504         | -482 647          | 5 256 523         |
| -867 208   | -1 170 421        | -2 057 314        | -1 985 054        |
| 4 750 281  | 4 787 885         | 9 123 321         | 6 168 457         |
| <b>8 389 937</b>                                     | <b>6 017 968</b>  | <b>6 583 360</b>  | <b>9 439 926</b>  |
|  |                   |                   |                   |
| 196 334  | -485 272          | 238 202           | -501 472          |
| -481 965   | -42 521           | 323 508           | -20 050           |
| 1 152 844  | -336 020          | 1 626 630         | -489 985          |
| -2 120 164   | 1 085 195         | -3 406 063        | 1 652 934         |
| -1 218 529   | -425 773          | -1 785 376        | -208 004          |
| <b>5 918 457</b>                                     | <b>5 813 577</b>  | <b>3 580 261</b>  | <b>9 873 349</b>  |
|  |                   |                   |                   |
| <b>KONTANTSTRØMMER FRA INVESTERINGSAKTIVITETER</b>   |                   |                   |                   |
| -48 511  | -513 456          | -362 309          | -1 263 665        |
| <b>-48 511</b>                                       | <b>-513 456</b>   | <b>-362 309</b>   | <b>-1 263 665</b> |
|  |                   |                   |                   |
| <b>KONTANTSTRØMMER FRA FINANSIERINGSAKTIVITETER</b>  |                   |                   |                   |
| 0  | 0                 | 0                 | 0                 |
| 0  | 0                 | 0                 | 0                 |
| -2 100 000   | -2 900 000        | -2 492 500        | -3 292 500        |
| 768 792  | 768 792           | 0                 | 0                 |
| -222 637   | -271 450          | -222 637          | -271 450          |
| 0  | 0                 | -83 490           | -77 098           |
| <b>-1 553 845</b>                                    | <b>-2 402 658</b> | <b>-2 798 627</b> | <b>-3 641 048</b> |
|  |                   |                   |                   |
| 4 316 101  | 2 897 463         | 419 325           | 4 968 636         |
| 11 650 817   | 8 753 354         | 28 228 972        | 23 260 336        |
| <b>15 966 918</b>                                    | <b>11 650 817</b> | <b>28 648 297</b> | <b>28 228 972</b> |
|  |                   |                   |                   |
| <b>Tilleggsopplysninger</b>                          |                   |                   |                   |
| 266 438  | 259 111           | 717 041           | 717 857           |
| 18 004   | 12 182            | 18 004            | 12 182            |



## NOTE 1 - REGNSKAPSPRINSIPPER

Årsregnskapet er satt opp i samsvar med regnskapsloven og god regnskapsskikk.

### **Inntekter**

Inntektsføring ved salg av varer skjer på leveringstidspunktet. Tjenester inntektsføres etter hvert som de leveres.

### **Bruk av estimater**

I utarbeidelse av årsregnskapet har man brukt estimater og forutsetninger som har påvirket resultatregnskapet og verdsettelsen av eiendeler og gjeld, samt usikre eiendeler og forpliktelser på balansedagen i henhold til god regnskapsskikk. Områder som i stor grad inneholder slike skjønsmessige vurderinger, høy grad av kompleksitet, eller områder hvor forutsetninger og estimater er vesentlige for årsregnskapet, er beskrevet i notene.

### **Skatt**

Skattekostnaden i resultatregnskapet omfatter både periodens betalbare skatt og endring i utsatt skatt. Utsatt skatt er beregnet med 22% på grunnlag av de midlertidige forskjeller som eksisterer mellom regnskapsmessige og skattemessige verdier, samt ligningsmessig underskudd til fremføring ved utgangen av regnskapsåret. Skatteøkende og skattereduserende midlertidige forskjeller som reverserer eller kan reverseres i samme periode er utlignet og nettoført. Netto utsatt skattefordel balanseføres i den grad det er sannsynlig at denne kan bli utnyttet.

### **Klassifisering og vurdering av anleggsmidler**

Anleggsmidler omfatter eiendeler bestemt til varig eie og bruk. Anleggsmidler er vurdert til anskaffelseskost, fratrukket avskrivninger og nedskrivninger. Langsiktig gjeld balanseføres til nominelt beløp på transaksjonstidspunktet.

Varige driftsmidler balanseføres og avskrives over driftsmidlets økonomiske levetid. Vesentlige driftsmidler som består av flere betydelige komponenter med ulik levetid er dekomponert med ulik avskrivningstid for de ulike komponentene. Direkte vedlikehold av driftsmidler kostnadsføres løpende under driftskostnader, mens påkostninger eller forbedringer tillegges driftsmidlets kostpris og avskrives i takt med driftsmidlet. Varige driftsmidler nedskrives til gjenvinnbart beløp ved verdifall som forventes ikke å være forbigående. Gjenvinnbart beløp er det høyeste av netto salgsverdi og verdi i bruk. Verdi i bruk er nåverdi av fremtidige kontantstrømmer knyttet til eiendelen. Nedskrivningen reverseres når grunnlaget for nedskrivningen ikke lenger er til stede.

### **Klassifisering og vurdering av omløpsmidler og kortsiktig gjeld**

Omløpsmidler og kortsiktig gjeld omfatter normalt poster som forfaller til betaling innen ett år etter balansedagen, samt poster som knytter seg til varekretsløpet. Omløpsmidler vurderes til laveste verdi av anskaffelseskost og virkelig verdi. Kortsiktig gjeld balanseføres til nominelt beløp på transaksjonstidspunktet.

### **Varer**

Varer er vurdert til det laveste av anskaffelseskost og netto salgsverdi. Netto salgsverdi er estimert salgspris ved ordinær drift etter fradrag for beregnede nødvendige utgifter for gjennomføring av salget. Anskaffelseskost inkluderer utgifter påløpt ved anskaffelse av varene og kostnader for å bringe varene til nåværende plassering og tilordnes ved bruk av FIFO - prinsippet.

### **Fordringer**

Kundefordringer og andre fordringer oppføres til pålydende etter fradrag for avsetning til forventet tap. Avsetning til tap gjøres på grunnlag av en individuell vurdering av de enkelte fordringene. For øvrige kundefordringer utføres en uspesifisert avsetning for å dekke forventet tap på krav.



## Pensjoner - Innskuddsbasert ordning

Kostnaden til innskuddsbasert pensjonsordning tilsvarer periodens premie til forsikringsselskapet.

## Kontantstrømpoppstilling

Kontantstrømpoppstillingen er utarbeidet etter den indirekte metoden. Kontanter og kontantekvivalenter omfatter kontanter og bankinnskudd.

## Konsern

ODI eier pr. 31.12.20: 98,04 % av aksjene i Nortax AS, 80,0 % av aksjene i Norges

Taxi Regnskap AS (NTR), 100,0 % av aksjene Norske Taxieieres Innkjøpslag AS (NTI),

og 67,0 % av aksjene i Taxi Depot AS.

Eksterne eiere blir omtalt som minoriteter. Minoriteter utgjør 1,96 % i Nortax AS, 20,0 % i

Norges Taxi Regnskap AS og 33,0 % i Taxi Depot AS

Konsernregnskapet er utarbeidet etter enhetsmetoden, og alle interne transaksjoner og mellomregninger er eliminert.

## NOTE 2 - DRIFTSINNTEKTER

Konsernets omsetning kommer hovedsakelig fra driften av en bensinstasjon i Oslo.

I tillegg driver konsernet utleie av tre eiendommer, regnskapskontor,

og formidler øvrige varer og tjenester til Taxi næringen i Osloområdet og resten av landet.

## NOTE 3 - VARER

|                                 | 2020      | 2019      |
|---------------------------------|-----------|-----------|
| Varer for videresalg morselskap | 1 445 755 | 1 642 089 |
| Varer for videresalg konsern    | 1 456 087 | 1 694 289 |

## NOTE 4 - AKSJER

### Aksjer i datterselskaper

| Selskapets navn:             | Anskaffelses<br>tidspunkt | Forretnings-<br>kontor | Samlet<br>pålydende | Eierandel/<br>stemmerett | Bokført<br>verdi 31.12 |
|------------------------------|---------------------------|------------------------|---------------------|--------------------------|------------------------|
| Nortax AS                    | 1990-1997                 | Oslo                   | 285 000             | 98,0 %                   | 961 450                |
| Norges Taxi Regnskap AS      | 1995                      | Oslo                   | 152 000             | 80,0 %                   | 152 000                |
| Norske Taxieieres Innk. AS   | 1998, 02, 09              | Oslo                   | 1 000 000           | 100,0 %                  | 1 253 027              |
| Taxi Depot AS                | 2016                      | Ullensaker             | 334 998             | 67,0 %                   | 167 504                |
| <b>Totalt i morselskapet</b> |                           |                        |                     |                          | <b>2 533 981</b>       |

### Aksjer i andre selskaper

| Selskapets navn: | Anskaffelses<br>tidspunkt | Forretnings-<br>kontor | Samlet<br>pålydende | Eierandel/<br>stemmerett | Bokført<br>verdi 31.12 |
|------------------|---------------------------|------------------------|---------------------|--------------------------|------------------------|
| Cencom AS        | 1990-1992                 | Oslo                   | 94 500              | 1,3 %                    | 94 500                 |
| <b>Totalt</b>    |                           |                        |                     |                          | <b>94 500</b>          |

Bokført verdi tilsvarer kostpris på aksjer.



## NOTE 5 - MASKINER, INVENTAR OG GOODWILL

| Tekst                             | Morselskap           | Konsern              |           |
|-----------------------------------|----------------------|----------------------|-----------|
|                                   | Maskiner og inventar | Maskiner og inventar | Goodwill  |
| Anskaffelseskost 1.1              | 5 606 172            | 10 412 278           | 5 129 542 |
| Tilgang i året                    | 122 961              | 436 759              |           |
| Avgang i året (kostpris)          | -                    | -                    | -         |
| Samlede av- og nedskr. pr. 31.12. | 5 353 466            | 8 317 372            | 5 129 542 |
| <b>Bokført verdi pr. 31.12.</b>   | <b>375 667</b>       | <b>2 531 665</b>     | -         |
| Årets ordinære avskr.             | 172 891              | 794 385              | 512 954   |
| Årets nedskrivning                |                      |                      | 2 906 741 |
| Prosent ord. avskr.               | 10-20 %              | 10-33 %              | 10 %      |

Goodwill knytter seg til ODI sitt oppkjøp av 67 % av aksjene i Taxi Depot AS. Goodwill avskrives over 10 år fra 01.09.2016. Det avskrives over 10 år fordi ODI har en avtale med øvrige aksjonærer om at de kan kjøpe tilbake aksjene etter 10 år, og ODI anser at Taxi Depot har en økonomisk levetid på minimum 10 år.

I 2020 har konsernet mistet en stor avtale som goodwill var nært knyttet til. Rest verdi av goodwill er derfor nedskrevet til kr 0 pr 31.12.2020.

## NOTE 6 - BYGNINGER

Selskapet hadde pr. 31.12. følgende eiendommer:

| Tekst                           | Morselskap        | Morselskap       | Morselskap | Konsern          | Konsern           |
|---------------------------------|-------------------|------------------|------------|------------------|-------------------|
|                                 | Tr. Heimv. 100    | Nils Hansv. 15   | Taxi depot | Spireaveien 18   | Sum               |
| Anskaffelseskost 1.1.           | 69 741 091        | 13 353 853       | 15 452 332 | 8 506 067        | 107 053 343       |
| Oppskrivning 1.1.94             | 7 000 000         |                  |            | 7 000 000        | 14 000 000        |
| Offentlig tilskudd              |                   |                  |            | -                | -                 |
| Tilgang i året                  |                   | -                |            |                  | -                 |
| Avgang i året (kostpris)        | 74 450            |                  |            |                  | 74 450            |
| Samlede av- og nedskr.          | 54 866 617        | 9 482 853        | 15 452 332 | 10 849 114       | 90 650 916        |
| <b>Bokført verdi pr. 31.12.</b> | <b>21 800 024</b> | <b>3 871 000</b> | -          | <b>4 656 953</b> | <b>30 327 977</b> |
| Årets ordinære avskrivning      | 4 276 390         | 301 000          | -          | 331 851          | 4 909 241         |
| Prosent ord. avskr.             | 2-7 %             | 2-7 %            | 6,2 %      | 2 %              |                   |



## NOTE 7 - SKATTER

### Sammenheng mellom regnskapsmessig og skattemessig resultat

|  | <b>Morselskap</b> | <b>Konsern</b>   |
|--|-------------------|------------------|
| Resultat før skattekostnad                 | 4 506 864         | -482 647         |
| Permanente forskjeller                     | 86 671            | 5 671 134        |
| Skattefrie finansinntekter, fritaksmetoden | -1 813 255        |                  |
| Avgitt konsernbidrag brutto                | -97 547           |                  |
| Endring i midlertidige forskjeller         | 2 529 003         | 2 658 389        |
| <b>Skattemessig resultat (1)</b>           | <b>5 211 736</b>  | <b>7 846 876</b> |

### Oversikt over midlertidige forskjeller

|                                     | <b>Morselskap</b>  | <b>31.12</b>       | <b>Endring</b>   |
|-------------------------------------|--------------------|--------------------|------------------|
| Fordringer                          | -594 018           | -594 095           | 77               |
| Driftsmidler                        | -21 606 388        | -24 135 314        | 2 528 926        |
| <b>Sum midlertidige forskjeller</b> | <b>-22 200 406</b> | <b>-24 729 410</b> | <b>2 529 003</b> |

**Grunnlag for beregning av utsatt skatt** -22 200 406 -24 729 410 2 529 003

**Utsatt skatt 22 % (2)** -4 884 089 -5 440 470 556 381

|   | <b>Konsern</b>     | <b>31.12</b>       | <b>Endring</b>   |
|---|--------------------|--------------------|------------------|
| Fordringer                                    | -594 018           | -594 095           | 77               |
| Driftsmidler                                  | -21 428 109        | -24 076 512        | 2 648 403        |
| Gevinst og Tapskonto                          | 49 544             | 39 635             | 9 909            |
| <b>Sum midlertidige forskjeller</b>           | <b>-21 972 583</b> | <b>-24 630 972</b> | <b>2 658 389</b> |
| Ikke motregnede midlertidige forskjeller      | 330 000            | 373 298            | -43 298          |
| <b>Grunnlag for beregning av utsatt skatt</b> | <b>-21 642 583</b> | <b>-24 257 674</b> | <b>2 615 091</b> |

**Utsatt skatt 22 % (2)** -4 761 368 -5 336 688 575 320

### Spesifikasjon av årets skattekostnad

|                                  | <b>Morselskap</b> | <b>Konsern</b>   |
|----------------------------------|-------------------|------------------|
| Betalbar skatt, 22 % av (1)      | 1 146 582         | 1 726 313        |
| Formuesskatt                     | 262 100           | 262 100          |
| <b>Betalbar skatt i balansen</b> | <b>1 408 682</b>  | <b>1 988 414</b> |
| Endring utsatt skatt (2)         | -556 381          | -575 320         |
| Skatt på avgitt konsernbidrag    | 21 460            | 0                |
| Skatt på tilbakeført underskudd  | 0                 | -473 389         |
| <b>Sum skattekostnad</b>         | <b>873 761</b>    | <b>939 704</b>   |



## NOTE 8 - LANGSIKTIG GJELD OG PANTSTILLELSER

|   | <b>Morselskap</b>  | <b>Konsern</b>     |
|---|--------------------|--------------------|
| Pantsatte eiendommer (bokført verdi)        | 25 671 024         | 30 327 977         |
| Pantsatt driftsløsøre                       | 375 666            | 375 666            |
| <b>Sum pantsatte eiendeler</b>              | <b>26 046 690</b>  | <b>30 703 643</b>  |
| Pantobligasjoner eiendommer                 | 145 500 000        | 155 500 000        |
| Pantobligasjoner driftsløsøre               | 12 000 000         | 12 000 000         |
| <b>Sum pantobligasjoner</b>                 | <b>157 500 000</b> | <b>167 500 000</b> |
| Bokført verdi av gjeld sikret med pant      | 25 950 000         | 30 169 375         |
| <b>Forfall gjeld</b>                        |                    |                    |
| Gjeld som forfaller til betaling etter 5 år | 15 450 000         | 17 706 875         |

## NOTE 9 - BUNDNE MIDLER

I posten inngår bundne bankinnskudd med kr 284 442 i morselskapet og kr 735 045 i konsernet.

## NOTE 10- TAXI DEPOT GARDEMOEN

Eksposering (sum balanseverdier i selskapsregnskap) knyttet til Taxi Depot

| År / Tekst       | Sum driftsmidler | Sum fordring | Sum balanseført eksponering | Akkumulert Rentefritak | Total Eksposering |
|------------------|------------------|--------------|-----------------------------|------------------------|-------------------|
| Årsregnskap 2020 |                  | 4 612 760    | 4 612 760                   |                        | 4 612 760         |
| Årsregnskap 2019 |                  | 5 381 552    | 5 381 552                   |                        | 5 381 552         |
| Årsregnskap 2018 |                  | 6 157 176    | 6 157 176                   |                        | 6 157 176         |
| Årsregnskap 2017 | 239 552          | 7 007 729    | 7 247 281                   |                        | 7 247 281         |
| Årsregnskap 2016 | 1 197 824        | 8 307 713    | 9 505 537                   |                        | 9 505 537         |
| Årsregnskap 2015 | 2 156 096        | 5 827 901    | 7 983 997                   |                        | 7 983 997         |
| Årsregnskap 2014 | 3 114 368        | 4 084 937    | 7 199 305                   |                        | 7 199 305         |
| Årsregnskap 2013 | 4 072 640        | 2 213 361    | 6 286 001                   |                        | 6 286 001         |
| Årsregnskap 2012 | 5 030 912        | 2 744 553    | 7 775 465                   |                        | 7 775 465         |
| Årsregnskap 2011 | 5 989 184        | 3 275 745    | 9 264 929                   |                        | 9 264 929         |
| Årsregnskap 2010 | 6 947 456        | 3 806 937    | 10 754 393                  |                        | 10 754 393        |
| Årsregnskap 2009 | 7 905 728        | 5 691 614    | 13 597 342                  |                        | 13 597 342        |
| Årsregnskap 2008 | 8 955 000        | 3 806 937    | 12 761 937                  | 3 257 171              | 16 019 108        |
| Årsregnskap 2007 | 10 023 000       | 2 830 800    | 12 853 800                  | 5 000 000              | 17 853 800        |
| Årsregnskap 2006 | 11 093 000       | 5 155 158    | 16 248 158                  | 5 000 000              | 21 248 158        |
| Årsregnskap 2005 | 11 688 000       | 7 748 522    | 19 436 522                  | 5 000 000              | 24 436 522        |
| Årsregnskap 2004 | 12 051 000       | 10 996 242   | 23 047 242                  | 5 000 000              | 28 047 242        |
| Årsregnskap 2003 | 13 078 000       | 13 734 884   | 26 812 884                  | 5 000 000              | 31 812 884        |
| Årsregnskap 2002 | 14 106 000       | 12 576 623   | 26 682 623                  | 4 825 000              | 31 507 623        |
| Årsregnskap 2001 | 15 134 000       | 12 592 921   | 27 726 921                  | 3 423 443              | 31 150 364        |
| Årsregnskap 2000 | 16 124 000       | 12 184 113   | 28 308 113                  | 1 736 066              | 30 044 179        |
| Årsregnskap 1999 | 16 983 000       | 11 117 336   | 28 100 336                  |                        | 28 100 336        |
| Årsregnskap 1998 | 14 529 000       | 4 136 339    | 18 665 339                  |                        | 18 665 339        |



## NOTE 11 - LØNNSKOSTNADER, ANTALL ANSATTE, GODTGJØRELSER, LÅN TIL ANSATTE M.M.

| Lønnskostnader       | Morselskap       |                  | Konsern           |                   |
|----------------------|------------------|------------------|-------------------|-------------------|
|                      | 2020             | 2019             | 2020              | 2019              |
| Lønninger            | 5 600 399        | 6 268 450        | 14 342 200        | 15 897 426        |
| Folketrygdavgift     | 795 165          | 948 980          | 1 992 569         | 2 372 153         |
| Pensjonskostnader    | 333 073          | 299 414          | 1 348 313         | 774 066           |
| Andre lønnskostnader | 157 116          | 196 818          | 380 290           | 310 005           |
| <b>Sum</b>           | <b>6 885 753</b> | <b>7 713 663</b> | <b>18 063 372</b> | <b>19 353 650</b> |

|                                |    |    |    |    |
|--------------------------------|----|----|----|----|
| Gjennomsnittlig antall årsverk | 10 | 10 | 23 | 23 |
|--------------------------------|----|----|----|----|

| Morselskapet              | Daglig leder | Revisjonskomiteen |              |        |
|---------------------------|--------------|-------------------|--------------|--------|
|                           |              | Styret            | Valgkomiteen |        |
| Ytelser til ledende pers. |              |                   |              |        |
| Honorarer                 |              | 622 142           | 56 500       | 63 500 |
| Lønn                      | 1 369 751    |                   |              |        |
| Pensjonskostnad           | 742 984      |                   |              |        |
| Annen godtgjørelse        | 44 683       |                   |              |        |

### Daglig leder

Oppgitt lønn til daglig leder er total lønn mv utbetalt NTI. Daglig leder mottar ikke lønn fra ODI.

Daglig leder har en avtale om 3 måneders gjensidig oppsigelsestid.

### Styret

Styre, revisjonskomite og valgkomite har fått utbetalt honorarer i henhold til vedtak på årsmøte den 31.08.2020.

Styrets leder har mottatt kr 200 000, styrets nestleder kr 95 000, styremedlemmer og 1 varamedlem kr 75 000 hver. I tillegg har styremedlemmer fått honorert timearbeid med totalt kr 27 142.

### Revisjonskomiteen

Oppgitt beløp, kr 56 500, vedrører utbetalt beløp til revisjonskomiteen basert på årsmøtet sitt vedtak. Leder kr 22 500 og styremedlemmer kr 17 000 hver.

### Valgkomiteen

Oppgitt beløp, kr 68 500, vedrører utbetalt beløp til valgkomiteen basert på årsmøtet sitt vedtak, leder kr 22 500, styremedlemmer kr 17 000 og varamedlem kr 12 000.

### Revisor

Kostnadsført revisjonshonorar for 2020 utgjør kr 144 000. I tillegg kommer revisjonsrelatert bistand med kr 86 000.

### Norges Taxi Regnskap AS

| Ytelser til ledende personer | Daglig leder | Styrets leder | Styremedl. antall 4 |
|------------------------------|--------------|---------------|---------------------|
|                              | Honorarer    |               | 24 750              |
| Lønn                         | 1 162 824    |               |                     |

Kostnadsført revisjonshonorar for 2020 utgjør kr 23 000. I tillegg kommer revisjonsrelatert bistand med kr 15 000.



## Forsettelse note 11

### Norske Taxieieres Innkjøpslag AS

| Ytelser til ledende personer | Styrets leder                | Styremedl.<br>antall 3 |
|------------------------------|------------------------------|------------------------|
| Honorarer                    | 11 000                       | 33 000                 |
| Daglig leder                 | Inkludert i tallene vedr ODI |                        |

Kostnadsført revisjonshonorar for 2020 utgjør kr 33 000. I tillegg kommer revisjonsrelatert bistand med kr 9 000.

### Nortax AS

| Ytelser til ledende personer         | Styrets leder | Styremedlem |
|--------------------------------------|---------------|-------------|
| Honorarer                            | 93 500        | 16 500      |
| Styreleder fungerer som daglig leder |               |             |

Kostnadsført revisjonshonorar for 2020 utgjør kr 25 000. I tillegg kommer revisjonsrelatert bistand med kr 9 000.

### Taxi Depot AS

| Ytelser til ledende personer | Daglig leder | Styrets leder | Styremedl. | Observatør |
|------------------------------|--------------|---------------|------------|------------|
| Honorarer                    |              | 164 836       | 467 416    | 28 579     |
| Daglig leder                 | 759 689      |               |            |            |
| Annen godtgjørelse           | 32 756       |               |            |            |

Kostnadsført revisjonshonorar for 2020 utgjør kr 66 000. I tillegg kommer revisjonsrelatert bistand med kr 21 000.

## NOTE 12 - EGENKAPITAL

|                           | Medlemskapital-  |                  | Annen             | Total             |
|---------------------------|------------------|------------------|-------------------|-------------------|
| Morselskap                | Andelskapital    | konto            | Egenkapital       | Egenkapital       |
| Egenkapital 01.01         | 4 603 500        | 7 241 531        | 12 511 001        | 24 356 032        |
| Utmeldelser               | -100 500         | -180 137         |                   | -280 637          |
| Innmeldelser              | 57 000           |                  |                   | 57 000            |
| Årets resultat            |                  | 414 563          | 3 218 539         | 3 633 103         |
| <b>Egenkapital 31.12.</b> | <b>4 560 000</b> | <b>7 475 957</b> | <b>15 729 541</b> | <b>27 765 497</b> |

|                           | Annen            |                   | Majoritetens      | Minoritet      | Total             |
|---------------------------|------------------|-------------------|-------------------|----------------|-------------------|
| Konsern                   | Andelskapital    | Egenkapital       | Egenkapital       | Minoritet      | Egenkapital       |
| Egenkapital 01.01         | 4 603 500        | 24 971 133        | 29 574 633        | 2 389 024      | 31 963 657        |
| Utmeldelser               | -100 500         | -180 137          | -280 637          |                | -280 637          |
| Innmeldelser              | 57 000           |                   | 57 000            |                | 57 000            |
| Årets resultat            |                  | 177 709           | 177 709           | -1 600 060     | -1 422 351        |
| Avsatt utbytte            |                  |                   |                   | -76 745        | -76 745           |
| <b>Egenkapital 31.12.</b> | <b>4 560 000</b> | <b>24 968 705</b> | <b>29 528 705</b> | <b>712 219</b> | <b>30 240 923</b> |



**NOTE 13 - ANDELSKAPITAL**

Andelskapitalen består pr 31.12.20 av følgende andeler (en andel pr. medlem):

|                           | <b>Antall</b> | <b>Pålydende</b> | <b>Balansført</b> |
|---------------------------|---------------|------------------|-------------------|
| Ordinære andeler          | 1 422         | 3 000            | 4 266 000         |
| Andeler passive medlemmer | 196           | 1 500            | 294 000           |
| <b>Totalt</b>             | <b>1 618</b>  |                  | <b>4 560 000</b>  |

**NOTE 14 - OFFENTLIGE TILSKUDD**

I forbindelse med Covid-19 har morselskapet og datterselskapet Taxi Depot AS søkt kompensasjonsordningen. Begge selskapene har fått innvilget tilskudd med hhv. kr 207 879 og kr 2 295 286.