



ÅRSREGNSKAPET FOR REGNSKAPSÅRET 2024 - GENERELL INFORMASJON

Enheten

Organisasjonsnummer: 919 299 169
Organisasjonsform: Aksjeselskap
Foretaksnavn: CODE11 STUDIO AS
Forretningsadresse: Kongens gate 3
0153 OSLO

Regnskapsår

Årsregnskapets periode: 01.01.2024 - 31.12.2024

Konsern

Morselskap i konsern: Nei

Regnskapsregler

Regler for små foretak benyttet: Ja
Benyttet ved utarbeidelsen av årsregnskapet til selskapet: Regnskapslovens alminnelige regler

Årsregnskapet fastsatt av kompetent organ

Bekreftet av representant for selskapet: Kai Kuenheim
Dato for fastsettelse av årsregnskapet: 30.06.2025

Grunnlag for avgivelse

År 2024: Årsregnskapet er elektronisk innlevert
År 2023: Tall er hentet fra elektronisk innlevert årsregnskap fra 2024

Det er ikke krav til at årsregnskapet m.v. som sendes til Regnskapsregisteret er undertegnet. Kontrollen på at dette er utført ligger hos revisor/enhetens øverste organ. Sikkerheten ivaretas ved at innsender har rolle/rettighet for innsending av årsregnskapet via Altinn, og ved at det bekreftes at årsregnskapet er fastsatt av kompetent organ.

Brønnøysundregistrene, 25.07.2025



Resultatregnskap

Beløp i: NOK	Note	2024	2023
RESULTATREGNSKAP			
Inntekter			
Salgsinntekt		34 644 425	23 162 978
Sum inntekter		34 644 425	23 162 978
Kostnader			
Varekostnad		23 484 533	14 716 616
Lønnskostnad	1	5 021 741	3 356 938
Avskrivning av driftsmidler og immaterielle eiendeler	2	11 464	23 131
Nedskrivning av varige driftsmidler og immaterielle eiendeler	2		
Annen driftskostnad		2 658 956	2 809 533
Sum kostnader		31 176 694	20 906 218
Driftsresultat		3 467 731	2 256 760
Finansinntekter og finanskostnader			
Renteinntekt fra foretak i samme konsern		25 967	6 707
Annen renteinntekt		108 300	44 764
Annen finansinntekt		14 719	12 875
Sum finansinntekter		148 986	64 346
Annen rentekostnad		11 896	1 745
Annen finanskostnad		214 309	92 763
Sum finanskostnader		226 205	94 508
Netto finans		-77 218	-30 162
Resultat før skattekostnad		3 390 513	2 226 598
Skattekostnad på resultat		791 419	527 854
Årsresultat	3	2 599 094	1 698 744
Årsresultat etter minoritetsinteresser		2 599 094	1 698 744
Totalresultat		2 599 094	1 698 744



Resultatregnskap

Beløp i: NOK	Note	2024	2023
Overføringer og disponeringer			
Avsatt til annen egenkapital		2 599 094	1 698 744
Sum overføringer og disponeringer		2 599 094	1 698 744



Balanse

Beløp i: NOK	Note	2024	2023
BALANSE - EIENDELER			
Anleggsmidler			
Immaterielle eiendeler			
Utvikling		544 261	
Sum immaterielle eiendeler		544 261	
Varige driftsmidler			
Driftsløsøre, inventar o.a. utstyr	2	37 423	6 100
Sum varige driftsmidler	2	37 423	6 100
Finansielle anleggsmidler			
Lån til foretak i samme konsern	4, 5	2 460 417	1 412 291
Lån til tilknyttet selskap og felles kontrollert virksomhet	4	100 435	67 811
Investeringer i aksjer og andeler		299 992	299 992
Andre langsiktige fordringer	4	17 496	
Sum finansielle anleggsmidler		2 878 340	1 780 094
Sum anleggsmidler		3 460 024	1 786 194
Omløpsmidler			
Varer			
Fordringer			
Kundefordringer	5	2 983 309	4 014 831
Andre kortsiktige fordringer	5	640 009	97 869
Konsernfordringer		1 609 451	1 176 271
Sum fordringer	5	5 232 770	5 288 971
Bankinnskudd, kontanter og lignende			
Bankinnskudd, kontanter o.l.		3 228 134	3 459 347
Sum bankinnskudd, kontanter og lignende		3 228 134	3 459 347
Sum omløpsmidler		8 460 904	8 748 317
SUM EIENDELER		11 920 928	10 534 512



Balanse

Beløp i: NOK	Note	2024	2023
BALANSE - EGENKAPITAL OG GJELD			
Egenkapital			
Innskutt egenkapital			
Aksjekapital		30 000	30 000
Annen innskutt egenkapital		856 305	856 305
Sum innskutt egenkapital		886 305	886 305
Opptjent egenkapital			
Annen egenkapital		2 959 060	3 102 063
Sum opptjent egenkapital		2 959 060	3 102 063
Sum egenkapital	3	3 845 365	3 988 367
Gjeld			
Langsiktig gjeld			
Utsatt skatt		95 779	112 896
Sum avsetninger for forpliktelser		95 779	112 896
Annen langsiktig gjeld			
Gjeld til kredittinstitusjoner	5		
Langsiktig konserngjeld	5		
Sum langsiktig gjeld		95 779	112 896
Kortsiktig gjeld			
Leverandørgjeld	5	1 670 364	2 984 594
Betalbar skatt		463 868	559 652
Skyldig offentlige avgifter		830 146	1 104 539
Kortsiktig konserngjeld		3 953 069	866 305
Annen kortsiktig gjeld	5	1 062 337	918 159
Sum kortsiktig gjeld	5	7 979 784	6 433 248
Sum gjeld		8 075 563	6 546 144
SUM EGENKAPITAL OG GJELD		11 920 928	10 534 512



Brønnøysundregistrene

ÅRSREGNSKAP FOR REGNSKAPSÅRET 2024 - GENERELL INFORMASJON

Journalnummer: 2025 697313

Enheten

Organisasjonsnummer: 919 299 169
Organisasjonsform: Aksjeselskap
Foretaksnavn: CODE11 STUDIO AS
Forretningsadresse: Kongens gate 3
0153 OSLO

Regnskapsår

Årsregnskapets periode: 01.01.2024 - 31.12.2024

Konsern

Morselskap i konsern: Nei

Regnskapsregler

Regler for små foretak benyttet: Ja
Benyttet ved utarbeidelsen av
årsregnskapet til selskapet: Regnskapslovens alminnelige regler

Årsregnskapet fastsatt av kompetent organ

Bekreftet av representant for selskapet: Kai Kuenheim
Dato for fastsettelse av årsregnskapet: 30.06.2025

Revisjon

Ekstern autorisert regnskapsfører har i løpet av regnskapsåret bistått ved den løpende regnskapsføringen eller utført andre tjenester for selskapet enn å utarbeide årsregnskapet: Ja

Grunnlag for avgivelse

År 2024: Årsregnskap er elektronisk innlevert.
År 2023: Tall er hentet fra elektronisk innlevert årsregnskap fra 2024.

Det er ikke krav til at årsregnskapet m.v. som sendes til Regnskapsregisteret er undertegnet. Kontrollen på at dette er utført ligger hos revisor/enhetens øverste organ. Sikkerheten ivaretas ved at innsender har rolle/rettighet for innsending av årsregnskapet via Altinn, og ved at det bekreftes at årsregnskapet er fastsatt av kompetent organ.

Brønnøysundregistrene, 24.07.2025



Organisasjonsnr: 919 299 169
CODE11 STUDIO AS

RESULTATREGNSKAP

Beløp i: NOK	Note	2024	2023
RESULTATREGNSKAP			
Inntekter			
Salgsinntekt		34 644 425	23 162 978
Sum inntekter		34 644 425	23 162 978
Kostnader			
Varekostnad		23 484 533	14 716 616
Lønnskostnad	1	5 021 741	3 356 938
Avskrivning av driftsmidler og immaterielle eiendeler	2	11 464	23 131
Nedskrivning av varige driftsmidler og immaterielle eiendeler	2		
Annen driftskostnad		2 658 956	2 809 533
Sum kostnader		31 176 694	20 906 218
Driftsresultat		3 467 731	2 256 760
Finansinntekter og finanskostnader			
Renteinntekt fra foretak i samme konsern		25 967	6 707
Annen renteinntekt		108 300	44 764
Annen finansinntekt		14 719	12 875
Sum finansinntekter		148 986	64 346
Annen rentekostnad		11 896	1 745
Annen finanskostnad		214 309	92 763
Sum finanskostnader		226 205	94 508
Netto finans		-77 218	-30 162
Resultat før skattekostnad		3 390 513	2 226 598
Skattekostnad på resultat		791 419	527 854
Årsresultat	3	2 599 094	1 698 744
Årsresultat etter minoritetsinteresser		2 599 094	1 698 744
Totalresultat		2 599 094	1 698 744
Overføringer og disponeringer			
Avsatt til annen egenkapital		2 599 094	1 698 744
Sum overføringer og disponeringer		2 599 094	1 698 744





Organisasjonsnr: 919 299 169
CODE11 STUDIO AS

BALANSE

Beløp i: NOK	Note	2024	2023
--------------	------	------	------

BALANSE - EIENDELER

Anleggsmidler

Immaterielle eiendeler

Utvikling		544 261	
Sum immaterielle eiendeler		544 261	

Varige driftsmidler

Driftsløsøre, inventar o. a. utstyr	2	37 423	6 100
Sum varige driftsmidler	2	37 423	6 100

Finansielle anleggsmidler

Lån til foretak i samme konsern	4, 5	2 460 417	1 412 291
Lån til tilknyttet selskap og felles kontrollert virksomhet	4	100 435	67 811
Investeringer i aksjer og andeler		299 992	299 992
Andre langsiktige fordringer	4	17 496	
Sum finansielle anleggsmidler		2 878 340	1 780 094
Sum anleggsmidler		3 460 024	1 786 194

Omløpsmidler

Varer

Fordringer

Kundefordringer	5	2 983 309	4 014 831
Andre kortsiktige fordringer	5	640 009	97 869
Konsernfordringer		1 609 451	1 176 271
Sum fordringer	5	5 232 770	5 288 971

Bankinnskudd, kontanter og lignende

Bankinnskudd, kontanter o. l.		3 228 134	3 459 347
Sum bankinnskudd, kontanter og lignende		3 228 134	3 459 347
Sum omløpsmidler		8 460 904	8 748 317

SUM EIENDELER		11 920 928	10 534 512
----------------------	--	-------------------	-------------------

BALANSE - EGENKAPITAL OG GJELD



Egenkapital			
Innskutt egenkapital			
Aksjekapital		30 000	30 000
Annen innskutt egenkapital		856 305	856 305
Sum innskutt egenkapital		886 305	886 305
Opptjent egenkapital			
Annen egenkapital		2 959 060	3 102 063
Sum opptjent egenkapital		2 959 060	3 102 063
Sum egenkapital	3	3 845 365	3 988 367
Gjeld			
Langsiktig gjeld			
Utsatt skatt		95 779	112 896
Sum avsetninger for forpliktelses		95 779	112 896
Annen langsiktig gjeld			
Gjeld til kredittinstitusjoner	5		
Langsiktig konserngjeld	5		
Sum langsiktig gjeld		95 779	112 896
Kortsiktig gjeld			
Leverandørgjeld	5	1 670 364	2 984 594
Betalbar skatt		463 868	559 652
Skyldig offentlige avgifter		830 146	1 104 539
Kortsiktig konserngjeld		3 953 069	866 305
Annen kortsiktig gjeld	5	1 062 337	918 159
Sum kortsiktig gjeld	5	7 979 784	6 433 248
Sum gjeld		8 075 563	6 546 144
SUM EGENKAPITAL OG GJELD		11 920 928	10 534 512



Organisasjonsnr: 919 299 169
CODE11 STUDIO AS

NOTEOPPLYSNINGER - SELSKAP - alle poster oppgitt i hele tall

Note

1

Antall årsverk i regnskapsåret
4.00

Sum Beløp

Balanseført verdi 31.12. Varige driftsmidler Immaterielle eiend.

Konsernregnskap

Morselskapet sitt navn

Forretningskontor for morselskapet

Begrunnelse for at datterselskap er utelatt fra konsolideringen

Samlet beløp - tilknyttet selskap Årets Fjorårets

Samlet beløp - foretak i samme konsern Årets Fjorårets

Samlet beløp - foretak i samme konsern Årets Fjorårets

Samlet beløp - felles kontrollert virksomhet Årets Fjorårets

Pantstillelse Beløp

Beholdning av egne aksjer Antall Pålydende Andel av aksjek.



Årsregnskap 2024 Code11 Studio AS

Resultatregnskap
Balanse
Noter til regnskapet
Revisors beretning



Org.nr.: 919 299 169

 Syg3nWQIBgg-HyW0nZQerge




RESULTATREGNSKAP

CODE11 STUDIO AS

DRIFTSINNEKTER OG DRIFTSKOSTNADER	Note	2024	2023
Salgsinntekt		34 644 425	23 162 978
Sum driftsinntekter		34 644 425	23 162 978
Varekostnad		23 484 533	14 716 616
Lønnskostnad	1	5 021 741	3 356 938
Avskrivning av driftsmidler og immaterielle eiendeler	2	11 464	23 131
Annen driftskostnad		2 658 956	2 809 533
Sum driftskostnader		31 176 694	20 906 218
Driftsresultat		3 467 731	2 256 760
FINANSINNEKTER OG FINANSKOSTNADER			
Renteinntekt fra foretak i samme konsern		25 967	6 707
Annen renteinntekt		108 300	44 764
Annen finansinntekt		14 719	12 875
Annen rentekostnad		11 896	1 745
Annen finanskostnad		214 309	92 763
Resultat av finansposter		-77 218	-30 162
Resultat før skattekostnad		3 390 513	2 226 598
Skattekostnad på resultat		606 172	527 854
Resultat		2 784 341	1 698 744
EKSTRAORDINÆRE INNEKTER OG KOSTNADER			
Årsresultat	3	2 784 341	1 698 744
OVERFØRINGER			
Avsatt til annen egenkapital		2 784 341	1 698 744
Sum overføringer		2 784 341	1 698 744

CODE11 STUDIO AS

SIDE 2






BALANSE

CODE11 STUDIO AS

EIENDELER	Note	2024	2023
ANLEGGSMIDLER			
IMMATERIELLE EIENDELER			
Utvikling		544 261	0
Sum immaterielle eiendeler		544 261	0
VARIGE DRIFTSMIDLER			
Driftsløsøre, inventar o.a. utstyr	2	37 423	6 100
Sum varige driftsmidler	2	37 423	6 100
FINANSIELLE ANLEGGSMIDLER			
Lån til foretak i samme konsern	4, 5	2 460 417	1 412 291
Lån til tilknyttet selskap og felles kontrollert virksomhet	4	100 435	67 811
Investeringer i aksjer og andeler		299 992	299 992
Andre langsiktige fordringer	4	17 496	0
Sum finansielle anleggsmidler		2 878 340	1 780 094
Sum anleggsmidler		3 460 024	1 786 194
OMLØPSMIDLER			
FORDRINGER			
Kundefordringer	5	2 983 309	4 014 831
Andre kortsiktige fordringer	5	640 009	97 869
Konsernfordringer		1 609 451	1 176 271
Sum fordringer	5	5 232 770	5 288 971
INVESTERINGER			
Bankinnskudd, kontanter o.l.		3 228 134	3 459 347
Sum omløpsmidler		8 460 904	8 748 317
Sum eiendeler		11 920 928	10 534 512

CODE11 STUDIO AS

SIDE 3





BALANSE

CODE11 STUDIO AS

EGENKAPITAL OG GJELD	Note	2024	2023
EGENKAPITAL			
INNSKUTT EGENKAPITAL			
Aksjekapital		30 000	30 000
Annen innskutt egenkapital		856 305	856 305
Sum innskutt egenkapital		886 305	886 305
OPPTJENT EGENKAPITAL			
Annen egenkapital		3 144 307	3 102 063
Sum opptjent egenkapital		3 144 307	3 102 063
Sum egenkapital	3	4 030 612	3 988 367
GJELD			
AVSETNING FOR FORPLIKTELSE			
Utsatt skatt		95 779	112 896
Sum avsetning for forpliktelser		95 779	112 896
ANNEN LANGSIKTIG GJELD			
KORTSIKTIG GJELD			
Leverandørgjeld	5	1 670 364	2 984 594
Betalbar skatt		278 621	559 652
Skyldig offentlige avgifter		830 146	1 104 539
Konserngjeld		3 953 069	866 305
Annen kortsiktig gjeld	5	1 062 337	918 159
Sum kortsiktig gjeld	5	7 794 537	6 433 248
Sum gjeld		7 890 316	6 546 144
Sum egenkapital og gjeld		11 920 928	10 534 512

Oslo, 30.06.2025
Styret i Code11 Studio AS

Kai Kuenheim
styreleder

Jørn Haukøy
styremedlem/daglig leder



Regnskapsprinsipper

Årsregnskapet er satt opp i samsvar med regnskapsloven og NRS 8 - God regnskapsskikk for små foretak.

DRIFTSINNETEKTER

Inntektsføring ved salg av varer skjer på leveringstidspunktet. Tjenester inntektsføres etter hvert som de leveres.

SKATT

Skattekostnaden i resultatregnskapet omfatter både periodens betalbare skatt og endring i utsatt skatt. Utsatt skatt er beregnet med 22 % på grunnlag av de midlertidige forskjeller som eksisterer mellom regnskapsmessige og skattemessige verdier, samt ligningsmessig underskudd til fremføring ved utgangen av regnskapsåret. Skatteøkende og skattereduserende midlertidige forskjeller som reverserer eller kan reverseres i samme periode er utlignet og nettoført.

KLASSIFISERING OG VURDERING AV ANLEGGSMIDLER

Anleggsmidler omfatter eiendeler bestemt til varig eie og bruk. Anleggsmidler er vurdert til anskaffelseskost. Varige driftsmidler balanseføres og avskrives over driftsmidlets økonomiske levetid. Avskrivningsperioden for fast eiendom anskaffet etter 2009 er dekomponert i en del som gjelder råbygget og en del som gjelder faste tekniske installasjoner. Varige driftsmidler nedskrives til gjenvinnbart beløp ved verdifall som forventes ikke å være forbigående. Gjenvinnbart beløp er det høyeste av netto salgsverdi og verdi i bruk. Verdi i bruk er nåverdi av fremtidige kontantstrømmer knyttet til eiendelen. Nedskrivningen reverseres når grunnlaget for nedskrivningen ikke lenger er til stede.

KLASSIFISERING OG VURDERING AV OMLØPSMIDLER

Omløpsmidler og kortsiktig gjeld omfatter normalt poster som forfaller til betaling innen ett år etter balansedagen, samt poster som knytter seg til varekretsløpet. Omløpsmidler vurderes til laveste verdi av anskaffelseskost og virkelig verdi.

FORDRINGER

Kundefordringer og andre fordringer oppføres til pålydende etter fradrag for avsetning til forventet tap. Avsetning til tap gjøres på grunnlag av en individuell vurdering av de enkelte fordringene.

PENSJONSFORPLIKTELSE


Pensjonsforpliktelser finansiert over driften er beregnet og balanseført under avsetning for forpliktelser. Pensjonsordninger finansiert via sikrede ordninger er ikke balanseført. Pensjonspremien anses i disse tilfeller som pensjonskostnad og klassifiseres sammen med lønnskostnader.

Note 1 Lønnskostnader og antall årsverk

LØNSKOSTNADER

	2024	2023
Lønninger	3 864 929	2 560 113
Arbeidsgiveravgift	639 373	405 450
Pensjonskostnader	110 278	85 217
Andre ytelser	407 161	306 159
Sum	5 021 741	3 356 938

Selskapet har i 2024 sysselsatt 4 årsverk.





Note 2 Anleggsmidler

	Immaterielle eiendeler	Driftsløsøre, inventar ol.
Anskaffelseskost pr. 01.01.2024	0	179 508
Tilgang kjøpte anleggsmidler	544 261	46 962
Anskaffelseskost 31.12.2024	544 261	226 470
Av- og nedskrivninger pr. 01.01.2024	0	-173 408
Årets ordinære avskrivninger	0	11 464
Av- og nedskrivninger pr. 31.12.2024	0	-184 872
Bokført verdi 31.12.2024	544 261	41 598
Årets avskrivning og nedskrivning	0	11 464
Økonomisk levetid	5 år	3 år

Note 3 Egenkapital

	Aksjekapital	Annen Innskutt egenkapital	Annen egenkapital	Sum egenkapital
Pr. 31.12.2023	30 000	856 305	3 102 063	3 988 367
Årets resultat			2 784 341	2 784 341
Konsernbidrag avgitt			-2 742 097	-2 742 097
Pr 31.12.2024	30 000	856 305	3 144 307	4 030 612

Note 4 Fordringer med forfall senere enn ett år

	2024	2023
Lån til tilknyttet selskap/ felleskontrollert virksomhet	100 435	67 811
Lån til foretak i samme konsern	2 460 417	1 412 291
Sum langsiktige fordringer	2 560 851	1 480 102

Note 5 Mellomværende med selskap i samme konsern

	2024	2023
Fordringer		
Lån til foretak i samme konsern	2 460 417	1 412 291
Kundefordringer konsern	337 224	268 164
Andre kortsiktige fordringer konsern	1 272 227	908 106
Sum	4 069 868	2 588 561
Gjeld		
Annen kortsiktig gjeld konsern	3 953 069	866 305
Sum	3 953 069	866 305



Document history

Document summary

COMPLETED BY ALL:

30.06.2025 17:43

SENT BY OWNER:

Kai Kuenheim · 30.06.2025 16:39

DOCUMENT ID:

HyW0nZQerge

ENVELOPE ID:

Syg3nWQIBgg-HyW0nZQerge

DOCUMENT NAME:

2024 ÅR - Code11 Studio AS 30.06.25 (1).pdf

6 pages

SHA-512:

c0257e1122c8dd94e5ead03d0d435faf4724e08dbc47e9
b8fd46b822c47849321b000049cca9b4ffd2a073c3cfde0
82b259ec148819da6dd570906d3d12e3335

Activity log

RECIPIENT	ACTION*	TIMESTAMP (GET)	METHOD	DETAILS
Kai von Kuenheim	Signed	30.06.2025 16:44	Email	IP: 61.8.152.235
kai@code11.com	Authenticated	30.06.2025 16:42	Low	IP: 61.8.152.235
Jørn Haukøy	Signed	30.06.2025 17:43	Email	IP: 104.28.105.25
jorn@code11.com	Authenticated	30.06.2025 17:43	Low	IP: 104.28.105.25

* Action describes both the signing and authentication performed by each recipient. Authentication refers to the ID method used to access the document.

Attachments

No attachments related to this document

Verified ensures that the document has been signed according to the method stated above.

Copies of signed documents are securely stored by Verified.

To review the signature validity, please open this PDF using Adobe Reader.



GDPR compliant



eIDAS standard



PADES sealed



Custom events

No custom events related to this document

Verified ensures that the document has been signed according to the method stated above.

Copies of signed documents are securely stored by Verified.

To review the signature validity, please open this PDF using Adobe Reader.



GDPR
compliant



eIDAS
standard



PADES
sealed



Crowe Partner Revisjon AS
Org.nr.: 922829845MVA
Dronning Mauds gate 10
0250 Oslo
Tlf. +47 21 93 93 00
www.crowe.no

Til generalforsamlingen i Code11 Studio AS

UAVHENGIG REVISORS BERETNING

Konklusjon

Vi har revidert årsregnskapet til **Code11 Studio AS** som viser et overskudd på **NOK 2 784 341**. Årsregnskapet består av balanse per 31. desember 2024 og resultatregnskap for regnskapsåret avsluttet per denne datoen og noter til årsregnskapet, herunder et sammendrag av viktige regnskapsprinsipper.

Etter vår mening

- oppfyller årsregnskapet gjeldende lovkrav, og
- gir årsregnskapet et rettviseende bilde av selskapets finansielle stilling per 31. desember 2024 og av dets resultat for regnskapsåret avsluttet per denne datoen i samsvar med regnskapslovens regler og god regnskapsskikk i Norge.

Grunnlag for konklusjonen

Vi har gjennomført revisjonen i samsvar med International Standards on Auditing (ISA-ene). Våre oppgaver og plikter i henhold til disse standardene er beskrevet nedenfor under Revisors oppgaver og plikter ved revisjonen av årsregnskapet. Vi er uavhengige av selskapet slik det kreves i lov, forskrift og International Code of Ethics for Professional Accountants (inkludert internasjonale uavhengighetsstandarder) utstedt av the International Ethics Standards Board for Accountants (IESBA-reglene), og vi har overholdt våre øvrige etiske forpliktelser i samsvar med disse kravene. Innhentet revisjonsbevis er etter vår vurdering tilstrekkelig og hensiktsmessig som grunnlag for vår konklusjon.

Styrets og daglig leders ansvar for årsregnskapet

Styret og daglig leder (ledelsen) er ansvarlig for å utarbeide årsregnskapet og for at det gir et rettviseende bilde i samsvar med regnskapslovens regler og god regnskapsskikk i Norge. Ledelsen er også ansvarlig for slik intern kontroll som den finner nødvendig for å kunne utarbeide et årsregnskap som ikke inneholder vesentlig feilinformasjon, verken som følge av misligheter eller utilsiktede feil.

Ved utarbeidelsen av årsregnskapet må ledelsen ta standpunkt til selskapets evne til fortsatt drift og opplyse om forhold av betydning for fortsatt drift. Forutsetningen om fortsatt drift skal legges til grunn for årsregnskapet så lenge det ikke er sannsynlig at virksomheten vil bli avvirket.

Revisors oppgaver og plikter ved revisjonen av årsregnskapet

Vårt mål er å oppnå betryggende sikkerhet for at årsregnskapet som helhet ikke inneholder vesentlig feilinformasjon, verken som følge av misligheter eller utilsiktede feil, og å avgi en revisjonsberetning som inneholder vår konklusjon. Betryggende sikkerhet er en høy grad av sikkerhet, men ingen garanti for at en revisjon utført i samsvar med ISA-ene, alltid vil avdekke vesentlig feilinformasjon som eksisterer. Feilinformasjon kan oppstå som følge av misligheter eller utilsiktede feil. Feilinformasjon blir vurdert som vesentlig dersom den enkeltvis eller samlet med rimelighet kan forventes å påvirke økonomiske beslutninger som brukerne foretar basert på årsregnskapet.

Crowe Partner Revisjon AS is a member of Crowe Global, a Swiss Verein. Each member firm of Crowe Global is a separate and independent legal entity. Crowe Partner Revisjon AS and its affiliates are not responsible or liable for any acts or omissions of Crowe Global or any other member of Crowe Global. Crowe Global does not render any professional services and does not have an ownership or partnership interest in Crowe Partner Revisjon AS.

© 2025 Crowe Partner Revisjon AS



Crowe Partner Revisjon AS
Org.nr.: 922829845MVA
Dronning Mauds gate 10
0250 Oslo
Tlf. +47 21 93 93 00
www.crowe.no

Som del av en revisjon i samsvar med ISA-ene, utøver vi profesjonelt skjønn og utviser profesjonell skepsis gjennom hele revisjonen. I tillegg:

- identifiserer og vurderer vi risikoen for vesentlig feilinformasjon i årsregnskapet, enten det skyldes misligheter eller utilsiktede feil. Vi utformer og gjennomfører revisjonshandlinger for å håndtere slike risikoer, og innhenter revisjonsbevis som er tilstrekkelig og hensiktsmessig som grunnlag for vår konklusjon. Risikoen for at vesentlig feilinformasjon som følge av misligheter ikke blir avdekket, er høyere enn for feilinformasjon som skyldes utilsiktede feil, siden misligheter kan innebære samarbeid, forfalskning, bevisste utelatelser, uriktige fremstillinger eller overstyring av intern kontroll.
- opparbeider vi oss en forståelse av den interne kontroll som er relevant for revisjonen, for å utforme revisjonshandlinger som er hensiktsmessige etter omstendighetene, men ikke for å gi uttrykk for en mening om effektiviteten av selskapets interne kontroll.
- evaluerer vi om de anvendte regnskapsprinsippene er hensiktsmessige og om regnskapsestimater og tilhørende noteopplysninger utarbeidet av ledelsen er rimelige.
- konkluderer vi på om ledelsens bruk av fortsatt drift-forutsetningen er hensiktsmessige og, basert på innhentede revisjonsbevis, hvorvidt det foreligger vesentlig usikkerhet knyttet til hendelser eller forhold som kan skape tvil av betydning om selskapets evne til fortsatt drift. Dersom vi konkluderer med at det eksisterer vesentlig usikkerhet, kreves det at vi i revisjonsberetningen henleder oppmerksomheten på tilleggsopplysningene i årsregnskapet, eller, dersom slike tilleggsopplysninger ikke er tilstrekkelige, at vi modifierer vår konklusjon. Våre konklusjoner er basert på revisjonsbevis innhentet inntil datoen for revisjonsberetningen. Etterfølgende hendelser eller forhold kan imidlertid medføre at selskapet ikke fortsetter driften.
- evaluerer vi den samlede presentasjonen, strukturen og innholdet i årsregnskapet, inkludert tilleggsopplysningene, og hvorvidt årsregnskapet gir uttrykk for de underliggende transaksjonene og hendelsene på en måte som gir et rettviseende bilde.

Vi kommuniserer med styret blant annet om det planlagte innholdet i og tidspunkt for revisjonsarbeidet og eventuelle vesentlige funn i revisjonen, herunder vesentlige svakheter i intern kontroll som vi avdekker gjennom revisjonen.

Oslo, 1. juli 2025

CROWE PARTNER REVISJON AS

Fredrik Højjord
Statsautorisert revisor

Crowe Partner Revisjon AS is a member of Crowe Global, a Swiss Verein. Each member firm of Crowe Global is a separate and independent legal entity. Crowe Partner Revisjon AS and its affiliates are not responsible or liable for any acts or omissions of Crowe Global or any other member of Crowe Global. Crowe Global does not render any professional services and does not have an ownership or partnership interest in Crowe Partner Revisjon AS.

© 2025 Crowe Partner Revisjon AS

Dette dokumentet er signert med PAdES-formatet (PDF Advanced Electronic Signatures) av Signicat. Dette sikrer dokumentet og dets vedlegg mot endringer etter signering.

SIGNICAT



Elektronisk signatur

Signert av

HØIJORD, FREDRIK

(Identitet bekreftet med Buypass (NO))



Dato og tid (UTC+01:00) Central European Time (Berlin) (DD.MM.YYYY HH:MM:SS)

02.07.2025 23:44:53

Signaturmetode

Buypass (NO)



Årsregnskap 2024 Code11 Studio AS

Resultatregnskap
Balanse
Noter til regnskapet
Revisors beretning



Org.nr.: 919 299 169



RESULTATREGNSKAP

CODE11 STUDIO AS

DRIFTSINNEKTER OG DRIFTSKOSTNADER	Note	2024	2023
Salgsinntekt		34 644 425	23 162 978
Sum driftsinntekter		34 644 425	23 162 978
Varekostnad		23 484 533	14 716 616
Lønnskostnad	1	5 021 741	3 356 938
Avskrivning av driftsmidler og immaterielle eiendeler	2	11 464	23 131
Annen driftskostnad		2 658 956	2 809 533
Sum driftskostnader		31 176 694	20 906 218
Driftsresultat		3 467 731	2 256 760
FINANSINNEKTER OG FINANSKOSTNADER			
Renteinntekt fra foretak i samme konsern		25 967	6 707
Annen renteinntekt		108 300	44 764
Annen finansinntekt		14 719	12 875
Annen rentekostnad		11 896	1 745
Annen finanskostnad		214 309	92 763
Resultat av finansposter		-77 218	-30 162
Resultat før skattekostnad		3 390 513	2 226 598
Skattekostnad på resultat		791 419	527 854
Resultat		2 599 094	1 698 744
EKSTRAORDINÆRE INNEKTER OG KOSTNADER			
Årsresultat	3	2 599 094	1 698 744
OVERFØRINGER			
Avsatt til annen egenkapital		2 599 094	1 698 744
Sum overføringer		2 599 094	1 698 744



BALANSE

CODE11 STUDIO AS

EIENDELER	Note	2024	2023
ANLEGGSMIDLER			
IMMATERIELLE EIENDELER			
Utvikling		544 261	0
Sum immaterielle eiendeler		544 261	0
VARIGE DRIFTSMIDLER			
Driftsløsøre, inventar o.a. utstyr	2	37 423	6 100
Sum varige driftsmidler	2	37 423	6 100
FINANSIELLE ANLEGGSMIDLER			
Lån til foretak i samme konsern	4, 5	2 460 417	1 412 291
Lån til tilknyttet selskap og felles kontrollert virksomhet	4	100 435	67 811
Investeringer i aksjer og andeler		299 992	299 992
Andre langsiktige fordringer	4	17 496	0
Sum finansielle anleggsmidler		2 878 340	1 780 094
Sum anleggsmidler		3 460 024	1 786 194
OMLØPSMIDLER			
FORDRINGER			
Kundefordringer	5	2 983 309	4 014 831
Andre kortsiktige fordringer	5	640 009	97 869
Konsernfordringer		1 609 451	1 176 271
Sum fordringer	5	5 232 770	5 288 971
INVESTERINGER			
Bankinnskudd, kontanter o.l.		3 228 134	3 459 347
Sum omløpsmidler		8 460 904	8 748 317
Sum eiendeler		11 920 928	10 534 512



BALANSE

CODE11 STUDIO AS

EGENKAPITAL OG GJELD	Note	2024	2023
EGENKAPITAL			
INNSKUTT EGENKAPITAL			
Aksjekapital		30 000	30 000
Annen innskutt egenkapital		856 305	856 305
Sum innskutt egenkapital		886 305	886 305
OPPTJENT EGENKAPITAL			
Annen egenkapital		2 959 060	3 102 063
Sum opptjent egenkapital		2 959 060	3 102 063
Sum egenkapital	3	3 845 365	3 988 367
GJELD			
AVSETNING FOR FORPLIKTELSE			
Utsatt skatt		95 779	112 896
Sum avsetning for forpliktelser		95 779	112 896
ANNEN LANGSIKTIG GJELD			
KORTSIKTIG GJELD			
Leverandørgjeld	5	1 670 364	2 984 594
Betalbar skatt		463 868	559 652
Skyldig offentlige avgifter		830 146	1 104 539
Konserngjeld		3 953 069	866 305
Annen kortsiktig gjeld	5	1 062 337	918 159
Sum kortsiktig gjeld	5	7 979 784	6 433 248
Sum gjeld		8 075 563	6 546 144
Sum egenkapital og gjeld		11 920 928	10 534 512

Oslo, 30.06.2025
Styret i Code11 Studio AS

Kai Kuenheim
styreleder

Jørn Haukøy
styremedlem/daglig leder



Regnskapsprinsipper

Årsregnskapet er satt opp i samsvar med regnskapsloven og NRS 8 - God regnskapsskikk for små foretak.

DRIFTSINNETEKTER

Inntektsføring ved salg av varer skjer på leveringstidspunktet. Tjenester inntektsføres etter hvert som de leveres.

SKATT

Skattekostnaden i resultatregnskapet omfatter både periodens betalbare skatt og endring i utsatt skatt. Utsatt skatt er beregnet med 22 % på grunnlag av de midlertidige forskjeller som eksisterer mellom regnskapsmessige og skattemessige verdier, samt ligningsmessig underskudd til fremføring ved utgangen av regnskapsåret. Skatteøkende og skattereduserende midlertidige forskjeller som reverserer eller kan reverseres i samme periode er utlignet og nettoført.

KLASSIFISERING OG VURDERING AV ANLEGGSMIDLER

Anleggsmidler omfatter eiendeler bestemt til varig eie og bruk. Anleggsmidler er vurdert til anskaffelseskost. Varige driftsmidler balanseføres og avskrives over driftsmidlets økonomiske levetid. Avskrivningsperioden for fast eiendom anskaffet etter 2009 er dekomponert i en del som gjelder råbygget og en del som gjelder faste tekniske installasjoner. Varige driftsmidler nedskrives til gjenvinnbart beløp ved verdifall som forventes ikke å være forbigående. Gjenvinnbart beløp er det høyeste av netto salgsverdi og verdi i bruk. Verdi i bruk er nåverdi av fremtidige kontantstrømmer knyttet til eiendelen. Nedskrivningen reverseres når grunnlaget for nedskrivningen ikke lenger er til stede.

KLASSIFISERING OG VURDERING AV OMLØPSMIDLER

Omløpsmidler og kortsiktig gjeld omfatter normalt poster som forfaller til betaling innen ett år etter balansedagen, samt poster som knytter seg til varekretsløpet. Omløpsmidler vurderes til laveste verdi av anskaffelseskost og virkelig verdi.

FORDRINGER

Kundefordringer og andre fordringer oppføres til pålydende etter fradrag for avsetning til forventet tap. Avsetning til tap gjøres på grunnlag av en individuell vurdering av de enkelte fordringene.

PENSJONSFORPLIKTELSE

Pensjonsforpliktelser finansiert over driften er beregnet og balanseført under avsetning for forpliktelser. Pensjonsordninger finansiert via sikrede ordninger er ikke balanseført. Pensjonspremien anses i disse tilfeller som pensjonskostnad og klassifiseres sammen med lønnskostnader.

Note 1 Lønnskostnader og antall årsverk

LØNSKOSTNADER

	2024	2023
Lønninger	3 864 929	2 560 113
Arbeidsgiveravgift	639 373	405 450
Pensjonskostnader	110 278	85 217
Andre ytelser	407 161	306 159
Sum	5 021 741	3 356 938

Selskapet har i 2024 sysselsatt 4 årsverk.



Note 2 Anleggsmidler

	Immaterielle eiendeler	Driftsløsøre, inventar ol.
Anskaffelseskost pr. 01.01.2024	0	179 508
Tilgang kjøpte anleggsmidler	544 261	46 962
Anskaffelseskost 31.12.2024	544 261	226 470
Av- og nedskrivninger pr. 01.01.2024	0	-173 408
Årets ordinære avskrivninger	0	11 464
Av- og nedskrivninger pr. 31.12.2024	0	-184 872
Bokført verdi 31.12.2024	544 261	41 598
Årets avskrivning og nedskrivning	0	11 464
Økonomisk levetid	5 år	3 år

Note 3 Egenkapital

	Aksjekapital	Annen Innskutt egenkapital	Annen egenkapital	Sum egenkapital
Pr. 31.12.2023	30 000	856 305	3 102 063	3 988 367
Årets resultat			2 599 094	2 599 094
Konsernbidrag avgitt			-2 742 097	-2 742 097
Pr 31.12.2024	30 000	856 305	2 959 060	3 845 365

Note 4 Fordringer med forfall senere enn ett år

	2024	2023
Lån til tilknyttet selskap/ felleskontrollert virksomhet	100 435	67 811
Lån til foretak i samme konsern	2 460 417	1 412 291
Sum langsiktige fordringer	2 560 851	1 480 102

Note 5 Mellomværende med selskap i samme konsern

	2024	2023
Fordringer		
Lån til foretak i samme konsern	2 460 417	1 412 291
Kundefordringer konsern	337 224	268 164
Andre kortsiktige fordringer konsern	1 272 227	908 106
Sum	4 069 868	2 588 561
Gjeld		
Annen kortsiktig gjeld konsern	3 953 069	866 305
Sum	3 953 069	866 305