



ÅRSREGNSKAPET FOR REGNSKAPSÅRET 2024 - GENERELL INFORMASJON

Enheten

Organisasjonsnummer: 920 623 395
Organisasjonsform: Aksjeselskap
Foretaksnavn: DRAG AS
Forretningsadresse: Heidmanns gate 84
2317 HAMAR

Regnskapsår

Årsregnskapets periode: 01.01.2024 - 31.12.2024

Konsern

Morselskap i konsern: Nei

Regnskapsregler

Regler for små foretak benyttet: Ja
Benyttet ved utarbeidelsen av årsregnskapet til selskapet: Regnskapslovens alminnelige regler

Årsregnskapet fastsatt av kompetent organ

Bekreftet av representant for selskapet: Gard Utkilen
Dato for fastsettelse av årsregnskapet: 24.04.2025

Grunnlag for avgivelse

År 2024: Årsregnskapet er elektronisk innlevert
År 2023: Tall er hentet fra elektronisk innlevert årsregnskap fra 2024

Det er ikke krav til at årsregnskapet m.v. som sendes til Regnskapsregisteret er undertegnet. Kontrollen på at dette er utført ligger hos revisor/enhetens øverste organ. Sikkerheten ivaretas ved at innsender har rolle/rettighet for innsending av årsregnskapet via Altinn, og ved at det bekreftes at årsregnskapet er fastsatt av kompetent organ.

Brønnøysundregistrene, 01.05.2025



Resultatregnskap

Beløp i: NOK	Note	2024	2023
RESULTATREGNSKAP			
Annen driftskostnad	1		
Driftsresultat			
Finansinntekter og finanskostnader			
Annen renteinntekt		641	
Sum finansinntekter		641	
Nedskrivning av andre finansielle anleggsmidler		288 830	
Annen rentekostnad		310 259	213 048
Sum finanskostnader		599 089	213 048
Netto finans		-598 448	-213 048
Resultat før skattekostnad		-598 448	-213 048
Årsresultat	2, 3	-598 448	-213 048
Årsresultat etter minoritetsinteresser		-598 448	-213 048
Totalresultat		-598 448	-213 048
Overføringer og disponeringer			
Avsatt til annen egenkapital		-598 448	-213 048
Sum overføringer og disponeringer		-598 448	-213 048



Balanse

Beløp i: NOK	Note	2024	2023
BALANSE - EIENDELER			
Anleggsmidler			
Immaterielle eiendeler			
Utsatt skattefordel	2		
Finansielle anleggsmidler			
Investeringer i aksjer og andeler	4	5 638 170	5 927 000
Andre langsiktige fordringer		156 641	
Sum finansielle anleggsmidler		5 794 811	5 927 000
Sum anleggsmidler		5 794 811	5 927 000
Omløpsmidler			
Varer			
Investeringer			
Aksjer og andeler i foretak i samme konsern	4		
Markedsbaserte aksjer	4		
Markedsbaserte obligasjoner	4		
Andre markedsbaserte finansielle instrumenter	4		
Bankinnskudd, kontanter og lignende			
Bankinnskudd, kontanter o.l.		44 531	44 531
Sum bankinnskudd, kontanter og lignende		44 531	44 531
Sum omløpsmidler		44 531	44 531
SUM EIENDELER		5 839 342	5 971 531
BALANSE - EGENKAPITAL OG GJELD			
Egenkapital			
Innskutt egenkapital			
Aksjekapital	5	30 000	30 000
Beholdning av egne aksjer	5		



Balanse

Beløp i: NOK	Note	2024	2023
Overkurs		4 430	4 430
Sum innskutt egenkapital		34 430	34 430
Opptjent egenkapital			
Annen egenkapital	6	-797 686	-199 238
Sum opptjent egenkapital		-797 686	-199 238
Sum egenkapital	3	-763 256	-164 808
Gjeld			
Langsiktig gjeld			
Utsatt skatt	2		
Annen langsiktig gjeld			
Øvrig langsiktig gjeld	7	6 602 598	6 136 339
Sum annen langsiktig gjeld		6 602 598	6 136 339
Sum langsiktig gjeld		6 602 598	6 136 339
Betalbar skatt	2		
Sum gjeld		6 602 598	6 136 339
SUM EGENKAPITAL OG GJELD		5 839 342	5 971 531



Brønnøysundregistrene

ÅRSREGNSKAP FOR REGNSKAPSÅRET 2024 - GENERELL INFORMASJON

Journalnummer: 2025 398885

Enheten

Organisasjonsnummer: 920 623 395
Organisasjonsform: Aksjeselskap
Foretaksnavn: DRAG AS
Forretningsadresse: Heidmanns gate 84
2317 HAMAR

Regnskapsår

Årsregnskapets periode: 01.01.2024 - 31.12.2024

Konsern

Morselskap i konsern: Nei

Regnskapsregler

Regler for små foretak benyttet: Ja
Benyttet ved utarbeidelsen av
årsregnskapet til selskapet: Regnskapslovens alminnelige regler

Årsregnskapet fastsatt av kompetent organ

Bekreftet av representant for selskapet: Gard Utkilen
Dato for fastsettelse av årsregnskapet: 24.04.2025

Revisjon

Selskapet har besluttet at årsregnskapet
ikke skal revideres: Ja

Grunnlag for avgivelse

År 2024: Årsregnskap er elektronisk innlevert.
År 2023: Tall er hentet fra elektronisk innlevert årsregnskap fra 2024.

Det er ikke krav til at årsregnskapet m.v. som sendes til Regnskapsregisteret er undertegnet. Kontrollen på at dette er utført ligger hos revisor/enhetens øverste organ. Sikkerheten ivaretas ved at innsender har rolle/rettighet for innsending av årsregnskapet via Altinn, og ved at det bekreftes at årsregnskapet er fastsatt av kompetent organ.

Brønnøysundregistrene, 30.04.2025



Organisasjonsnr: 920 623 395
DRAG AS

RESULTATREGNSKAP

Beløp i: NOK	Note	2024	2023
RESULTATREGNSKAP			
Annen driftskostnad	1		
Driftsresultat			
Finansinntekter og finanskostnader			
Annen renteinntekt		641	
Sum finansinntekter		641	
Nedskrivning av andre finansielle anleggsmidler		288 830	
Annen rentekostnad		310 259	213 048
Sum finanskostnader		599 089	213 048
Netto finans		-598 448	-213 048
Resultat før skattekostnad		-598 448	-213 048
Årsresultat	2, 3	-598 448	-213 048
Årsresultat etter minoritetsinteresser		-598 448	-213 048
Totalresultat		-598 448	-213 048
Overføringer og disponeringer			
Avsatt til annen egenkapital		-598 448	-213 048
Sum overføringer og disponeringer		-598 448	-213 048



Organisasjonsnr: 920 623 395
DRAG AS

BALANSE

Beløp i: NOK **Note** **2024** **2023**

BALANSE - EIENDELER

Anleggsmidler

Immaterielle eiendeler

Utsatt skattefordel 2

Finansielle anleggsmidler

Investeringer i aksjer og andeler 4 5 638 170 5 927 000

Andre langsiktige fordringer 156 641

Sum finansielle anleggsmidler 5 794 811 5 927 000

Sum anleggsmidler 5 794 811 5 927 000

Omløpsmidler

Varer

Investeringer

Aksjer og andeler i foretak i samme konsern 4

Markedsbaserte aksjer 4

Markedsbaserte obligasjoner 4

Andre markedsbaserte finansielle instrumenter 4

Bankinnskudd, kontanter og lignende

Bankinnskudd, kontanter o. l. 44 531 44 531

Sum bankinnskudd, kontanter og lignende 44 531 44 531

Sum omløpsmidler 44 531 44 531

SUM EIENDELER 5 839 342 5 971 531

BALANSE - EGENKAPITAL OG GJELD

Egenkapital

Innskutt egenkapital

Aksjekapital 5 30 000 30 000

Beholdning av egne aksjer 5

Overkurs 4 430 4 430

Sum innskutt egenkapital 34 430 34 430

Opptjent egenkapital



Annen egenkapital	6	-797 686	-199 238
Sum opptjent egenkapital		-797 686	-199 238
Sum egenkapital	3	-763 256	-164 808
Gjeld			
Langsiktig gjeld			
Utsatt skatt	2		
Annen langsiktig gjeld			
Øvrig langsiktig gjeld	7	6 602 598	6 136 339
Sum annen langsiktig gjeld		6 602 598	6 136 339
Sum langsiktig gjeld		6 602 598	6 136 339
Betalbar skatt	2		
Sum gjeld		6 602 598	6 136 339
SUM EGENKAPITAL OG GJELD		5 839 342	5 971 531



Organisasjonsnr: 920 623 395
DRAG AS

NOTEOPPLYSNINGER - SELSKAP - alle poster oppgitt i hele tall

Note

1

Antall årsverk i regnskapsåret
0.00

Sum Beløp

Balanseført verdi 31.12. Varige driftsmidler Immaterielle eiend.

Konsernregnskap

Morselskapet sitt navn

Forretningskontor for morselskapet

Begrunnelse for at datterselskap er utelatt fra konsolideringen

Samlet beløp - tilknyttet selskap Årets Fjorårets

Samlet beløp - foretak i samme konsern Årets Fjorårets

Samlet beløp - foretak i samme konsern Årets Fjorårets

Samlet beløp - felles kontrollert virksomhet Årets Fjorårets

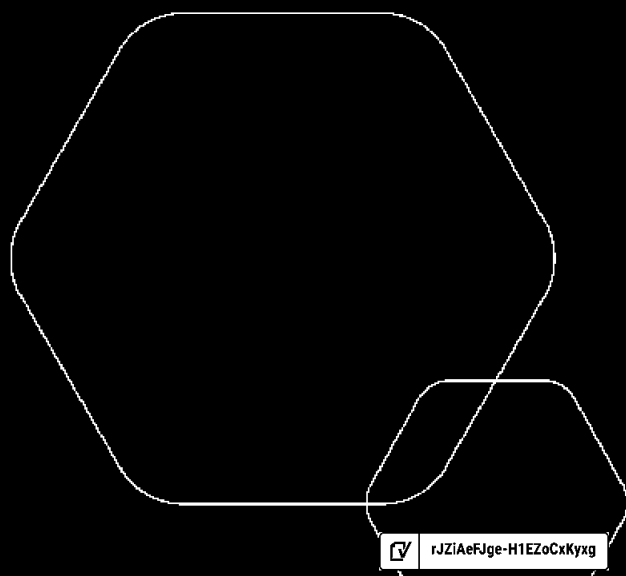
Pantstillelse Beløp

Beholdning av egne aksjer Antall Pålydende Andel av aksjek.



Årsregnskap 2024 DRAG AS

Resultatregnskap
Balanse
Noter til regnskapet



Org.nr.: 920 623 395

 rJZiAeFJge-H1EZoCkKyxg



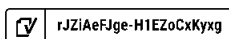
RESULTATREGNSKAP

DRAG AS

DRIFTSINNEKTER OG DRIFTSKOSTNADER	Note	2024	2023
FINANSINNEKTER OG FINANSKOSTNADER			
Annen renteinntekt		641	0
Nedskrivning av andre finansielle anleggsmidler		288 830	0
Annen rentekostnad		310 259	213 048
Resultat av finansposter		-598 448	-213 048
Resultat før skattekostnad		-598 448	-213 048
Årsresultat	2, 3	-598 448	-213 048
OVERFØRINGER			
Avsatt til annen egenkapital		-598 448	-213 048
Sum overføringer		-598 448	-213 048

DRAG AS

SIDE 2





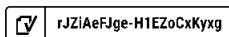
BALANSE

DRAG AS

EIENDELER	Note	2024	2023
ANLEGGSMIDLER			
IMMATERIELLE EIENDELER			
VARIGE DRIFTSMIDLER			
FINANSIELLE ANLEGGSMIDLER			
Investeringer i aksjer og andeler	4	5 638 170	5 927 000
Andre langsiktige fordringer		156 641	0
Sum finansielle anleggsmidler		5 794 811	5 927 000
Sum anleggsmidler		5 794 811	5 927 000
OMLØPSMIDLER			
FORDRINGER			
INVESTERINGER			
Bankinnskudd, kontanter o.l.		44 531	44 531
Sum omløpsmidler		44 531	44 531
Sum eiendeler		5 839 342	5 971 531

DRAG AS

SIDE 3





BALANSE

DRAG AS

EGENKAPITAL OG GJELD	Note	2024	2023
EGENKAPITAL			
INNSKUTT EGENKAPITAL			
Aksjekapital	5	30 000	30 000
Overkurs		4 430	4 430
Sum innskutt egenkapital		34 430	34 430
OPPTJENT EGENKAPITAL			
Annen egenkapital	6	-797 686	-199 238
Sum opptjent egenkapital		-797 686	-199 238
Sum egenkapital	3	-763 256	-164 808
GJELD			
AVSETNING FOR FORPLIKTELSER			
ANNEN LANGSIKTIG GJELD			
Øvrig langsiktig gjeld	7	6 602 598	6 136 339
Sum annen langsiktig gjeld		6 602 598	6 136 339
KORTSIKTIG GJELD			
Sum gjeld		6 602 598	6 136 339
Sum egenkapital og gjeld		5 839 342	5 971 531

Hamar, 24.04.2025
Styret i DRAG AS

Gard Utkilen
styreleder



Regnskapsprinsipper

Årsregnskapet er satt opp i samsvar med regnskapsloven og NRS 8 - God regnskapsskikk for små foretak.

SKATT

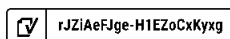
Skattekostnaden i resultatregnskapet omfatter både periodens betalbare skatt og endring i utsatt skatt. Utsatt skatt er beregnet med 22 % på grunnlag av de midlertidige forskjeller som eksisterer mellom regnskapsmessige og skattemessige verdier, samt ligningsmessig underskudd til fremføring ved utgangen av regnskapsåret. Skatteøkende og skattereduserende midlertidige forskjeller som reverserer eller kan reverseres i samme periode er utlignet og nettoført.

KLASSIFISERING OG VURDERING AV BALANSEPOSTER

Eiendeler bestemt til varig eie eller bruk er klassifisert som anleggsmidler. Eiendeler som er knyttet til varekretsløpet er klassifisert som omløpsmidler. Fordringer klassifiseres som omløpsmidler hvis de skal tilbakebetales i løpet av ett år. For gjeld er analoge kriterier lagt til grunn. Første års avdrag på langsiktige fordringer og langsiktig gjeld klassifiseres likevel ikke som omløpsmiddel og kortsiktig gjeld. Klassifisering og vurdering av balanseposter

KLASSIFISERING OG VURDERING AV OMLØPSMIDLER

Omløpsmidler og kortsiktig gjeld omfatter normalt poster som forfaller til betaling innen ett år etter balansedagen, samt poster som knytter seg til varekretsløpet. Omløpsmidler vurderes til laveste verdi av anskaffelseskost og virkelig verdi.





Note 1 Lønnskostnader og antall årsverk

Drag AS har ikke hatt lønns- eller personalkostnader i 2024 og det foreligger heller ingen slike forpliktelser. Det er ingen ansatte i selskapet.

Note 2 Skatt

Årets skattekostnad	2024	2023
Resultatført skatt på ordinært resultat:		
Betalbar skatt	0	0
Endring i utsatt skattefordel	0	0
Skattekostnad ordinært resultat	0	0
Skattepliktig inntekt:		
Resultat før skatt	-598 448	-213 048
Permanente forskjeller	288 830	0
Skattepliktig inntekt	-309 618	-213 048
Betalbar skatt i balansen:		
Betalbar skatt på årets resultat	0	0
Sum betalbar skatt i balansen	0	0

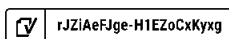
Skatteeffekten av midlertidige forskjeller og underskudd til fremføring som har gitt opphav til utsatt skatt og utsatte skattefordeler, spesifisert på typer av midlertidige forskjeller

	2024	2023	Endring
Akkumulert fremførbart underskudd	-980 027	-670 409	309 618
Inngår ikke i beregningen av utsatt skatt	980 027	670 409	-309 618
Utsatt skattefordel (22 %)	0	0	0

I henhold til God regnskapsskikk for små foretak balanseføres ikke utsatt skattefordel.

Note 3 Egenkapital

	Aksjekapital	Overkurs	Annen Innskutt egenkapital	Annen egenkapital	Sum egenkapital
Pr. 31.12.2023	30 000	4 430	0	-199 238	-164 808
Årets resultat				-598 448	-598 448
Pr 31.12.2024	30 000	4 430	0	-797 686	-763 256





Note 4 Investering i aksjer

	Eierandel	Kostpris	Balanseført verdi
Anleggsmidler			
M37 Holding AS	2%	2 088 000	2 088 000
Industriveien 30 AS	6%	2 040 000	2 040 000
Nordlys AS		100 000	100 000
ABler AS	5%	1 699 000	1 410 170
Sum		5 927 000	5 638 170

Aksjene i Ablers AS er i 2024 nedskrevet med kr 288.830.

Note 5 Aksjonærer

AKSJEKAPITALEN I DRAG AS PR. 31.12 BESTÅR AV:

	Antall	Pålydende	Bokført
Ordinære aksjer	1 000	30,0	30 000
Sum	1 000		30 000

EIERSTRUKTUR

De største aksjonærene i % pr. 31.12 var:

	Ordinære	Eierandel	Stemmeandel
Gard Utkilen	1 000	100,0	100,0

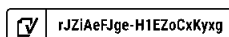
Note 6 Fortsatt drift

Resultatet for 2024 viser et underskudd på kr 598.448. Egenkapitalen i selskapet er tapt, men eier har gitt et ansvarlig lån til selskapet og vil gå inn med ytterligere likviditetslån etter behov. Det er også vurdert å være merverdier i selskapets aksjeinvesteringer i Ablers AS. På bakgrunn av ovenstående er regnskapet for 2024 avlagt under forutsetning om fortsatt drift.

Note 7 Langsiktig gjeld

Selskapet har langsiktig gjeld til AB Invest A/S. Lånet renteberegnes. Lånet skal tilbakebetales i sin helhet innen 31.12.2027.

Det er stilt sikkerhet for lånet med pant i selskapets aksjer i M37 Holding AS, Industriveien 30 AS og Ablers AS.





Document history

COMPLETED BY ALL:
25.04.2025 15:09

SENT BY OWNER:
Anne O'Connell - 25.04.2025 14:22

DOCUMENT ID:
H1EZoCxKyxg

ENVELOPE ID:
rJZiAeFJge-H1EZoCxKyxg

DOCUMENT NAME:
DRAG AS Offentlig regnskap 2024.pdf
7 pages

ALL ATTACHMENTS APPROVED:
DRAG AS Offentlig regnskap 2024.pdf-pAdES-SyZhRIYyeg.pdf

Activity log

RECIPIENT	ACTION*	TIMESTAMP (CET)	METHOD	DETAILS
1. Gard Utكيلen gard@abinvest.no	Signed Authenticated	25.04.2025 15:09 25.04.2025 15:08	eID Low	Norwegian BankID (DOB: 72/10/02) IP: 188.95.247.201

* Action describes both the signing and authentication performed by each recipient. Authentication refers to the ID method used to access the document.

Custom events

No custom events related to this document

Verified ensures that the document has been signed according to the method stated above. Copies of signed documents are securely stored by Verified.

To review the signature validity, please open this PDF using Adobe Reader.



GDPR compliant



eIDAS standard



PAdES sealed