



ÅRSREGNSKAPET FOR REGNSKAPSÅRET 2022 - GENERELL INFORMASJON

Enheten

Organisasjonsnummer: 937 802 137
Organisasjonsform: Aksjeselskap
Foretaksnavn: BRUNSVIKS FISKEREDSKAP AS
Forretningsadresse: Gate 1 78
6700 MÅLØY

Regnskapsår

Årsregnskapets periode: 01.01.2022 - 31.12.2022

Konsern

Morselskap i konsern: Nei

Regnskapsregler

Regler for små foretak benyttet: Ja
Benyttet ved utarbeidelsen av årsregnskapet til selskapet: Regnskapslovens alminnelige regler

Årsregnskapet fastsatt av kompetent organ

Bekreftet av representant for selskapet: Odd Arne Mulelid
Dato for fastsettelse av årsregnskapet: 30.06.2023

Grunnlag for avgivelse

År 2022: Årsregnskapet er elektronisk innlevert
År 2021: Tall er hentet fra elektronisk innlevert årsregnskap fra 2022

Det er ikke krav til at årsregnskapet m.v. som sendes til Regnskapsregisteret er undertegnet. Kontrollen på at dette er utført ligger hos revisor/enhetens øverste organ. Sikkerheten ivaretas ved at innsender har rolle/rettighet for innsending av årsregnskapet via Altinn, og ved at det bekreftes at årsregnskapet er fastsatt av kompetent organ.

Brønnøysundregistrene, 07.05.2024



Resultatregnskap

Beløp i: NOK	Note	2022	2021
RESULTATREGNSKAP			
Inntekter			
Salgsinntekt		5 420 135	5 733 573
Sum inntekter		5 420 135	5 733 573
Kostnader			
Varekostnad		4 316 814	5 039 177
Lønnskostnad	1, 2	1 124 071	1 180 645
Avskrivning på varige driftsmidler og immaterielle eiendeler	3	10 678	10 678
Nedskrivning av varige driftsmidler og immaterielle eiendeler	3	0	0
Annen driftskostnad		544 459	383 849
Sum kostnader		5 996 022	6 614 349
Driftsresultat		-575 886	-880 776
Finansinntekter og finanskostnader			
Annen renteinntekt		695	0
Annen finansinntekt		6 633	7 472
Sum finansinntekter		7 328	7 472
Annen rentekostnad		18 182	19 942
Sum finanskostnader		18 182	19 942
Netto finans		-10 854	-12 470
Ordinært resultat før skattekostnad		-586 740	-893 246
Skattekostnad	4, 5	0	703 451
Ordinært resultat etter skattekostnad		-586 741	-1 596 697
Årsresultat		-586 740	-1 596 697
Overføringer og disponeringer			
Udekket tap		-586 740	-1 596 697
Sum overføringer og disponeringer		-586 740	-1 596 697



Balanse

Beløp i: NOK	Note	2022	2021
BALANSE - EIENDELER			
Anleggsmidler			
Immaterielle eiendeler			
Utvikling	3	0	0
Konsesjoner, patenter, lisenser, varemerker ol.	3	0	0
Utsatt skattefordel	4, 5	0	0
Goodwill	3	0	0
Sum immaterielle eiendeler		0	0
Varige driftsmidler			
Tomter, bygninger og annen fast eiendom	3	0	0
Maskiner og anlegg	3	0	0
Skip, rigger, fly og lignende	3	0	0
Driftsløsøre, inventar, verktøy, kontormaskiner, ol.	3	11 732	22 410
Sum varige driftsmidler		11 732	22 410
Finansielle anleggsmidler			
Andre langsiktige fordringer	6	0	0
Sum finansielle anleggsmidler		0	0
Sum anleggsmidler		11 732	22 410
Omløpsmidler			
Varer			
Varer		3 578 222	3 693 421
Sum varer		3 578 222	3 693 421
Fordringer			
Kundefordringer		706 111	1 733 359
Andre kortsiktige fordringer	6	247 653	50 062
Sum fordringer		953 764	1 783 421
Bankinnskudd, kontanter og lignende			
Bankinnskudd, kontanter og lignende		903 417	892 084
Sum bankinnskudd, kontanter og lignende		903 417	892 084



Balanse

Beløp i: NOK	Note	2022	2021
Sum gjeld		1 763 381	2 120 840
SUM EGENKAPITAL OG GJELD		5 447 136	6 391 336



Brønnøysundregistrene

ÅRSREGNSKAP FOR REGNSKAPSÅRET 2022 - GENERELL INFORMASJON

Journalnummer: 2023 616286

Enheten

Organisasjonsnummer: 937 802 137
Organisasjonsform: Aksjeselskap
Foretaksnavn: BRUNSVIKS FISKEREDSKAP AS
Forretningsadresse: Gate 1 78
6700 MÅLØY

Regnskapsår

Årsregnskapets periode: 01.01.2022 - 31.12.2022

Konsern

Morselskap i konsern: Nei

Regnskapsregler

Regler for små foretak benyttet: Ja
Benyttet ved utarbeidelsen av
årsregnskapet til selskapet: Regnskapslovens alminnelige regler

Årsregnskapet fastsatt av kompetent organ

Bekreftet av representant for selskapet: Odd Arne Mulelid
Dato for fastsettelse av årsregnskapet: 30.06.2023

Revisjon

Selskapet har besluttet at årsregnskapet
ikke skal revideres: Ja
Årsregnskapet er utarbeidet av ekstern
autorisert regnskapsfører: Ja
Ekstern autorisert regnskapsfører har i
løpet av regnskapsåret bistått ved den
løpende regnskapsføringen eller utført
andre tjenester for selskapet enn å
utarbeide årsregnskapet: Ja

Grunnlag for avgivelse

År 2022: Årsregnskap er elektronisk innlevert.
År 2021: Tall er hentet fra elektronisk innlevert årsregnskap fra 2022.

Det er ikke krav til at årsregnskapet m.v. som sendes til Regnskapsregisteret er undertegnet. Kontrollen på at dette er utført ligger hos revisor/enhetens øverste organ. Sikkerheten ivaretas ved at innsender har rolle/rettighet for innsending av årsregnskapet via Altinn, og ved at det bekreftes at årsregnskapet er fastsatt av kompetent organ.

Brønnøysundregistrene, 15.07.2023

Brønnøysundregistrene
Postadresse: Postboks 900, 8910 Brønnøysund
Telefon: 75 00 75 00
E-post: firmapost@brreg.no Internett: www.brreg.no
Organisasjonsnummer: 974 760 673



Organisasjonsnr: 937 802 137
BRUNSVIKS FISKEREDSKAP AS

RESULTATREGNSKAP

Beløp i: NOK	Note	2022	2021
RESULTATREGNSKAP			
Inntekter			
Salgsinntekt		5 420 135	5 733 573
Sum inntekter		5 420 135	5 733 573
Kostnader			
Varekostnad		4 316 814	5 039 177
Lønnskostnad	1, 2	1 124 071	1 180 645
Avskrivning på varige driftsmidler og immaterielle eiendeler	3	10 678	10 678
Nedskrivning av varige driftsmidler og immaterielle eiendeler	3	0	0
Annen driftskostnad		544 459	383 849
Sum kostnader		5 996 022	6 614 349
Driftsresultat		-575 886	-880 776
Finansinntekter og finanskostnader			
Annen renteinntekt		695	0
Annen finansinntekt		6 633	7 472
Sum finansinntekter		7 328	7 472
Annen rentekostnad		18 182	19 942
Sum finanskostnader		18 182	19 942
Netto finans		-10 854	-12 470
Ordinært resultat før skattekostnad			
Skattekostnad	4, 5	-586 740	-893 246
Skattekostnad		0	703 451
Ordinært resultat etter skattekostnad		-586 741	-1 596 697
Årsresultat		-586 740	-1 596 697
Overføringer og disponeringer			
Udekket tap		-586 740	-1 596 697
Sum overføringer og disponeringer		-586 740	-1 596 697



Organisasjonsnr: 937 802 137
BRUNSVIKS FISKEREDSKAP AS

BALANSE

Beløp i: NOK	Note	2022	2021
BALANSE - EIENDELER			
Anleggsmidler			
Immaterielle eiendeler			
Utvikling	3	0	0
Konsesjoner, patenter, lisenser, varemerker ol.	3	0	0
Utsatt skattefordel	4, 5	0	0
Goodwill	3	0	0
Sum immaterielle eiendeler		0	0
Varige driftsmidler			
Tomter, bygninger og annen fast eiendom	3	0	0
Maskiner og anlegg	3	0	0
Skip, rigger, fly og lignende	3	0	0
Driftsløsøre, inventar, verktøy, kontormaskiner, ol.	3	11 732	22 410
Sum varige driftsmidler		11 732	22 410
Finansielle anleggsmidler			
Andre langsiktige fordringer	6	0	0
Sum finansielle anleggsmidler		0	0
Sum anleggsmidler		11 732	22 410
Omløpsmidler			
Varer			
Varer		3 578 222	3 693 421
Sum varer		3 578 222	3 693 421
Fordringer			
Kundefordringer		706 111	1 733 359
Andre kortsiktige fordringer	6	247 653	50 062
Sum fordringer		953 764	1 783 421
Bankinnskudd, kontanter og lignende			
Bankinnskudd, kontanter og lignende		903 417	892 084
Sum bankinnskudd, kontanter og lignende		903 417	892 084
Sum omløpsmidler		5 435 403	6 368 926



SUM EIENDELER		5 447 135	6 391 336
BALANSE - EGENKAPITAL OG GJELD			
Egenkapital			
Innskutt egenkapital			
Selskapskapital	7	1 000 000	1 000 000
Ikke registrert aksjekapital	7	0	0
Beholdning av egne aksjer	7	0	0
Overkurs	7	5 230 000	5 230 000
Annen innskutt egenkapital	7	68 369	68 369
Sum innskutt egenkapital		6 298 369	6 298 369
Opptjent egenkapital			
Fond	7	0	0
Annen egenkapital	7	0	0
Udekket tap	7	2 614 614	2 027 873
Sum opptjent egenkapital		-2 614 614	-2 027 873
Sum egenkapital		3 683 755	4 270 496
Gjeld			
Langsiktig gjeld			
Utsatt skatt	4, 5	0	0
Sum avsetninger for forpliktelser		0	0
Annen langsiktig gjeld			
Sum langsiktig gjeld		0	0
Kortsiktig gjeld			
Leverandørgjeld		906 663	1 290 840
Betalbar skatt	4, 5	0	0
Skyldige offentlige avgifter		134 577	115 049
Annen kortsiktig gjeld		722 141	714 951
Sum kortsiktig gjeld		1 763 381	2 120 840
Sum gjeld		1 763 381	2 120 840
SUM EGENKAPITAL OG GJELD		5 447 136	6 391 336



Organisasjonsnr: 937 802 137
BRUNSVIKS FISKEREDSKAP AS

NOTEOPPLYSNINGER - SELSKAP - alle poster oppgitt i hele tall

Note

Regnskapsprinsipper

Årsregnskapet er satt opp i samsvar med regnskapsloven og god regnskapsskikk for små foretak. Salgsinntekter Inntektsføring ved salg av varer skjer på leveringstidspunktet. Tjenester inntektsføres etter hvert som de leveres. Klassifisering og vurdering av balanseposter Anleggsmidler er eiendeler bestemt til varig eie eller bruk. Eiendeler som er knyttet til varekretsløpet er klassifisert som omløpsmidler. Fordringer klassifiseres som omløpsmidler hvis de forfaller til betaling innen ett år etter transaksjonsdagen. Tilsvarende klassifiseres gjeld som kortsiktig hvis gjelden forfaller til betaling innen ett år. Langsiktig gjeld er gjeld som forfaller senere enn ett år etter transaksjonsdagen. Første års avdrag på langsiktige fordringer og langsiktig gjeld klassifiseres likevel ikke som omløpsmiddel og kortsiktig gjeld. Omløpsmidler vurderes til laveste av anskaffelseskost og virkelig verdi. Kortsiktig gjeld balanseføres til nominelt beløp på etableringstidspunktet. Anleggsmidler vurderes til anskaffelseskost. Varige anleggsmidler avskrives etter en fornuftig avskrivningsplan. Anleggsmidlene nedskrives til virkelig verdi ved verdifall som ikke forventes å være forbigående. Langsiktig gjeld med unntak av andre avsetninger balanseføres til nominelt beløp på etableringstidspunktet. Fordringer Kundefordringer og andre fordringer er oppført i balansen til pålydende etter fradrag for avsetning til forventet tap. Avsetning til tap gjøres på grunnlag av individuelle vurderinger av de enkelte fordringene. I tillegg gjøres det for øvrige kundefordringer en uspesifisert avsetning for å dekke antatt tap. Varebeholdninger Lager av innkjøpte varer er verdsatt til laveste av anskaffelseskost etter FIFO-prinsippet og virkelig verdi. Egentilvirkede ferdigvarer og varer under tilvirkning er vurdert til variabel tilvirkningskost. For råvarer er gjenanskaffelseskost vurdert som tilnærming til virkelig verdi. Det foretas nedskrivning for påregnelig ukurans. Varige driftsmidler Varige driftsmidler balanseføres og avskrives over driftsmidlenes levetid dersom de har antatt levetid over 3 år og har en kostpris som overstiger kr 15 000. Direkte vedlikehold av driftsmidler kostnadsføres løpende under driftskostnader, mens påkostninger eller forbedringer tillegges driftsmidlets kostpris og avskrives i takt med driftsmidlet. Skatt Skattekostnaden i resultatregnskapet omfatter både periodens betalbare skatt og endring i utsatt skatt. Utsatt skatt er beregnet med 22% på grunnlag av de midlertidige forskjeller som eksisterer mellom regnskapsmessige og skattemessige verdier, samt skattemessig underskudd til fremføring ved utgangen av regnskapsåret. Skatteøkende og skattereduserende midlertidige forskjeller som reverserer eller kan reversere i samme periode er fastsatt og skattevirkningen er beregnet på nettogrunnlaget.

Note

1

Antall årsverk i regnskapsåret

2.00

Note

2



Spesifisering av resultatregnskapet

Lønnskostnader

<u>Lønn</u>	<u>Årets</u>	<u>Fjorårets</u>
	952518.00	1039913.00
<u>Folketrygdavgift</u>	<u>Årets</u>	<u>Fjorårets</u>
	151146.00	113798.00
<u>Andre ytelser</u>	<u>Årets</u>	<u>Fjorårets</u>
	20407.00	26934.00
<u>Sum lønnskostnader</u>	<u>Årets</u>	<u>Fjorårets</u>
	1124071.00	1180645.00

Note

Ekstraordinære inntekter og kostnader

<u>Sum</u>	<u>Beløp</u>
------------	--------------

Note

3

Varige driftsmidler og immaterielle eiendeler

<u>Anskaffelseskost 01.01.</u>	<u>Varige driftsmidler</u>	<u>Immaterielle eiend.</u>
	974456.00	0.00
<u>Anskaffelseskost 31.12.</u>	<u>Varige driftsmidler</u>	<u>Immaterielle eiend.</u>
	974456.00	0.00
<u>Samlede av-/nedskrivn.</u>	<u>Varige driftsmidler</u>	<u>Immaterielle eiend.</u>
	962724.00	0.00
<u>Balanseført verdi 31.12.</u>	<u>Varige driftsmidler</u>	<u>Immaterielle eiend.</u>
	11732.00	0.00
<u>Årets av-/nedskrivn.</u>	<u>Varige driftsmidler</u>	<u>Immaterielle eiend.</u>
	10678.00	0.00

Anskaffelseskost - balanseførte lånekostnader, egentilvirkede anleggsmidler

Goodwill spesifisert for hvert enkelt virksomhetskjøp

Avskrivningsplan for goodwill som er lenger enn fem år - begrunnelse

Mer om varige driftsmidler/immaterielle eiendeler

Konsernregnskap

Morselskapet sitt navn



Forretningskontor for morselskapet

Begrunnelse for at datterselskap er utelatt fra konsolideringen

Konsern, tilknyttet selskap m.v. - fordringer og gjeld

Fordringer

Samlet beløp - tilknyttet selskap Årets Fjorårets

Samlet beløp - foretak i samme konsern Årets Fjorårets

Samlet beløp - foretak i samme konsern Årets Fjorårets

Samlet beløp - felles kontrollert virksomhet Årets Fjorårets

Pantstillelse Beløp

Beholdning av egne aksjer Antall Pålydende Andel av aksjek.

Note

6

Lån og sikkerhetsstillelse til medlemmer

Er det gitt lån eller sikkerhetsstillelse til ledende personer: Nei

Opplysninger om:

Medlemmer av:

Mer om lån og sikkerhetsstillelse



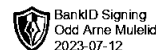
Årsregnskap for
BRUNSVIKS FISKEREDSKAP AS

937 802 137

Regnskapsår
01.01.2022 - 31.12.2022



BRUNSVIKS FISKEREDSKAP AS
937 802 137

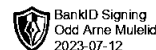


Resultatregnskap

	Note	2022	2021
Driftsinntekter			
Salgsinntekt		5 420 135	5 733 573
Sum driftsinntekter		5 420 135	5 733 573
Driftskostnader			
Varekostnad		-4 316 814	-5 039 177
Lønnskostnad	1, 2	-1 124 071	-1 180 645
Avskrivning på varige driftsmidler og immaterielle eiendeler	3	-10 678	-10 678
Annen driftskostnad		-544 459	-383 849
Sum driftskostnader		-5 996 021	-6 614 348
Driftsresultat		-575 886	-880 776
Finansinntekter			
Annen renteinntekt		695	0
Annen finansinntekt		6 633	7 472
Sum finansinntekter		7 328	7 472
Finanskostnader			
Annen rentekostnad		-18 182	-19 942
Sum finanskostnader		-18 182	-19 942
Netto finans		-10 854	-12 470
Resultat før skattekostnad		-586 740	-893 246
Skattekostnad	4, 5	0	-703 451
Årsresultat		-586 740	-1 596 697
Overføringer			
Udekket tap		-586 740	-1 596 697
Sum overføringer		-586 740	-1 596 697



BRUNSVIKS FISKEREDSKAP AS
937 802 137

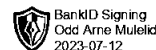


Balanse pr. 31.12

	Note	2022	2021
EIENDELER			
Anleggsmidler			
Varige driftsmidler			
Driftsløsøre, inventar, verktøy, kontormaskiner, ol.	3	11 732	22 410
Sum varige driftsmidler		11 732	22 410
Sum anleggsmidler		11 732	22 410
Omløpsmidler			
Varer			
Varer		3 578 222	3 693 421
Sum varer		3 578 222	3 693 421
Fordringer			
Kundefordringer		706 111	1 733 359
Andre kortsiktige fordringer	6	247 653	50 062
Sum fordringer		953 764	1 783 421
Bankinnskudd, kontanter og lignende			
Bankinnskudd, kontanter og lignende		903 417	892 084
Sum bankinnskudd, kontanter og lignende		903 417	892 084
Sum omløpsmidler		5 435 403	6 368 926
SUM EIENDELER		5 447 135	6 391 336



BRUNSVIKS FISKEREDSKAP AS
937 802 137



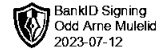
Balanse pr. 31.12

	Note	2022	2021
EGENKAPITAL OG GJELD			
Egenkapital			
Innskutt egenkapital			
Selskapskapital	7	1 000 000	1 000 000
Overkurs	7	5 230 000	5 230 000
Annen innskutt egenkapital	7	68 369	68 369
Sum innskutt egenkapital		6 298 369	6 298 369
Opptjent egenkapital			
Udekket tap	7	-2 614 614	-2 027 873
Sum opptjent egenkapital		-2 614 614	-2 027 873
Sum egenkapital		3 683 755	4 270 496
Gjeld			
Kortsiktig gjeld			
Leverandørgjeld		906 663	1 290 840
Skyldige offentlige avgifter		134 577	115 049
Annen kortsiktig gjeld		722 141	714 951
Sum kortsiktig gjeld		1 763 380	2 120 840
Sum gjeld		1 763 380	2 120 840
SUM EGENKAPITAL OG GJELD		5 447 135	6 391 336

Odd Arne Mulelid
styrets leder



BRUNSVIKS FISKEREDSKAP AS
937 802 137



Noter

Regnskapsprinsipper

Årsregnskapet er satt opp i samsvar med regnskapsloven og god regnskapsskikk for små foretak.

Salgsinntekter

Inntektsføring ved salg av varer skjer på leveringstidspunktet. Tjenester inntektsføres etter hvert som de leveres.

Klassifisering og vurdering av balanseposter

Anleggsmidler er eiendeler bestemt til varig eie eller bruk. Eiendeler som er knyttet til varekretsløpet er klassifisert som omløpsmidler. Fordringer klassifiseres som omløpsmidler hvis de forfaller til betaling innen ett år etter transaksjonsdagen. Tilsvarende klassifiseres gjeld som kortsiktig hvis gjelden forfaller til betaling innen ett år. Langsiktig gjeld er gjeld som forfaller senere enn ett år etter transaksjonsdagen. Første års avdrag på langsiktige fordringer og langsiktig gjeld klassifiseres likevel ikke som omløpsmiddel og kortsiktig gjeld.

Omløpsmidler vurderes til laveste av anskaffelseskost og virkelig verdi. Kortsiktig gjeld balanseføres til nominelt beløp på etableringstidspunktet.

Anleggsmidler vurderes til anskaffelseskost. Varige anleggsmidler avskrives etter en fornuftig avskrivningsplan. Anleggsmidlene nedskrives til virkelig verdi ved verdifall som ikke forventes å være forbigående. Langsiktig gjeld med unntak av andre avsetninger balanseføres til nominelt beløp på etableringstidspunktet.

Fordringer

Kundefordringer og andre fordringer er oppført i balansen til pålydende etter fradrag for avsetning til forventet tap. Avsetning til tap gjøres på grunnlag av individuelle vurderinger av de enkelte fordringene. I tillegg gjøres det for øvrige kundefordringer en uspesifisert avsetning for å dekke antatt tap.

Varebeholdninger

Lager av innkjøpte varer er verdsatt til laveste av anskaffelseskost etter FIFO- prinsippet og virkelig verdi. Egentilvirkede ferdigvarer og varer under tilvirkning er vurdert til variabel tilvirkningskost. For råvarer er gjenanskaffelseskost vurdert som tilnærming til virkelig verdi. Det foretas nedskrivning for påregnelig ukurans.

Varige driftsmidler

Varige driftsmidler balanseføres og avskrives over driftsmidlenes levetid dersom de har antatt levetid over 3 år og har en kostpris som overstiger kr 15 000. Direkte vedlikehold av driftsmidler kostnadsføres løpende under driftskostnader, mens påkostninger eller forbedringer tillegges driftsmidlets kostpris og avskrives i takt med driftsmidlet.

Skatt

Skattekostnaden i resultatregnskapet omfatter både periodens betalbare skatt og endring i utsatt skatt. Utsatt skatt er beregnet med 22% på grunnlag av de midlertidige forskjeller som eksisterer mellom regnskapsmessige og skattemessige verdier, samt skattemessig underskudd til fremføring ved utgangen av regnskapsåret. Skatteøkende og skattereduserende midlertidige forskjeller som reverserer eller kan reversere i samme periode er fastsatt og skattevirkningen er beregnet på nettogrunnlaget.

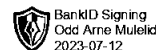
Note 1 - Antall årsverk

Antall årsverk sysselsatt i regnskapsåret:

2



BRUNSVIKS FISKEREDSKAP AS
937 802 137



Note 2 - Lønnskostnader

Spesifikasjon av lønnskostnader	2022	2021
Lønn	952 518	1 039 913
Arbeidsgiveravgift	151 146	113 798
Pensjonskostnader	0	0
Andre relaterte ytelser	20 407	26 934
Sum	1 124 071	1 180 645

Note 3 - Varige driftsmidler og immaterielle eiendeler

	Varige driftsmidler
Anskaffelseskost 01.01.	974 456
Tilgang i året	0
Avgang i året	0
Anskaffelseskost 31.12.	974 456
Samlede avskrivninger, nedskrivninger og reverseringer av nedskrivninger	-962 724
Balansført verdi per 31.12.	11 732
Avskrivninger, nedskrivninger og reverseringer av nedskrivninger i regnskapsåret	10 678

Note 4 - Spesifisering av skatt

Skattekostnad	2022	2021
=/- Endringer i utsatt skattefordel	0	-703 451
Skattekostnad	0	-703 451
Skattepliktig inntekt		
Resultat før skatt	-586 740	-893 246
+/- Endring i midlertidige forskjeller	-50 609	31 814
Skattepliktig inntekt	-637 349	-861 432

Note 5 - Midlertidige forskjeller - utsatt skatt/skattefordel

Utsatt skatt/utsatt skattefordel i balansen avsettes på grunnlag av forskjeller mellom regnskapsmessige og skattemessige verdier i henhold til norsk regnskapsstandard for skatt. Midlertidige skatteøkende og skattereduserende forskjeller som kan utlignes er nettoført.

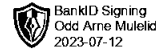
Midlertidige forskjeller knyttet til:	01.01.2022	31.12.2022	Endring
Anleggsmidler	-49 446	-35 410	-14 036
Omløpsmidler	-370 000	-333 427	-36 573
Fremførbart underskudd	-3 671 308	-4 308 657	637 349
Netto forskjeller	-4 090 754	-4 677 494	586 740
Skattereduserende forskjeller som ikke kan utlignes	4 090 754	4 677 494	-586 740
Sum midlertidige forskjeller som påvirker betalbar skatt	0	0	0
Utsatt skatt 31.12.2022 basert på 22 %	0	0	0

Note 6 - Lån og sikkerhetsstillelse til ledende personer, aksjeeiere med videre

Det er ikke gitt lån eller sikkerhetsstillelse til medlemmer av styrende organer.



BRUNSVIKS FISKEREDSKAP AS
937 802 137



Note 7 - Egenkapital

	Aksjekapital	Overkurs	Annen innsk. EK	Udekket tap	Sum
Egenkapital 31.12 forrige år	1 000 000	5 230 000	68 369	-2 027 873	4 270 496
Årsresultat	0	0	0	-586 740	-586 740
Egenkapital 31.12.2022	1 000 000	5 230 000	68 369	-2 614 614	3 683 755



BRUNSVIKS FISKEREDSKAP AS
937 802 137

Resultatregnskap

	Note	2022	2021
Driftsinntekter			
Salgsinntekt		5 420 135	5 733 573
Sum driftsinntekter		5 420 135	5 733 573
Driftskostnader			
Varekostnad		-4 316 814	-5 039 177
Lønnskostnad	1, 2	-1 124 071	-1 180 645
Avskrivning på varige driftsmidler og immaterielle eiendeler	3	-10 678	-10 678
Annen driftskostnad		-544 459	-383 849
Sum driftskostnader		-5 996 021	-6 614 348
Driftsresultat		-575 886	-880 776
Finansinntekter			
Annen renteinntekt		695	0
Annen finansinntekt		6 633	7 472
Sum finansinntekter		7 328	7 472
Finanskostnader			
Annen rentekostnad		-18 182	-19 942
Sum finanskostnader		-18 182	-19 942
Netto finans		-10 854	-12 470
Resultat før skattekostnad		-586 740	-893 246
Skattekostnad	4, 5	0	-703 451
Årsresultat		-586 740	-1 596 697
Overføringer			
Udekket tap		-586 740	-1 596 697
Sum overføringer		-586 740	-1 596 697



BRUNSVIKS FISKEREDSKAP AS
937 802 137

Balanse pr. 31.12

	Note	2022	2021
EIENDELER			
Anleggsmidler			
Varige driftsmidler			
Driftsløsøre, inventar, verktøy, kontormaskiner, ol.	3	11 732	22 410
Sum varige driftsmidler		11 732	22 410
Sum anleggsmidler		11 732	22 410
Omløpsmidler			
Varer			
Varer		3 578 222	3 693 421
Sum varer		3 578 222	3 693 421
Fordringer			
Kundefordringer		706 111	1 733 359
Andre kortsiktige fordringer	6	247 653	50 062
Sum fordringer		953 764	1 783 421
Bankinnskudd, kontanter og lignende			
Bankinnskudd, kontanter og lignende		903 417	892 084
Sum bankinnskudd, kontanter og lignende		903 417	892 084
Sum omløpsmidler		5 435 403	6 368 926
SUM EIENDELER		5 447 135	6 391 336



BRUNSVIKS FISKEREDSKAP AS
937 802 137

Balanse pr. 31.12

	Note	2022	2021
EGENKAPITAL OG GJELD			
Egenkapital			
Innskutt egenkapital			
Selskapskapital	7	1 000 000	1 000 000
Overkurs	7	5 230 000	5 230 000
Annen innskutt egenkapital	7	68 369	68 369
Sum innskutt egenkapital		6 298 369	6 298 369
Opptjent egenkapital			
Udekket tap	7	-2 614 614	-2 027 873
Sum opptjent egenkapital		-2 614 614	-2 027 873
Sum egenkapital		3 683 755	4 270 496
Gjeld			
Kortsiktig gjeld			
Leverandørgjeld		906 663	1 290 840
Skyldige offentlige avgifter		134 577	115 049
Annen kortsiktig gjeld		722 141	714 951
Sum kortsiktig gjeld		1 763 380	2 120 840
Sum gjeld		1 763 380	2 120 840
SUM EGENKAPITAL OG GJELD		5 447 135	6 391 336

Odd Arne Mulelid
styrets leder



BRUNSVIKS FISKEREDSKAP AS
937 802 137

Noter

Regnskapsprinsipper

Årsregnskapet er satt opp i samsvar med regnskapsloven og god regnskapsskikk for små foretak.

Salgsinntekter

Inntektsføring ved salg av varer skjer på leveringstidspunktet. Tjenester inntektsføres etter hvert som de leveres.

Klassifisering og vurdering av balanseposter

Anleggsmidler er eiendeler bestemt til varig eie eller bruk. Eiendeler som er knyttet til varekretsløpet er klassifisert som omløpsmidler. Fordringer klassifiseres som omløpsmidler hvis de forfaller til betaling innen ett år etter transaksjonsdagen. Tilsvarende klassifiseres gjeld som kortsiktig hvis gjelden forfaller til betaling innen ett år. Langsiktig gjeld er gjeld som forfaller senere enn ett år etter transaksjonsdagen. Første års avdrag på langsiktige fordringer og langsiktig gjeld klassifiseres likevel ikke som omløpsmiddel og kortsiktig gjeld.

Omløpsmidler vurderes til laveste av anskaffelseskost og virkelig verdi. Kortsiktig gjeld balanseføres til nominelt beløp på etableringstidspunktet.

Anleggsmidler vurderes til anskaffelseskost. Varige anleggsmidler avskrives etter en fornuftig avskrivningsplan. Anleggsmidlene nedskrives til virkelig verdi ved verdifall som ikke forventes å være forbigående. Langsiktig gjeld med unntak av andre avsetninger balanseføres til nominelt beløp på etableringstidspunktet.

Fordringer

Kundefordringer og andre fordringer er oppført i balansen til pålydende etter fradrag for avsetning til forventet tap. Avsetning til tap gjøres på grunnlag av individuelle vurderinger av de enkelte fordringene. I tillegg gjøres det for øvrige kundefordringer en uspesifisert avsetning for å dekke antatt tap.

Varebeholdninger

Lager av innkjøpte varer er verdsatt til laveste av anskaffelseskost etter FIFO- prinsippet og virkelig verdi. Egentilvirkede ferdigvarer og varer under tilvirkning er vurdert til variabel tilvirkningskost. For råvarer er gjenanskaffelseskost vurdert som tilnærming til virkelig verdi. Det foretas nedskrivning for påregnelig ukurans.

Varige driftsmidler

Varige driftsmidler balanseføres og avskrives over driftsmidlenes levetid dersom de har antatt levetid over 3 år og har en kostpris som overstiger kr 15 000. Direkte vedlikehold av driftsmidler kostnadsføres løpende under driftskostnader, mens påkostninger eller forbedringer tillegges driftsmidlets kostpris og avskrives i takt med driftsmidlet.

Skatt

Skattekostnaden i resultatregnskapet omfatter både periodens betalbare skatt og endring i utsatt skatt. Utsatt skatt er beregnet med 22% på grunnlag av de midlertidige forskjeller som eksisterer mellom regnskapsmessige og skattemessige verdier, samt skattemessig underskudd til fremføring ved utgangen av regnskapsåret. Skatteøkende og skattereduserende midlertidige forskjeller som reverserer eller kan reversere i samme periode er fastsatt og skattevirkningen er beregnet på nettogrunnlaget.

Note 1 - Antall årsverk

Antall årsverk sysselsatt i regnskapsåret:

2



BRUNSVIKS FISKEREDSKAP AS
937 802 137

Note 2 - Lønnskostnader

Spesifikasjon av lønnskostnader	2022	2021
Lønn	952 518	1 039 913
Arbeidsgiveravgift	151 146	113 798
Pensjonskostnader	0	0
Andre relaterte ytelser	20 407	26 934
Sum	1 124 071	1 180 645

Note 3 - Varige driftsmidler og immaterielle eiendeler

	Varige driftsmidler
Anskaffelseskost 01.01.	974 456
Tilgang i året	0
Avgang i året	0
Anskaffelseskost 31.12.	974 456
Samlede avskrivninger, nedskrivninger og reverseringer av nedskrivninger	-962 724
Balansført verdi per 31.12.	11 732
Avskrivninger, nedskrivninger og reverseringer av nedskrivninger i regnskapsåret	10 678

Note 4 - Spesifisering av skatt

Skattekostnad	2022	2021
=/- Endringer i utsatt skattefordel	0	-703 451
Skattekostnad	0	-703 451
Skattepliktig inntekt		
Resultat før skatt	-586 740	-893 246
+/- Endring i midlertidige forskjeller	-50 609	31 814
Skattepliktig inntekt	-637 349	-861 432

Note 5 - Midlertidige forskjeller - utsatt skatt/skattefordel

Utsatt skatt/utsatt skattefordel i balansen avsettes på grunnlag av forskjeller mellom regnskapsmessige og skattemessige verdier i henhold til norsk regnskapsstandard for skatt. Midlertidige skatteøkende og skattereduserende forskjeller som kan utlignes er nettoført.

Midlertidige forskjeller knyttet til:	01.01.2022	31.12.2022	Endring
Anleggsmidler	-49 446	-35 410	-14 036
Omløpsmidler	-370 000	-333 427	-36 573
Fremførbart underskudd	-3 671 308	-4 308 657	637 349
Netto forskjeller	-4 090 754	-4 677 494	586 740
Skattereduserende forskjeller som ikke kan utlignes	4 090 754	4 677 494	-586 740
Sum midlertidige forskjeller som påvirker betalbar skatt	0	0	0
Utsatt skatt 31.12.2022 basert på 22 %	0	0	0

Note 6 - Lån og sikkerhetsstillelse til ledende personer, aksjeeiere med videre

Det er ikke gitt lån eller sikkerhetsstillelse til medlemmer av styrende organer.



BRUNSVIKS FISKEREDSKAP AS
937 802 137

Note 7 - Egenkapital

	Aksjekapital	Overkurs	Annen innsk. EK	Udekket tap	Sum
Egenkapital 31.12 forrige år	1 000 000	5 230 000	68 369	-2 027 873	4 270 496
Årsresultat	0	0	0	-586 740	-586 740
Egenkapital 31.12.2022	1 000 000	5 230 000	68 369	-2 614 614	3 683 755