



ÅRSREGNSKAPET FOR REGNSKAPSÅRET 2022 - GENERELL INFORMASJON

Enheten

Organisasjonsnummer: 916 916 094
Organisasjonsform: Aksjeselskap
Foretaksnavn: AARTUN TRANSPORT AS
Forretningsadresse: Treaskjæret 5
4200 SAUDA

Regnskapsår

Årsregnskapets periode: 01.01.2022 - 31.12.2022

Konsern

Morselskap i konsern: Nei

Regnskapsregler

Regler for små foretak benyttet: Ja
Benyttet ved utarbeidelsen av årsregnskapet til selskapet: Regnskapslovens alminnelige regler

Årsregnskapet fastsatt av kompetent organ

Bekreftet av representant for selskapet: Tor Inge Aartun
Dato for fastsettelse av årsregnskapet: 04.07.2023

Grunnlag for avgivelse

År 2022: Årsregnskapet er elektronisk innlevert
År 2021: Tall er hentet fra elektronisk innlevert årsregnskap fra 2022

Det er ikke krav til at årsregnskapet m.v. som sendes til Regnskapsregisteret er undertegnet. Kontrollen på at dette er utført ligger hos revisor/enhetens øverste organ. Sikkerheten ivaretas ved at innsender har rolle/rettighet for innsending av årsregnskapet via Altinn, og ved at det bekreftes at årsregnskapet er fastsatt av kompetent organ.

Brønnøysundregistrene, 26.07.2024



Resultatregnskap

| Beløp i: NOK | Note | 2022 | 2021 |
|---|------|-------------------|-------------------|
| RESULTATREGNSKAP | | | |
| Inntekter | | | |
| Salgsinntekt | | 64 913 830 | 60 310 597 |
| Annen driftsinntekt | | 734 000 | 1 623 062 |
| Sum inntekter | | 65 647 830 | 61 933 659 |
| Kostnader | | | |
| Varekostnad | | 13 196 678 | 15 346 011 |
| Lønnskostnad | 2 | 13 025 806 | 10 009 501 |
| Avskrivning av driftsmidler og immaterielle eiendeler | 5 | 11 750 777 | 9 471 168 |
| Annen driftskostnad | 2 | 24 966 379 | 23 349 642 |
| Sum kostnader | | 62 939 640 | 58 176 322 |
| Driftsresultat | | 2 708 190 | 3 757 337 |
| Finansinntekter og finanskostnader | | | |
| Annen renteinntekt | | 549 | |
| Sum finansinntekter | | 549 | |
| Annen rentekostnad | | 769 600 | 554 483 |
| Annen finanskostnad | | 5 080 | 5 080 |
| Sum finanskostnader | | 774 680 | 559 563 |
| Netto finans | | -774 131 | -559 563 |
| Ordinært resultat før skattekostnad | | 1 934 059 | 3 197 774 |
| Årets skattekostnad | 6 | 480 358 | 706 549 |
| Ordinært resultat etter skattekostnad | | 1 453 701 | 2 491 225 |
| Årsresultat | 4 | 1 453 701 | 2 491 225 |
| Årsresultat etter minoritetsinteresser | | 1 453 701 | 2 491 225 |
| Totalresultat | | 1 453 701 | 2 491 225 |
| Overføringer og disponeringer | | | |



Resultatregnskap

| Beløp i: NOK | Note | 2022 | 2021 |
|--|-------------|------------------|------------------|
| Avsatt til annen egenkapital | | 1 453 701 | 2 491 225 |
| Sum overføringer og disponeringer | | 1 453 701 | 2 491 225 |



Balanse

| Beløp i: NOK | Note | 2022 | 2021 |
|--|------|-------------------|-------------------|
| BALANSE - EIENDELER | | | |
| Anleggsmidler | | | |
| Immaterielle eiendeler | | | |
| Utsatt skattefordel | 6 | | |
| Varige driftsmidler | | | |
| Maskiner og anlegg | 5 | 15 756 558 | 19 668 898 |
| Driftsløsøre, inventar o.a. utstyr | 5 | 8 906 690 | 900 419 |
| Sum varige driftsmidler | 5, 8 | 24 663 248 | 20 569 317 |
| Finansielle anleggsmidler | | | |
| Investeringer i aksjer og andeler | | 16 150 | 16 150 |
| Obligasjoner | 9 | 3 345 905 | 3 345 905 |
| Andre langsiktige fordringer | | 677 671 | 98 361 |
| Sum finansielle anleggsmidler | | 4 039 726 | 3 460 416 |
| Sum anleggsmidler | | 28 702 973 | 24 029 732 |
| Omløpsmidler | | | |
| Varer | | | |
| Sum varer | 8 | 214 800 | 214 800 |
| Fordringer | | | |
| Kundefordringer | 8, 9 | 26 357 965 | 24 951 015 |
| Andre kortsiktige fordringer | 8, 9 | 2 268 297 | 2 442 270 |
| Sum fordringer | | 28 626 262 | 27 393 285 |
| Bankinnskudd, kontanter og lignende | | | |
| Bankinnskudd, kontanter o.l. | 7 | 4 901 591 | 3 336 199 |
| Sum bankinnskudd, kontanter og lignende | | 4 901 591 | 3 336 199 |
| Sum omløpsmidler | | 33 742 653 | 30 944 284 |
| SUM EIENDELER | | 62 445 626 | 54 974 016 |



Balanse

| Beløp i: NOK | Note | 2022 | 2021 |
|--|------|-------------------|-------------------|
| BALANSE - EGENKAPITAL OG GJELD | | | |
| Egenkapital | | | |
| Innskutt egenkapital | | | |
| Aksjekapital | 3 | 80 000 | 80 000 |
| Overkurs | | 11 170 644 | 11 170 644 |
| Sum innskutt egenkapital | | 11 250 644 | 11 250 644 |
| Opptjent egenkapital | | | |
| Annen egenkapital | | 13 064 953 | 12 377 756 |
| Sum opptjent egenkapital | | 13 064 953 | 12 377 756 |
| Sum egenkapital | 4 | 24 315 597 | 23 628 400 |
| Gjeld | | | |
| Langsiktig gjeld | | | |
| Utsatt skatt | 6 | | 89 250 |
| Sum avsetninger for forpliktelser | | | 89 250 |
| Annen langsiktig gjeld | | | |
| Gjeld til kredittinstitusjoner | 8 | 22 762 363 | 19 725 572 |
| Øvrig langsiktig gjeld | 9 | | |
| Sum annen langsiktig gjeld | | 22 762 363 | 19 725 572 |
| Sum langsiktig gjeld | | 22 762 364 | 19 814 822 |
| Kortsiktig gjeld | | | |
| Leverandørgjeld | 9 | 8 784 569 | 4 624 194 |
| Betalbar skatt | 6 | 353 414 | 535 801 |
| Skyldig offentlige avgifter | | 573 341 | 2 194 805 |
| Kortsiktig konserngjeld | 9 | 3 285 175 | 2 302 477 |
| Annen kortsiktig gjeld | 9 | 2 371 167 | 1 873 517 |
| Sum kortsiktig gjeld | | 15 367 666 | 11 530 794 |
| Sum gjeld | | 38 130 030 | 31 345 616 |
| SUM EGENKAPITAL OG GJELD | | 62 445 626 | 54 974 016 |



Brønnøysundregistrene

ÅRSREGNSKAP FOR REGNSKAPSÅRET 2022 - GENERELL INFORMASJON

Journalnummer: 2023 587684

Enheten

Organisasjonsnummer: 916 916 094
Organisasjonsform: Aksjeselskap
Foretaksnavn: AARTUN TRANSPORT AS
Forretningsadresse: Treaskjøret 5
4200 SAUDA

Regnskapsår

Årsregnskapets periode: 01.01.2022 - 31.12.2022

Konsern

Morselskap i konsern: Nei

Regnskapsregler

Regler for små foretak benyttet: Ja
Benyttet ved utarbeidelsen av
årsregnskapet til selskapet: Regnskapslovens alminnelige regler

Årsregnskapet fastsatt av kompetent organ

Bekreftet av representant for selskapet: Tor Inge Aartun
Dato for fastsettelse av årsregnskapet: 04.07.2023

Grunnlag for avgivelse

År 2022: Årsregnskap er elektronisk innlevert.
År 2021: Tall er hentet fra elektronisk innlevert årsregnskap fra 2022.

Det er ikke krav til at årsregnskapet m.v. som sendes til Regnskapsregisteret er undertegnet. Kontrollen på at dette er utført ligger hos revisor/enhetens øverste organ. Sikkerheten ivaretas ved at innsender har rolle/rettighet for innsending av årsregnskapet via Altinn, og ved at det bekreftes at årsregnskapet er fastsatt av kompetent organ.

Brønnøysundregistrene, 18.07.2023



Organisasjonsnr: 916 916 094
AARTUN TRANSPORT AS

RESULTATREGNSKAP

| Beløp i: NOK | Note | 2022 | 2021 |
|---|-------------|-------------------|-------------------|
| RESULTATREGNSKAP | | | |
| Inntekter | | | |
| Salgsinntekt | | 64 913 830 | 60 310 597 |
| Annen driftsinntekt | | 734 000 | 1 623 062 |
| Sum inntekter | | 65 647 830 | 61 933 659 |
| Kostnader | | | |
| Varekostnad | | 13 196 678 | 15 346 011 |
| Lønnskostnad | 2 | 13 025 806 | 10 009 501 |
| Avskrivning av driftsmidler og immaterielle eiendeler | 5 | 11 750 777 | 9 471 168 |
| Annen driftskostnad | 2 | 24 966 379 | 23 349 642 |
| Sum kostnader | | 62 939 640 | 58 176 322 |
| Driftsresultat | | 2 708 190 | 3 757 337 |
| Finansinntekter og finanskostnader | | | |
| Annen renteinntekt | | 549 | |
| Sum finansinntekter | | 549 | |
| Annen rentekostnad | | 769 600 | 554 483 |
| Annen finanskostnad | | 5 080 | 5 080 |
| Sum finanskostnader | | 774 680 | 559 563 |
| Netto finans | | -774 131 | -559 563 |
| Ordinært resultat før skattekostnad | | | |
| Årets skattekostnad | 6 | 480 358 | 706 549 |
| Ordinært resultat etter skattekostnad | | 1 453 701 | 2 491 225 |
| Årsresultat | 4 | 1 453 701 | 2 491 225 |
| Årsresultat etter minoritetsinteresser | | 1 453 701 | 2 491 225 |
| Totalresultat | | 1 453 701 | 2 491 225 |
| Overføringer og disponeringer | | | |
| Avsatt til annen egenkapital | | 1 453 701 | 2 491 225 |
| Sum overføringer og disponeringer | | 1 453 701 | 2 491 225 |



Organisasjonsnr: 916 916 094
AARTUN TRANSPORT AS

BALANSE

| Beløp i: NOK | Note | 2022 | 2021 |
|--------------|------|------|------|
|--------------|------|------|------|

BALANSE - EIENDELER

Anleggsmidler

Immaterielle eiendeler

| | | | |
|---------------------|---|--|--|
| Utsatt skattefordel | 6 | | |
|---------------------|---|--|--|

Varige driftsmidler

| | | | |
|--|-------------|-------------------|-------------------|
| Maskiner og anlegg | 5 | 15 756 558 | 19 668 898 |
| Driftsløsøre, inventar o. a. utstyr | 5 | 8 906 690 | 900 419 |
| Sum varige driftsmidler | 5, 8 | 24 663 248 | 20 569 317 |

Finansielle anleggsmidler

| | | | |
|--|---|------------------|------------------|
| Investeringer i aksjer og andeler | | 16 150 | 16 150 |
| Obligasjoner | 9 | 3 345 905 | 3 345 905 |
| Andre langsiktige fordringer | | 677 671 | 98 361 |
| Sum finansielle anleggsmidler | | 4 039 726 | 3 460 416 |

| | | | |
|--------------------------|--|-------------------|-------------------|
| Sum anleggsmidler | | 28 702 973 | 24 029 732 |
|--------------------------|--|-------------------|-------------------|

Omløpsmidler

Varer

| | | | |
|-----------|---|---------|---------|
| Sum varer | 8 | 214 800 | 214 800 |
|-----------|---|---------|---------|

Fordringer

| | | | |
|---------------------------------|------|-------------------|-------------------|
| Kundefordringer | 8, 9 | 26 357 965 | 24 951 015 |
| Andre kortsiktige fordringer | 8, 9 | 2 268 297 | 2 442 270 |
| Sum fordringer | | 28 626 262 | 27 393 285 |

Bankinnskudd, kontanter og lignende

| | | | |
|--|---|------------------|------------------|
| Bankinnskudd, kontanter o. l. | 7 | 4 901 591 | 3 336 199 |
| Sum bankinnskudd, kontanter og lignende | | 4 901 591 | 3 336 199 |

| | | | |
|-------------------------|--|-------------------|-------------------|
| Sum omløpsmidler | | 33 742 653 | 30 944 284 |
|-------------------------|--|-------------------|-------------------|

| | | | |
|----------------------|--|-------------------|-------------------|
| SUM EIENDELER | | 62 445 626 | 54 974 016 |
|----------------------|--|-------------------|-------------------|

BALANSE - EGENKAPITAL OG GJELD

Egenkapital

Innskutt egenkapital



| | | | |
|--|----------|-------------------|-------------------|
| Aksjekapital | 3 | 80 000 | 80 000 |
| Overkurs | | 11 170 644 | 11 170 644 |
| Sum innskutt egenkapital | | 11 250 644 | 11 250 644 |
| Opptjent egenkapital | | | |
| Annen egenkapital | | 13 064 953 | 12 377 756 |
| Sum opptjent egenkapital | | 13 064 953 | 12 377 756 |
| Sum egenkapital | 4 | 24 315 597 | 23 628 400 |
| Gjeld | | | |
| Langsiktig gjeld | | | |
| Utsatt skatt | 6 | | 89 250 |
| Sum avsetninger for forpliktelser | | | 89 250 |
| Annen langsiktig gjeld | | | |
| Gjeld til kredittinstitusjoner | 8 | 22 762 363 | 19 725 572 |
| Øvrig langsiktig gjeld | 9 | | |
| Sum annen langsiktig gjeld | | 22 762 363 | 19 725 572 |
| Sum langsiktig gjeld | | 22 762 364 | 19 814 822 |
| Kortsiktig gjeld | | | |
| Leverandørgjeld | 9 | 8 784 569 | 4 624 194 |
| Betalbar skatt | 6 | 353 414 | 535 801 |
| Skyldig offentlige avgifter | | 573 341 | 2 194 805 |
| Kortsiktig konserngjeld | 9 | 3 285 175 | 2 302 477 |
| Annen kortsiktig gjeld | 9 | 2 371 167 | 1 873 517 |
| Sum kortsiktig gjeld | | 15 367 666 | 11 530 794 |
| Sum gjeld | | 38 130 030 | 31 345 616 |
| SUM EGENKAPITAL OG GJELD | | 62 445 626 | 54 974 016 |



Organisasjonsnr: 916 916 094
AARTUN TRANSPORT AS

NOTEOPPLYSNINGER - SELSKAP - alle poster oppgitt i hele tall

Note
2

Antall årsverk i regnskapsåret
19.00

| <u>Sum</u> | <u>Beløp</u> |
|---------------------------------|--|
| <u>Balanseført verdi 31.12.</u> | <u>Varige driftsmidler Immaterielle eiend.</u> |

Konsernregnskap

Morselskapet sitt navn

Forretningskontor for morselskapet

Begrunnelse for at datterselskap er utelatt fra konsolideringen

| | | |
|--|--------------|------------------|
| <u>Samlet beløp - tilknyttet selskap</u> | <u>Årets</u> | <u>Fjorårets</u> |
|--|--------------|------------------|

| | | |
|---|--------------|------------------|
| <u>Samlet beløp - foretak i samme konsern</u> | <u>Årets</u> | <u>Fjorårets</u> |
|---|--------------|------------------|

| | | |
|---|--------------|------------------|
| <u>Samlet beløp - foretak i samme konsern</u> | <u>Årets</u> | <u>Fjorårets</u> |
|---|--------------|------------------|

| | | |
|---|--------------|------------------|
| <u>Samlet beløp - felles kontrollert virksomhet</u> | <u>Årets</u> | <u>Fjorårets</u> |
|---|--------------|------------------|

| | |
|----------------------|--------------|
| <u>Pantstillelse</u> | <u>Beløp</u> |
|----------------------|--------------|

| | | | |
|----------------------------------|---------------|------------------|-------------------------|
| <u>Beholdning av egne aksjer</u> | <u>Antall</u> | <u>Pålydende</u> | <u>Andel av aksjek.</u> |
|----------------------------------|---------------|------------------|-------------------------|



Årsregnskap 2022 Aartun Transport AS

Org.nr.: 916 916 094

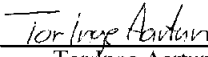

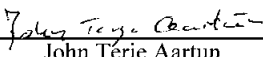
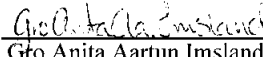


| Aartun Transport AS | | | |
|---|-------------|-------------------|-------------------|
| Resultatregnskap | | | |
| Driftsinntekter og driftskostnader | Note | 2022 | 2021 |
| Salgsinntekt | | 64 913 830 | 60 310 597 |
| Annen driftsinntekt | | 734 000 | 1 623 062 |
| Sum driftsinntekter | | 65 647 830 | 61 933 659 |
| Varekostnad | | 13 196 678 | 15 346 011 |
| Lønnskostnad | 2 | 13 025 806 | 10 009 501 |
| Avskrivning av driftsmidler og immaterielle eiendeler | 5 | 11 750 777 | 9 471 168 |
| Annen driftskostnad | 2 | 24 966 379 | 23 349 642 |
| Sum driftskostnader | | 62 939 640 | 58 176 322 |
| Driftsresultat | | 2 708 190 | 3 757 337 |
| Finansinntekter og finanskostnader | | | |
| Annen renteinntekt | | 549 | 0 |
| Annen rentekostnad | | 769 600 | 554 483 |
| Annen finanskostnad | | 5 080 | 5 080 |
| Resultat av finansposter | | -774 131 | -559 563 |
| Resultat før skatt | | 1 934 059 | 3 197 774 |
| Årets skattekostnad | 6 | 480 358 | 706 549 |
| Resultat | | 1 453 701 | 2 491 225 |
| Årsresultat | 4 | 1 453 701 | 2 491 225 |
| Overføringer | | | |
| Avsatt til annen egenkapital | | 1 453 701 | 2 491 225 |
| Sum overføringer | | 1 453 701 | 2 491 225 |



| Aartun Transport AS | | | |
|--------------------------------------|-------------|--------------------------|--------------------------|
| Balanse | | | |
| Eiendeler | Note | 2022 | 2021 |
| Anleggsmidler | | | |
| Immaterielle eiendeler | | | |
| Varige driftsmidler | | | |
| Maskiner og anlegg | 5 | 15 756 558 | 19 668 898 |
| Driftsløsøre, inventar o.a. utstyr | 5 | 8 906 690 | 900 419 |
| Sum varige driftsmidler | 5, 8 | <u>24 663 248</u> | <u>20 569 317</u> |
| Finansielle anleggsmidler | | | |
| Investeringer i aksjer og andeler | | 16 150 | 16 150 |
| Konsernfordringer | 9 | 3 345 905 | 3 345 905 |
| Andre langsiktige fordringer | | 677 671 | 98 361 |
| Sum finansielle anleggsmidler | | <u>4 039 726</u> | <u>3 460 416</u> |
| Sum anleggsmidler | | <u>28 702 973</u> | <u>24 029 732</u> |
| Omløpsmidler | | | |
| Lager av varer og annen beholdning | 8 | 214 800 | 214 800 |
| Fordringer | | | |
| Kundefordringer | 8, 9 | 26 357 965 | 24 951 015 |
| Andre kortsiktige fordringer | 8, 9 | 2 268 297 | 2 442 270 |
| Sum fordringer | | <u>28 626 262</u> | <u>27 393 285</u> |
| Bankinnskudd, kontanter o.l. | 7 | 4 901 591 | 3 336 199 |
| Sum omløpsmidler | | <u>33 742 653</u> | <u>30 944 284</u> |
| Sum eiendeler | | <u>62 445 626</u> | <u>54 974 016</u> |



| Aartun Transport AS | | | |
|--|-------------|---|--------------------------|
| Balanse | | | |
| Egenkapital og gjeld | Note | 2022 | 2021 |
| Egenkapital | | | |
| Innskutt egenkapital | | | |
| Aksjekapital | 3 | 80 000 | 80 000 |
| Overkurs | | <u>11 170 644</u> | <u>11 170 644</u> |
| Sum innskutt egenkapital | | <u>11 250 644</u> | <u>11 250 644</u> |
| Opptjent egenkapital | | | |
| Annen egenkapital | | <u>13 064 953</u> | <u>12 377 756</u> |
| Sum opptjent egenkapital | | <u>13 064 953</u> | <u>12 377 756</u> |
| Sum egenkapital | 4 | <u>24 315 597</u> | <u>23 628 400</u> |
| Utsatt skatt | 6 | <u>0</u> | <u>89 250</u> |
| Sum avsetning for forpliktelser | | <u>0</u> | <u>89 250</u> |
| Annen langsiktig gjeld | | | |
| Gjeld til kredittinstitusjoner | 8 | <u>22 762 363</u> | <u>19 725 572</u> |
| Sum annen langsiktig gjeld | | <u>22 762 363</u> | <u>19 725 572</u> |
| Kortsiktig gjeld | | | |
| Leverandørgjeld | 9 | 8 784 569 | 4 624 194 |
| Betalbar skatt | 6 | 353 414 | 535 801 |
| Skyldig offentlige avgifter | | 573 341 | 2 194 805 |
| Konserngjeld | 9 | 3 285 175 | 2 302 477 |
| Annen kortsiktig gjeld | 9 | <u>2 371 167</u> | <u>1 873 517</u> |
| Sum kortsiktig gjeld | | <u>15 367 666</u> | <u>11 530 794</u> |
| Sum gjeld | | <u>38 130 030</u> | <u>31 345 616</u> |
| Sum egenkapital og gjeld | | <u>62 445 626</u> | <u>54 974 016</u> |
| Sauda, den 04/07-2023 | | | |
| Styret i Aartun Transport AS | | | |
|  Tor Inge Aartun Styreleder, Daglig leder | |  Karl Olav Aartun Styremedlem | |
|  John Terje Aartun Styremedlem | |  Gto Anita Aartun Imsland Styremedlem | |
| Aartun Transport AS | | Side 4 | |



Aartun Transport AS

Noter til regnskapet 2022

Note 1 Regnskapsprinsipper

Årsregnskapet er utarbeidet i samsvar med regnskapsloven av 1998 og god regnskapsskikk for små foretak i Norge.

Inntekter

Ved varesalg:

Inntekt regnskapsføres når den er opptjent, altså når både risiko og kontroll i hovedsak er overført til kunden. Dette vil normalt være tilfellet når varen er levert til kunden. Inntektene regnskapsføres med verdien av vederlaget på transaksjonstidspunktet.

Ved tjenestesalg:

Inntekt regnskapsføres når den er opptjent, altså når krav på vederlag oppstår. Dette skjer når tjenesten ytes, i takt med at arbeidet utføres. Inntektene regnskapsføres med verdien av vederlaget på transaksjonstidspunktet.

Kostnader

Kostnader regnskapsføres som hovedregel i samme periode som tilhørende inntekt. I de tilfeller det ikke er en klar sammenheng mellom utgifter og inntekter fastsettes fordelingen etter skjønnsmessige kriterier. Øvrige unntak fra sammenstillingsprinsippet er angitt der det er aktuelt.

Skatter

Skattekostnaden sammenstilles med regnskapsmessig resultat før skatt. Skatt knyttet til egenkapitaltransaksjoner, for eksempel konsernbidrag, føres mot egenkapitalen.

Skattekostnaden består av betalbar skatt (skatt på årets direkte skattepliktige inntekt) og endring i netto utsatt skatt. Skattekostnaden fordeles på ordinært resultat og virkning av prinsippendring og korrigerer av feil i henhold til skattegrunnlaget. Utsatt skatt og utsatt skattefordel er presentert netto i balansen.

Hovedregel for vurdering og klassifisering av eiendeler og gjeld

Eiendeler bestemt til varig eie eller bruk er klassifisert som anleggsmidler. Andre eiendeler er klassifisert som omløpsmidler. Fordringer som skal tilbakebetales innen et år er klassifisert som omløpsmidler. Ved klassifisering av kortsiktig og langsiktig gjeld er tilsvarende kriterier lagt til grunn.

Omløpsmidler vurderes til laveste av anskaffelseskost og virkelig verdi.

Anleggsmidler vurderes til anskaffelseskost, men nedskrives til gjenvinnbart beløp dersom dette er lavere enn bokført verdi, og verdifallet forventes ikke å være forbigående. Anleggsmidler med begrenset økonomisk levetid avskrives planmessig.

Varer

Varer er vurdert til det laveste av anskaffelseskost og netto salgsverdi. For råvarer og varer i arbeid beregnes netto salgsverdi til salgsverdien av ferdig tilvirkede varer redusert for gjenværende tilvirkningskostnader og salgskostnader.

Fordringer

Kundefordringer og andre fordringer er oppført til pålydende etter fradrag for avsetning til forventet

Aartun Transport AS

Side 5



Aartun Transport AS

Noter til regnskapet 2022

tap. Avsetning til tap gjøres på grunnlag av en individuell vurdering av de enkelte fordringer.

Bankinnskudd, kontanter og lignende

Bankinnskudd, kontanter ol. inkluderer kontanter, bankinnskudd og andre betalingsmidler med forfallsdato som er kortere enn tre måneder fra anskaffelse.

Pensjoner

Alle selskapets pensjonsordninger er innskuddsbaserte

Selskapet har en innskuddsplan og betaler innskudd til et forsikringsselskap. Selskapet har ingen ytterligere betalingsforpliktelse etter at innskuddene er betalt. Innskuddene regnskapsføres som lønnskostnad. Eventuelle forskuddsbetalte innskudd balanseføres som eiendel (pensjonsmidler) inntil midler fra innskuddsfondet anvendes til å dekke periodens ordinære innskudd.

Leieavtaler

Driftsmidler som leies på betingelser som i det vesentlige overfører økonomisk risiko og kontroll til selskapet (finansiell leasing), balanseføres under varige driftsmidler og tilhørende leieforpliktelse medtas som forpliktelse under rentebærende langsiktig gjeld til nåverdien av leiebetalingene. Driftsmiddelet avskrives planmessig, og forpliktelsen reduseres med betalt leie etter fradrag for beregnet rentekostnad.



Aartun Transport AS

Noter til regnskapet 2022

Note 2 Lønnskostnader og ytelser, godtgjørelser til daglig leder, styret og revisor

| Lønnskostnader | 2022 | 2021 |
|-----------------------|-------------------|-------------------|
| Lønninger | 11 711 992 | 9 016 683 |
| Arbeidsgiveravgift | 1 015 483 | 782 701 |
| Pensjonskostnader | 163 674 | 107 638 |
| Andre ytelser | 134 658 | 102 478 |
| Sum | 13 025 806 | 10 009 501 |

Selskapet har i 2022 sysselsatt 19 årsverk.

Pensjonsforpliktelser

Selskapet er pliktig til å ha tjenstepensjonsordning etter lov om obligatorisk tjenstepensjon. Selskapets pensjonsordninger tilfredsstiller kravene i denne lov.

Note 3 Aksjonærer

Aksjekapitalen i Aartun Transport AS pr. 31.12 består av:

| | Antall | Pålydende | Bokført |
|-----------------|---------------|------------------|----------------|
| Ordinære aksjer | 100 | 800,0 | 80 000 |
| Sum | 100 | | 80 000 |

Eierstruktur

De største aksjonærene i % pr. 31.12 var:

| | Ordinære | Eierandel | Stemmeandel |
|-----------|-----------------|------------------|--------------------|
| Aartun AS | 100 | 100,0 | 100,0 |

Selskapets styremedlemmer eier samtlige aksjer i Aartun AS.

Note 4 Egenkapital

| | Aksjekapital | Overkurs | Annen egenkapital | Sum egenkapital |
|----------------------------|---------------------|-------------------|--------------------------|------------------------|
| Egenkapital Pr. 01.01.2022 | 80 000 | 11 170 644 | 12 377 756 | 23 628 400 |
| Årets resultat | | | 1 453 701 | 1 453 701 |
| Avgitt konsernbidrag | | | -766 504 | -766 504 |
| Pr. 31.12.2022 | 80 000 | 11 170 644 | 13 064 953 | 24 315 597 |



Aartun Transport AS

Noter til regnskapet 2022

Note 5 Anleggsmidler

| | Maskiner og anlegg | Driftsløsøre, inventar ol | Sum |
|------------------------------------|-----------------------|------------------------------|-------------------|
| Anskaffelseskost pr. 01.01.22 | 38 318 670 | 1 722 031 | 40 040 701 |
| + Tilgang kjøpte driftsmidler | 15 844 708 | | 15 844 708 |
| - Avgang i året | | 22 635 | 22 635 |
| = Anskaffelseskost 31.12.22 | 54 163 378 | 1 699 395 | 55 862 774 |
| Akkumulerte avskrivninger 31.12.22 | 29 965 615 | 1 233 912 | 31 199 527 |
| = Bokført verdi 31.12.22 | 24 197 763 | 465 483 | 24 663 247 |
| Årets ordinære avskrivninger | 11 315 843 | 434 935 | 11 750 778 |
| Økonomisk levetid | 0-7 år | 3-6 år | |

Balansførte leieavtaler er inkludert i bokført verdi med kr 21 126 194.

Note 6 Skatt

| Årets skattekostnad | 2022 | 2021 |
|--|------------------|------------------|
| Resultatført skatt på ordinært resultat: | | |
| Betalbar skatt | 569 608 | 535 801 |
| Endring i utsatt skatt | -89 250 | 170 748 |
| Skattekostnad ordinært resultat | 480 358 | 706 549 |
| Skattepliktig inntekt: | | |
| Resultat før skatt | 1 934 059 | 3 197 774 |
| Permanente forskjeller | 30 833 | 13 815 |
| Endring i midlertidige forskjeller | 624 237 | -776 128 |
| Avgitt konsernbidrag | -982 698 | 0 |
| Skattepliktig inntekt | 1 606 431 | 2 435 461 |
| Betalbar skatt i balansen: | | |
| Betalbar skatt på årets resultat | 569 608 | 535 801 |
| Betalbar skatt på avgitt konsernbidrag | -216 194 | 0 |
| Sum betalbar skatt i balansen | 353 414 | 535 801 |

Skatteeffekten av midlertidige forskjeller som har gitt opphav til utsatt skatt og utsatte skattefordeler, spesifisert på typer av midlertidige forskjeller

| | 2022 | 2021 | Endring |
|---|-----------------|----------------|----------------|
| Varige driftsmidler | -2 044 256 | -974 658 | 1 069 598 |
| Fordringer | -140 160 | -140 160 | 0 |
| Balansførte leieavtaler | 1 965 863 | 1 520 502 | -445 361 |
| Sum | -218 553 | 405 684 | 624 237 |
| Inngår ikke i beregningen av utsatt skatt | 218 553 | 0 | -218 553 |
| Grunnlag for utsatt skattefordel / skatt | 0 | 405 684 | 405 684 |

Aartun Transport AS

Side 8



Aartun Transport AS

Noter til regnskapet 2022

| | | | |
|---|----------------|---------------|----------------|
| Utsatt skattefordel / skatt (22 %) | -48 082 | 89 250 | 137 332 |
|---|----------------|---------------|----------------|

I henhold til God regnskapsskikk for små foretak balanseføres ikke utsatt skattefordel.

I henhold til God regnskapsskikk for små foretak balanseføres ikke utsatt skattefordel.

Note 7 Bankinnskudd

Innestående midler på skattetrekkskonto (bundne midler) er på kr. 447 859.

Note 8 Pantstillelser og garantier

| | 2022 | 2021 |
|--|-------------------|-------------------|
| Pantsikret gjeld, pantstillelser og garantier | | |
| Langsiktig gjeld til kredittinstitusjoner | -1 636 169 | -4 308 987 |
| Sum | -1 636 169 | -4 308 987 |
| Bokført verdi av pantsikrede eiendeler | | |
| Fordringer | 26 357 965 | 26 357 965 |
| Varelager | 214 800 | 214 800 |
| Motorvogner og anleggsmaskiner m. v. | 2 750 549 | 12 850 969 |
| Sum | 29 323 313 | 39 423 734 |

Selskapet har bokført leasing gjeld per 31.12 på kr 21 126 194.

Note 9 Mellomværende med selskap i samme konsern mv.

| | Kundefordringer | | Andre fordringer | |
|--------------------------------------|------------------------|-------------------|-------------------------|------------------|
| | 2022 | 2021 | 2022 | 2021 |
| Aartun Transport avd Smelteverket AS | 13 824 913 | 14 995 552 | 0 | 0 |
| Sauda Auto AS | | 0 | 1 230 287 | 1 230 287 |
| Aartun AS | | 0 | 2 115 618 | 2 115 618 |
| Sum | 13 824 913 | 14 995 552 | 3 345 905 | 3 345 905 |

| | Leverandørgjeld | | Annen kortsiktig gjeld | |
|--------------------------------------|------------------------|----------------|-------------------------------|-------------------|
| | 2022 | 2021 | 2022 | 2021 |
| Aartun Transport avd Smelteverket AS | 0 | 0 | -3 285 175 | -3 285 175 |
| Sauda Auto AS | -11 921 | -22 499 | 0 | 0 |
| Aartun AS | -187 500 | -22 499 | 0 | 0 |
| Sum | -199 421 | -44 998 | -3 285 175 | -3 285 175 |



Deloitte.

Deloitte AS
Sundgaten 119
Postboks 528
NO-5501 Haugesund
Norway

Tel: +47 52 70 25 40
www.deloitte.no

Til generalforsamlingen i Aartun Transport as

UAVHENGIG REVISORS BERETNING

Konklusjon

Vi har revidert årsregnskapet for Aartun Transport as som består av balanse per 31. desember 2022, resultatregnskap for regnskapsåret avsluttet per denne datoen og noter til årsregnskapet, herunder et sammendrag av viktige regnskapsprinsipper.

Etter vår mening

- oppfyller årsregnskapet gjeldende lovkrav, og
- gir årsregnskapet et rettviseende bilde av selskapets finansielle stilling per 31. desember 2022, og av dets resultater for regnskapsåret avsluttet per denne datoen i samsvar med regnskapslovens regler og god regnskapsskikk i Norge.

Grunnlag for konklusjonen

Vi har gjennomført revisjonen i samsvar med International Standards on Auditing (ISA-ene). Våre oppgaver og plikter i henhold til disse standardene er beskrevet nedenfor under *Revisors oppgaver og plikter ved revisjonen av årsregnskapet*. Vi er uavhengige av selskapet i samsvar med kravene i relevante lover og forskrifter i Norge og International Code of Ethics for Professional Accountants (inkludert internasjonale uavhengighetsstandarder) utstedt av International Ethics Standards Board for Accountants (IESBA-reglene), og vi har overholdt våre øvrige etiske forpliktelser i samsvar med disse kravene. Innhentet revisjonsbevis er etter vår vurdering tilstrekkelig og hensiktsmessig som grunnlag for vår konklusjon.

Styrets og daglig leders ansvar for årsregnskapet

Styret og daglig leder (ledelsen) er ansvarlige for å utarbeide årsregnskapet og for at det gir et rettviseende bilde i samsvar med regnskapslovens regler og god regnskapsskikk i Norge. Ledelsen er også ansvarlig for slik internkontroll som den finner nødvendig for å kunne utarbeide et årsregnskap som ikke inneholder vesentlig feilinformasjon, verken som følge av misligheter eller utilsiktede feil.

Ved utarbeidelsen av årsregnskapet må ledelsen ta standpunkt til selskapets evne til fortsatt drift og opplyse om forhold av betydning for fortsatt drift. Forutsetningen om fortsatt drift skal legges til grunn for årsregnskapet så lenge det ikke er sannsynlig at virksomheten vil bli avvirket.

Revisors oppgaver og plikter ved revisjonen av årsregnskapet

Vårt mål er å oppnå betryggende sikkerhet for at årsregnskapet som helhet ikke inneholder vesentlig feilinformasjon, verken som følge av misligheter eller utilsiktede feil, og å avggi en revisjonsberetning som inneholder vår konklusjon. Betryggende sikkerhet er en høy grad av sikkerhet, men ingen garanti for at en revisjon utført i samsvar med ISA-ene, alltid vil avdekke vesentlig feilinformasjon. Feilinformasjon kan oppstå som følge av misligheter eller utilsiktede feil. Feilinformasjon er å anse som vesentlig dersom den enkeltvis eller samlet med rimelighet kan forventes å påvirke de økonomiske beslutningene som brukerne foretar på grunnlag av årsregnskapet.

Som del av en revisjon i samsvar med ISA-ene, utøver vi profesjonelt skjønn og utviser profesjonell skepsis gjennom hele revisjonen. I tillegg:

Deloitte refers to one or more of Deloitte Touche Tohmatsu Limited ("DTTL"), its global network of member firms, and their related entities (collectively, the "Deloitte organization"). DTTL (also referred to as "Deloitte Global") and each of its member firms and related entities are legally separate and independent entities, which cannot obligate or bind each other in respect of third parties. DTTL and each DTTL member firm and related entity is liable only for its own acts and omissions, and not those of each other. DTTL does not provide services to clients. Please see www.deloitte.no to learn more.

© Deloitte AS

Registrert i Foretaksregisteret. Medlemmer av Den norske Revisorforening
Organisasjonsnummer: 980 211 282




Deloitte.

side 2
Uavhengig revisors beretning -
Aartun Transport as

- identifiserer og vurderer vi risikoen for vesentlig feilinformasjon i regnskapet, enten det skyldes misligheter eller utilsiktede feil. Vi utformer og gjennomfører revisjonshandlinger for å håndtere slike risikoer, og innhenter revisjonsbevis som er tilstrekkelig og hensiktsmessig som grunnlag for vår konklusjon. Risikoen for at vesentlig feilinformasjon som følge av misligheter ikke blir avdekket, er høyere enn for feilinformasjon som skyldes utilsiktede feil, siden misligheter kan innebære samarbeid, forfalskning, bevisste utelatelser, uriktige fremstillinger eller overstyring av internkontroll.
- opparbeider vi oss en forståelse av intern kontroll som er relevant for revisjonen, for å utforme revisjonshandlinger som er hensiktsmessige etter omstendighetene, men ikke for å gi uttrykk for en mening om effektiviteten av selskapets interne kontroll.
- evaluerer vi om de anvendte regnskapsprinsippene er hensiktsmessige og om regnskapsestimatene og tilhørende noteopplysninger utarbeidet av ledelsen er rimelige.
- konkluderer vi på om ledelsens bruk av fortsatt drift-forutsetningen er hensiktsmessig, og, basert på innhentede revisjonsbevis, hvorvidt det foreligger vesentlig usikkerhet knyttet til hendelser eller forhold som kan skape tvil av betydning om selskapets evne til fortsatt drift. Dersom vi konkluderer med at det eksisterer vesentlig usikkerhet, kreves det at vi i revisjonsberetningen henleder oppmerksomheten på tilleggsopplysningene i årsregnskapet, eller, dersom slike tilleggsopplysninger ikke er tilstrekkelige, at vi modifierer vår konklusjon. Våre konklusjoner er basert på revisjonsbevis innhentet frem til datoen for revisjonsberetningen. Etterfølgende hendelser eller forhold kan imidlertid medføre at selskapet ikke kan fortsette driften.
- evaluerer vi den samlede presentasjonen, strukturen og innholdet i årsregnskapet, inkludert tilleggsopplysningene, og hvorvidt årsregnskapet gir uttrykk for de underliggende transaksjonene og hendelsene på en måte som gir et rettviseende bilde.

Vi kommuniserer med styret blant annet om det planlagte innholdet i og tidspunkt for revisjonsarbeidet og eventuelle vesentlige funn i revisjonen, herunder vesentlige svakheter i intern kontroll som vi avdekker gjennom revisjonen.

Haugesund, 4. juli 2023
Deloitte AS



Asbjørn Rogde
statsautorisert revisor