



ÅRSREGNSKAPET FOR REGNSKAPSÅRET 2020 - GENERELL INFORMASJON

Enheten

Organisasjonsnummer: 920 794 394
Organisasjonsform: Aksjeselskap
Foretaksnavn: NANOOK INVEST AS
Forretningsadresse: c/o Intertrust AS
Munkedamsveien 59B
0270 OSLO

Regnskapsår

Årsregnskapets periode: 01.01.2020 - 31.12.2020

Konsern

Morselskap i konsern: Nei

Regnskapsregler

Regler for små foretak benyttet: Ja
Benyttet ved utarbeidelsen av årsregnskapet til selskapet: Regnskapslovens alminnelige regler

Årsregnskapet fastsatt av kompetent organ

Bekreftet av representant for selskapet: Graham John Matthews
Dato for fastsettelse av årsregnskapet: 02.07.2021

Grunnlag for avgivelse

År 2020: Årsregnskapet er elektronisk innlevert
År 2019: Tall er hentet fra elektronisk innlevert årsregnskap fra 2020

Det er ikke krav til at årsregnskapet m.v. som sendes til Regnskapsregisteret er undertegnet. Kontrollen på at dette er utført ligger hos revisor/enhetens øverste organ. Sikkerheten ivaretas ved at innsender har rolle/rettighet for innsending av årsregnskapet via Altinn, og ved at det bekreftes at årsregnskapet er fastsatt av kompetent organ.

Brønnøysundregistrene, 23.07.2022



Resultatregnskap

Beløp i: NOK	Note	2020	2019
RESULTATREGNSKAP			
Kostnader			
Other operating expenses	2	720 817	236 242
Sum kostnader		720 817	236 242
Driftsresultat		-720 817	-236 242
Finansinntekter og finanskostnader			
Annen renteinntekt		8 373	26 164
Other financial income		17 962 795	15 213 636
Sum finansinntekter		17 971 168	15 239 799
Annen rentekostnad		237	
Other financial expense			3 909
Sum finanskostnader		237	3 909
Netto finans		17 970 931	15 235 891
Ordinært resultat før skattekostnad		17 250 115	14 999 649
Tax on ordinary result			32 457
Ordinært resultat etter skattekostnad		17 250 115	14 967 192
Årsresultat		17 250 115	14 967 192
Overføringer og disponeringer			
Ordinært utbytte		18 000 000	
Udekket tap			94 980
Transfers to/from other equity		-749 885	14 872 212
Sum overføringer og disponeringer		17 250 115	14 967 192



Balanse

Beløp i: NOK	Note	2020	2019
BALANSE - EIENDELER			
Anleggsmidler			
Immaterielle eiendeler			
Finansielle anleggsmidler			
Investeringer i tilknyttet selskap	10	404 327 678	363 827 678
Sum finansielle anleggsmidler		404 327 678	363 827 678
Sum anleggsmidler		404 327 678	363 827 678
Omløpsmidler			
Varer			
Fordringer			
Other debtors		96 137	89 177
Sum fordringer		96 137	89 177
Bankinnskudd, kontanter og lignende			
Bank deposits, cash in hand, etc	5	1 658 220	2 356 406
Sum bankinnskudd, kontanter og lignende		1 658 220	2 356 406
Sum omløpsmidler		1 754 357	2 445 584
SUM EIENDELER		406 082 035	366 273 262
BALANSE - EGENKAPITAL OG GJELD			
Egenkapital			
Innskutt egenkapital			
Share capital (300 shares of kr 230 000,10)	6, 8, 9	69 000 030	69 000 030
Overkurs	6	282 357 738	282 357 738
Sum innskutt egenkapital		351 357 768	351 357 768
Opptjent egenkapital			
Other equity	6	14 122 326	14 872 212



Balanse

Beløp i: NOK	Note	2020	2019
Sum opptjent egenkapital		14 122 326	14 872 212
Sum egenkapital	6	365 480 094	366 229 980
Sum langsiktig gjeld		0	0
Kortsiktig gjeld			
Leverandørgjeld		81 700	
Tax payable			32 457
Kortsiktig konserngjeld		40 500 000	
Other short-term liabilities		20 241	10 825
Sum kortsiktig gjeld		40 601 941	43 282
Sum gjeld		40 601 941	43 282
SUM EGENKAPITAL OG GJELD		406 082 035	366 273 262



Brønnøysundregistrene

ÅRSREGNSKAP FOR REGNSKAPSÅRET 2020 - GENERELL INFORMASJON

Journalnummer: 2021 616552

Enheten

Organisasjonsnummer: 920 794 394
Organisasjonsform: Aksjeselskap
Foretaksnavn: NANOOK INVEST AS
Forretningsadresse: c/o Intertrust AS
Munkedamsveien 59B
0270 OSLO

Regnskapsår

Årsregnskapets periode: 01.01.2020 - 31.12.2020

Konsern

Morselskap i konsern: Nei

Regnskapsregler

Regler for små foretak benyttet: Ja
Benyttet ved utarbeidelsen av
årsregnskapet til selskapet: Regnskapslovens alminnelige regler

Årsregnskapet fastsatt av kompetent organ

Bekreftet av representant for selskapet: Graham John Matthews
Dato for fastsettelse av årsregnskapet: 02.07.2021

Revisjon

Årsregnskapet er utarbeidet av ekstern
autorisert regnskapsfører: Ja
Ekstern autorisert regnskapsfører har i
løpet av regnskapsåret bistått ved den
løpende regnskapsføringen eller utført
andre tjenester for selskapet enn å
utarbeide årsregnskapet: Ja

Grunnlag for avgivelse

År 2020: Årsregnskap er elektronisk innlevert.
År 2019: Tall er hentet fra elektronisk innlevert årsregnskap fra 2020.

Det er ikke krav til at årsregnskapet m.v. som sendes til Regnskapsregisteret er undertegnet. Kontrollen på at dette er utført ligger hos revisor/enhetens øverste organ. Sikkerheten ivaretas ved at innsender har rolle/rettighet for innsending av årsregnskapet via Altinn, og ved at det bekreftes at årsregnskapet er fastsatt av kompetent organ.

Brønnøysundregistrene, 16.08.2021

Brønnøysundregistrene
Postadresse: Postboks 900, 8910 Brønnøysund
Telefon: 75 00 75 00
E-post: firmapost@brreg.no Internett: www.brreg.no
Organisasjonsnummer: 974 760 673



Organisasjonsnr: 920 794 394
NANOOK INVEST AS

RESULTATREGNSKAP

Beløp i: NOK	Note	2020	2019
RESULTATREGNSKAP			
Kostnader			
Other operating expenses	2	720 817	236 242
Sum kostnader		720 817	236 242
Driftsresultat		-720 817	-236 242
Finansinntekter og finanskostnader			
Annen renteinntekt		8 373	26 164
Other financial income		17 962 795	15 213 636
Sum finansinntekter		17 971 168	15 239 799
Annen rentekostnad		237	
Other financial expense			3 909
Sum finanskostnader		237	3 909
Netto finans		17 970 931	15 235 891
Ordinært resultat før skattekostnad		17 250 115	14 999 649
Tax on ordinary result			32 457
Ordinært resultat etter skattekostnad		17 250 115	14 967 192
Årsresultat		17 250 115	14 967 192
Overføringer og disponeringer			
Ordinært utbytte		18 000 000	
Udekket tap			94 980
Transfers to/from other equity		-749 885	14 872 212
Sum overføringer og disponeringer		17 250 115	14 967 192



Organisasjonsnr: 920 794 394
NANOOK INVEST AS

BALANSE

Beløp i: NOK **Note** **2020** **2019**

BALANSE - EIENDELER

Anleggsmidler

Immaterielle eiendeler

Finansielle anleggsmidler

Investeringer i tilknyttet selskap	10	404 327 678	363 827 678
Sum finansielle anleggsmidler		404 327 678	363 827 678
Sum anleggsmidler		404 327 678	363 827 678

Omløpsmidler

Varer

Fordringer

Other debtors		96 137	89 177
Sum fordringer		96 137	89 177

Bankinnskudd, kontanter og lignende

Bank deposits, cash in hand, etc	5	1 658 220	2 356 406
Sum bankinnskudd, kontanter og lignende		1 658 220	2 356 406

Sum omløpsmidler **1 754 357** **2 445 584**

SUM EIENDELER **406 082 035** **366 273 262**

BALANSE - EGENKAPITAL OG GJELD

Egenkapital

Innskutt egenkapital

Share capital (300 shares of kr 230 000,10)	6, 8, 9	69 000 030	69 000 030
Overkurs	6	282 357 738	282 357 738
Sum innskutt egenkapital		351 357 768	351 357 768

Opptjent egenkapital

Other equity	6	14 122 326	14 872 212
Sum opptjent egenkapital		14 122 326	14 872 212

Sum egenkapital **6** **365 480 094** **366 229 980**

Sum langsiktig gjeld **0** **0**



Kortsiktig gjeld		
Leverandørgjeld	81 700	
Tax payable		32 457
Kortsiktig konserngjeld	40 500 000	
Other short-term liabilities	20 241	10 825
Sum kortsiktig gjeld	40 601 941	43 282
Sum gjeld	40 601 941	43 282
SUM EGENKAPITAL OG GJELD	406 082 035	366 273 262



Organisasjonsnr: 920 794 394
NANOOK INVEST AS

NOTEOPPLYSNINGER - SELSKAP - alle poster oppgitt i hele tall

Note

Regnskapsprinsipper
Se filvedlegg.

Note

1

Ytelser til ledende personer
Er det gitt ytelser til ledende person: Nei

Ytelser til daglig leder

<u>Ytelser</u>	<u>Lønn</u>	<u>Pensj.forpl.</u>	<u>Andre godtgj.</u>
----------------	-------------	---------------------	----------------------

Note

1

Ytelser til andre ledende personer

Note

2

Ytelser til revisjon

<u>Revisjon</u>	<u>Årets</u>	<u>Fjorårets</u>
	32500.00	34375.00
<u>Sum godtgjørelse til revisor</u>	<u>Årets</u>	<u>Fjorårets</u>
	32500.00	34375.00

Note

Antall årsverk i regnskapsåret

Virksomheten har hatt følgende antall årsverk:
0.00

Note

7

Obligatorisk tjenstepensjon
Er virksomheten pliktig til å ha tjenstepensjonsordning etter lov:



Ja

Oppfyller pensjonsordning lovkravene: Ja

Note

3

Lån og sikkerhetsstillelse til ledende personer og aksjeeiere

Er det gitt lån eller sikkerhetsstillelse til ledende personer: Nei



Skatteetaten

Vår dato 19.03.2019	Din/Deres dato 27.02.2019	Saksbehandler Torstein Kinden Helleland
800 80 000 Skatteetaten.no	Din/Deres referanse Rani Butt	Telefon 22078139
Org.nr 974761076	Vår referanse 2019/5460583	Postadresse Postboks 9200 Grønland 0134 OSLO

AMAROK HOLDING AS
c/o Intertrust AS
0270 OSLO

Tillatelse til å utarbeide årsregnskap og årsberetning engelsk språk

Vi viser til deres brev av 27. februar 2019 der det søkes om dispensasjon fra kravet til å utarbeide årsregnskap og årsberetning på norsk språk for følgende selskaper:

Amarok Holding AS	org.nr. 920 793 908
Nanook Invest AS	org.nr. 920 794 394

Skattedirektoratet gir på bakgrunn av en konkret helhetsvurdering selskapene nevnt ovenfor dispensasjon fra kravet til å utarbeide årsregnskap og årsberetning på norsk språk, jf. regnskapsloven § 3-4 tredje ledd. Dispensasjonen gjelder så lenge opplysningene som vedtaket baserer seg på ikke endres vesentlig.

Kopi av dette brevet må sendes Regnskapsregisteret i Brønnøysund sammen med årsregnskapet. Det påligger den regnskapspliktige å dokumentere ved dette brev at tillatelsen er gitt.

Bakgrunn

Amarok Holding AS er morselskap til Nanook Invest AS. Amarok Holding AS eies av australske Citicorp Nominees PTY Limited og franske SWEN Infra Multi-Select 3. Styret består av utenlandske statsborgere. Arbeidsspråket er engelsk. Selskapene har ingen ansatte. Selskapene er investeringsselskaper. Eneste aktiviteten til Amarok Holding AS er å eie Nanook Invest AS. Nanook Invest AS sin aktivitet er å eie 49 % av et selskap.

Skattedirektoratets vurdering

Etter regnskapsloven § 3-4 tredje ledd skal "årsregnskapet og årsberetningen ... være på norsk. Departementet kan ved ... enkeltvedtak bestemme at årsregnskapet og/eller årsberetningen kan være på et annet språk."

I Ot. prp. nr. 42 (1997-1998) Om lov om årsregnskap mv., er det uttalt følgende om regnskapslovens formål, jf. pkt. 1.1:

"Regjeringen har som siktemål at regnskapsloven skal bidra til informative regnskaper for ulike grupper av regnskapsbrukere. Regnskapsbrukerne er dels investorer og kreditorer som tilfører kapital til foretakene, og dels andre grupper som har interesse av å vite hvordan foretaket drives, f.eks. de ansatte og lokalsamfunnet. Informasjonen til kapitalmarkedet skal gi grunnlag for riktig prising av finansielle objekter. Riktig prisdannelse på aksjer er en forutsetning for at ressursbruken i



samfunnsøkonomien skal bli best mulig. Gode regnskaper vil også gjøre det vanskeligere for markedsdeltakere å ta ut spekulasjonsgevinster med basis i skjevt fordelt informasjon.”

Det fremgår således at et av hovedformålene med regnskapsloven er å bidra til “*informative regnskaper for ulike grupper av regnskapsbrukere*”. Regnskapsbrukere vil omfatte, jf. uttalelsen i proposisjonen, blant andre investorer, kreditorer, ansatte og lokalsamfunnet.

Det er etter Skattedirektoratets vurdering derfor avgjørende ved vurdering av om dispensasjon fra kravet til å utarbeide årsregnskap og/eller årsberetning på norsk kan gis, at det ikke foreligger mulige brukere av regnskapsinformasjon som blir vesentlig berørt negativt ved en eventuell dispensasjon.

Det er særlig hensynet til brukerne av regnskapsinformasjon som skal vurderes ved en dispensasjonssøknad. I denne vurderingen har Skattedirektoratet lagt særlig vekt på at selskapene direkte og indirekte er heleid av to utenlandske selskap. Eierkretsen er begrenset. Styrene består av utenlandske statsborgere. Arbeidsspråket er engelsk. Selskapene har ingen ansatte.

Vennligst oppgi vår referanse ved henvendelse i saken.

Med hilsen

Henning Stokke
seniorrådgiver
Juridisk avdeling
Skattedirektoratet

Torstein Kinden Helleland

Dokumentet er elektronisk godkjent og har derfor ikke håndskrevne signaturer.



Annual accounts 2020

**NANOOK INVEST AS
0270 OSLO**

Content

Profit and loss account

Balance sheet

Notes

Audit report

Utarbeidet av:

INTERTRUST ACCOUNTING (NORWAY) AS

Munkedamsveien 59B

0270 OSLO

Org.nr. 997421035

Utarbeidet med:

Total Årsoppgjør



Income statement 2020
NANOOK INVEST AS

	Note	2020	2019
Total operating income		<u>0</u>	<u>0</u>
Other operating expenses	2	(720 817)	(236 242)
Sum operating expenses		<u>(720 817)</u>	<u>(236 242)</u>
Result of operations		<u>(720 817)</u>	<u>(236 242)</u>
Other interest income		8 373	26 164
Other financial income		17 962 795	15 213 636
Total financial income		<u>17 971 168</u>	<u>15 239 799</u>
Other interest charge		(237)	0
Other financial expense		0	(3 909)
Total financial expenses		<u>(237)</u>	<u>(3 909)</u>
Net financial items		<u>17 970 931</u>	<u>15 235 891</u>
Operating result before tax		<u>17 250 115</u>	<u>14 999 649</u>
Tax on ordinary result		0	(32 457)
Operating result		<u>17 250 115</u>	<u>14 967 192</u>
Results of the year		<u>17 250 115</u>	<u>14 967 192</u>
Transfers			
Additional dividend		18 000 000	0
Uncovered losses		0	94 980
Transfers to/from other equity		(749 885)	14 872 212
Total transfers and allocations		<u>17 250 115</u>	<u>14 967 192</u>



Balance sheet, 31. December 2020
NANOOK INVEST AS

	Note	2020	2019
ASSETS			
Fixed assets			
Financial fixed assets			
Investments in associates	10	404 327 678	363 827 678
Total financial fixed assets		404 327 678	363 827 678
Total fixed assets		404 327 678	363 827 678
Current assets			
Receivables			
Other debtors		96 137	89 177
Total receivables		96 137	89 177
Bank deposits, cash in hand, etc	5	1 658 220	2 356 406
Total bank deposits, cash in hand, etc		1 658 220	2 356 406
Total current assets		1 754 357	2 445 584
Total assets		406 082 035	366 273 262





Balance sheet, 31. December 2020
NANOOK INVEST AS


	Note	2020	2019
EQUITY AND LIABILITIES			
Equity			
Paid-in capital			
Share capital (300 shares of kr 230 000,10)	6, 8, 9	69 000 030	69 000 030
Share premium reserve	6	282 357 738	282 357 738
Total paid-in capital		351 357 768	351 357 768
Retained earnings			
Other equity	6	14 122 326	14 872 212
Total retained earnings		14 122 326	14 872 212
Total equity	6	365 480 094	366 229 980
Liabilities			
Current liabilities			
Trade creditors		81 700	0
Tax payable		0	32 457
Short-term group liabilities		40 500 000	0
Other short-term liabilities		20 241	10 825
Total current liabilities		40 601 941	43 282
Total liabilities		40 601 941	43 282
Total equity and liabilities		406 082 035	366 273 262

Oslo, 02.07.2021


Graham John Matthews
Chairman


Matteo Andreoletti
Board member


Thibault Francois Paul Richon
Board member


Anne Andrée Marie Grandin
Board member



Noter 2020 **NANOOK INVEST AS**

Accounting principles

Accounting principles

The annual accounts have been prepared in accordance with the Accounting Act and generally accepted accounting principles for small enterprises.

Sales revenues

Services performed are recognized as income. The part of sales revenues related to future services is recognized as unearned profit from the sale and has subsequently been recognized as income concurrently with the delivery performance.

Classification and assessment of balance-sheet items

Assets and liabilities that are due within one year, and entries related to business cycle reclassified as current assets and liabilities. Other entries are classified as fixed assets and/or long-term creditors.

Current assets are valued at the lowest of acquisition cost and fair value. Current liabilities are recognized at nominal value.

Fixed assets are valued at the cost of acquisition, in the case of non-incidentally reduction in value the assets will be written down to the fair value amount. Long term liabilities are recognized at nominal value.

Trade and other receivables

Trade receivables and other current receivables are recorded in the balance sheet at nominal value less provisions for doubtful debts. Provisions for doubtful debts are calculated based on individual assessments. In addition, for the remainder of accounts receivables outstanding balances, a general provision is carried out based on expected loss.

Fixed assets

Fixed assets are capitalized and depreciated over the estimated useful economic life. Direct maintenance costs are expensed as incurred, whereas improvements and upgrading are assigned to the acquisition cost and depreciated along with the assets.

Income tax

Tax expenses in the profit and loss account comprise both tax payable for the accounting period and changes in deferred tax. Deferred tax is calculated at 22 percent based on existing temporary differences between an accounting profit and a taxable profit, together with tax deductible deficits at the end of the accounting year. Temporary differences, both positive and negative, which reverse or may reverse within the same period are offset and presented net in the balance sheet.

Accounting principles have not changed from 2019



Note 1 - Performance remuneration to senior executives

No performance remuneration has been paid to senior executives during 2020.

The company has not employed managing director.

Note 2 - Audit fee

	2020	2019
Audit fee	32 500	31 250
Other services	0	3 125
Total audit fee and other services	32 500	34 375

Note 3 - Income tax

	2020	2019
Tax base estimation		
Result before tax	17 250 115	14 999 649
+/- Permanent differences	(17 423 911)	(14 757 134)
- Loss carried forward		(94 981)
Tax base	(173 796)	147 534
Payable tax of tax base 22%		32 457
Total income tax expense		32 457
Tax payable		32 457
Taxes payable liability	0	32 457

Note 4 - Temporary differences which are included in basis for deferred tax calculation

Deferred tax / deferred tax assets in the balance sheet are allocated based on differences between accounting and tax values in accordance with the Norwegian accounting standard for tax. Temporary tax-increasing and tax-reducing differences that can be offset are netted.

Temporary differences:	01.01.2020	31.12.2020	Endring
Loss carried forward	0	(173 796)	173 796
Net differences	0	(173 796)	173 796
Tax-reducing differences that cannot be offset	0	173 796	(173 796)
Total temporary differences	0	0	0
Deferred tax 31.12.2020 at a tax rate of 22%	0	0	0

Due to precautionary considerations, deferred tax asset of kr 38 235 are not capitalized

Note 5 - Bank deposit

There are no restricted funds as of 31.12.2020



Note 6 - Equity

	Share capital	Share premium	Other equity	Total
Equity 01.01.2020	69 000 030	282 357 738	14 872 212	366 229 980
Additional dividend			(18 000 000)	(18 000 000)
Profit for the year			17 250 115	17 250 115
Equity 31.12.2020	69 000 030	282 357 738	14 122 326	365 480 094

In the annual accounts, based on the above-mentioned continued operation, the assumption is based on the fact that after the Board's update there are no circumstances that indicate otherwise.

Note 7 - Mandatory pension scheme

The company is not required to have mandatory pension scheme according to the statutory law regarding the mandatory pension scheme. The company has no employees.

Note 8 - Shareholders

The company's shareholders pr. 31.12.2020

The company has 1 shareholder, which are listed below.

Shareholders name	Number of shares	Stake
Amarok Holding AS	300	100%
Total	300	100%

Note 9 - Share capital

The company has 300 shares, with a value of 230 000,10 each, which translates to a collected capital of NOK 69 000 030.

Note 10 - Investment in subsidiary

Investment in subsidiary

Company name	Country	Ownership/voting share	Capitalized value	Equity 2020	Profit 2020
Kvitbjørn Varme AS	Norway	49,1%	404 327 678	60 776 555	20 900 355

The company received a dividend of kr.17,962,795 in 2020, the carrying amount at the beginning of the period was kr. 363,827,678, Additions during the period was kr. 40,500,000, disposals in the period was kr. 0, internal profit during the period was kr. 0,



BDO AS
Munkedamsveien 45
Postboks 1704 Vika
0121 Oslo

Independent Auditor's Report

To the General Meeting in Nanook Invest AS

Report on the Audit of the Financial Statements

Opinion

We have audited the financial statements of Nanook Invest AS.

The financial statements comprise:

- The balance sheet as at 31 December 2020
- The income statement for 2020
- Notes to the financial statements, including a summary of significant accounting policies

In our opinion:

The accompanying financial statements are prepared in accordance with the law and regulations and give a true and fair view of the financial position of the Company as at 31 December 2020 and its financial performance for the year then ended in accordance with the Norwegian Accounting Act and accounting standards and practices generally accepted in Norway.

Basis for Opinion

We conducted our audit in accordance with laws, regulations, and auditing standards and practices generally accepted in Norway, including International Standards on Auditing (ISAs). Our responsibilities under those standards are further described in the Auditor's Responsibilities for the Audit of the Financial Statements section of our report. We are independent of the Company as required by laws and regulations, and we have fulfilled our other ethical responsibilities in accordance with these requirements. We believe that the audit evidence we have obtained is sufficient and appropriate to provide a basis for our opinion.

The responsibilities of the Board of Directors for the Financial Statements

The Board of Directors (management) is responsible for the preparation and fair presentation of the financial statements in accordance with the Norwegian Accounting Act and accounting standards and practices generally accepted in Norway, and for such internal control as management determines is necessary to enable the preparation of financial statements that are free from material misstatement, whether due to fraud or error.

In preparing the financial statements, management is responsible for assessing the Company's ability to continue as a going concern, disclosing, as applicable, matters related to going concern. The financial statements use the going concern basis of accounting insofar as it is not likely that the enterprise will cease operations.

Auditor's Responsibilities for the Audit of the Financial Statements

Our objectives are to obtain reasonable assurance about whether the financial statements as a whole are free from material misstatement, whether due to fraud or error, and to issue an auditor's report that includes our opinion. Reasonable assurance is a high level of assurance, but is not a guarantee that an audit conducted in accordance with ISAs will always detect a material



misstatement when it exists. Misstatements can arise from fraud or error and are considered material if, individually or in the aggregate, they could reasonably be expected to influence the economic decisions of users taken on the basis of these financial statements.

For further description of Auditor's Responsibilities for the Audit of the Financial Statements reference is made to:

<https://revisorforeningen.no/revisjonsberetninger>

Report on Other Legal and Regulatory Requirements

Opinion on Registration and Documentation

Based on our audit of the financial statements as described above, and control procedures we have considered necessary in accordance with the International Standard on Assurance Engagements (ISAE) 3000, «Assurance Engagements Other than Audits or Reviews of Historical Financial Information», it is our opinion that management has fulfilled its duty to produce a proper and clearly set out registration and documentation of the company's accounting information in accordance with the law and bookkeeping standards and practices generally accepted in Norway.

BDO AS

Yngve Gjethammer
State Authorised Public Accountant
(This document is signed electronically)

Penneo document key: Q40ED-823ET-U0MLV-8ZNH2-ICJT3-MQE8B



PENNEO

The signatures in this document are legally binding. The document is signed using Penneo™ secure digital signature. The identity of the signers has been recorded, and are listed below.

"By my signature I confirm all dates and content in this document."

Yngve Gjethammer

Partner

On behalf of: BDO AS

Serial number: 9578-5998-4-785509

IP: 188.95.xxx.xxx

2021-08-05 09:53:18Z



Penneo document key: Q40ED-823ET-U0MLV-8ZNH2-1CJT3-MQE88

This document is digitally signed using Penneo.com. The digital signature data within the document is secured and validated by the computed hash value of the original document. The document is locked and timestamped with a certificate from a trusted third party. All cryptographic evidence is embedded within this PDF, for future validation if necessary.

How to verify the originality of this document

This document is protected by an Adobe CDS certificate. When you open the

document in Adobe Reader, you should see, that the document is certified by **Penneo e-signature service <penneo@penneo.com>**. This guarantees that the contents of the document have not been changed.

You can verify the cryptographic evidence within this document using the Penneo validator, which can be found at <https://penneo.com/validate>