



## ÅRSREGNSKAPET FOR REGNSKAPSÅRET 2018 - GENERELL INFORMASJON

### Enheten

Organisasjonsnummer: 998 653 908  
Organisasjonsform: Aksjeselskap  
Foretaksnavn: NORWAY CAR SERVICE AS  
Forretningsadresse: Øgardsvegen 2D  
2005 RÆLINGEN

### Regnskapsår

Årsregnskapets periode: 01.01.2018 - 31.12.2018

### Konsern

Morselskap i konsern: Nei

### Regnskapsregler

Regler for små foretak benyttet: Ja  
Benyttet ved utarbeidelsen av årsregnskapet til selskapet: Regnskapslovens alminnelige regler

### Årsregnskapet fastsatt av kompetent organ

Bekreftet av representant for selskapet: Malik Anjam Iqbal  
Dato for fastsettelse av årsregnskapet: 31.05.2019

### Grunnlag for avgivelse

År 2018: Årsregnskapet er elektronisk innlevert  
År 2017: Tall er hentet fra elektronisk innlevert årsregnskap fra 2018

*Det er ikke krav til at årsregnskapet m.v. som sendes til Regnskapsregisteret er undertegnet. Kontrollen på at dette er utført ligger hos revisor/enhetens øverste organ. Sikkerheten ivaretas ved at innsender har rolle/rettighet for innsending av årsregnskapet via Altinn, og ved at det bekreftes at årsregnskapet er fastsatt av kompetent organ.*

Brønnøysundregistrene, 03.06.2021



## Resultatregnskap

Beløp i: NOK	Note	2018	2017
<b>RESULTATREGNSKAP</b>			
<b>Inntekter</b>			
Annen driftsinntekt		467 771	838 602
<b>Sum inntekter</b>		<b>467 771</b>	<b>838 602</b>
<b>Kostnader</b>			
Varekostnad		410 281	612 000
Lønnskostnad	1	-12 292	100 945
Annen driftskostnad		39 433	119 141
<b>Sum kostnader</b>		<b>437 422</b>	<b>832 085</b>
<b>Driftsresultat</b>		<b>30 349</b>	<b>6 516</b>
<b>Finansinntekter og finanskostnader</b>			
Annen renteinntekt		7	29
<b>Sum finansinntekter</b>		<b>7</b>	<b>29</b>
Annen rentekostnad		3	1 342
<b>Sum finanskostnader</b>		<b>3</b>	<b>1 342</b>
<b>Netto finans</b>		<b>4</b>	<b>-1 313</b>
<b>Ordinært resultat før skattekostnad</b>		<b>30 353</b>	<b>5 203</b>
Skattekostnad på ordinært resultat	2	7 550	7 119
<b>Ordinært resultat etter skattekostnad</b>		<b>22 803</b>	<b>-1 916</b>
<b>Årsresultat</b>		<b>22 803</b>	<b>-1 916</b>
<b>Årsresultat etter minoritetsinteresser</b>		<b>22 803</b>	<b>-1 916</b>
<b>Overføringer og disponeringer</b>			
Overføringer annen egenkapital	3	22 803	-1 916
<b>Sum overføringer og disponeringer</b>		<b>22 803</b>	<b>-1 916</b>



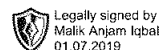
## Balanse

Beløp i: NOK	Note	2018	2017
<b>BALANSE - EIENDELER</b>			
<b>Anleggsmidler</b>			
<b>Immaterielle eiendeler</b>			
<b>Finansielle anleggsmidler</b>			
Andre langsiktige fordringer	4	269 351	269 351
<b>Sum finansielle anleggsmidler</b>		<b>269 351</b>	<b>269 351</b>
<b>Sum anleggsmidler</b>		<b>269 351</b>	<b>269 351</b>
<b>Omløpsmidler</b>			
<b>Varer</b>			
<b>Fordringer</b>			
Andre kortsiktige fordringer		2 370	
<b>Sum fordringer</b>		<b>2 370</b>	
<b>Bankinnskudd, kontanter og lignende</b>			
Bankinnskudd, kontanter o.l.	5	3 749	2 085
<b>Sum bankinnskudd, kontanter og lignende</b>		<b>3 749</b>	<b>2 085</b>
<b>Sum omløpsmidler</b>		<b>6 119</b>	<b>2 085</b>
<b>SUM EIENDELER</b>		<b>275 469</b>	<b>271 435</b>
<b>BALANSE - EGENKAPITAL OG GJELD</b>			
<b>Egenkapital</b>			
<b>Innskutt egenkapital</b>			
Selskapskapital	6	30 000	30 000
<b>Sum innskutt egenkapital</b>		<b>30 000</b>	<b>30 000</b>
<b>Opptjent egenkapital</b>			
Annen egenkapital	3	190 433	167 629
<b>Sum opptjent egenkapital</b>		<b>190 433</b>	<b>167 629</b>



## Balanse

<b>Beløp i: NOK</b>	<b>Note</b>	<b>2018</b>	<b>2017</b>
<b>Sum egenkapital</b>		<b>220 433</b>	<b>197 629</b>
<b>Sum langsiktig gjeld</b>		<b>0</b>	<b>0</b>
<b>Kortsiktig gjeld</b>			
Betalbar skatt	2	7 549	1 328
Skyldig offentlige avgifter			12 983
Annen kortsiktig gjeld		47 488	59 495
<b>Sum kortsiktig gjeld</b>		<b>55 037</b>	<b>73 806</b>
<b>Sum gjeld</b>		<b>55 037</b>	<b>73 806</b>
<b>SUM EGENKAPITAL OG GJELD</b>		<b>275 469</b>	<b>271 435</b>



**Årsregnskap 2018  
for  
Tide Salgssenter Lørenskog AS**

**Organisasjonsnr. 998653908**

**Utarbeidet av:**

Oslo Regnskapspartner AS  
Autorisert regnskapsførerselskap  
Grenseveien 99  
0663 OSLO  
Organisasjonsnr. 995554909



Tide Salgssenter Lørenskog AS

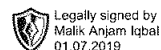
Legally signed by  
Malik Anjam Iqbal  
01.07.2019

## Resultatregnskap

	Note	2018	2017
<b>DRIFTSINNEKTER OG DRIFTSKOSTNADER</b>			
<b>Driftsinntekter</b>			
Annen driftsinntekt		467 771	838 602
<b>Sum driftsinntekter</b>		<b>467 771</b>	<b>838 602</b>
<b>Driftskostnader</b>			
Varekostnad		410 281	612 000
Lønnskostnad	1	(12 292)	100 945
Annen driftskostnad		39 433	119 141
<b>Sum driftskostnader</b>		<b>437 422</b>	<b>832 085</b>
<b>DRIFTSRESULTAT</b>		<b>30 349</b>	<b>6 516</b>
<b>FINANSINNEKTER OG FINANSKOSTNADER</b>			
<b>Finansinntekter</b>			
Annen renteinntekt		7	29
<b>Sum finansinntekter</b>		<b>7</b>	<b>29</b>
<b>Finanskostnader</b>			
Annen rentekostnad		3	1 342
<b>Sum finanskostnader</b>		<b>3</b>	<b>1 342</b>
<b>NETTO FINANSPOSTER</b>		<b>4</b>	<b>(1 313)</b>
<b>ORDINÆRT RES. FØR SKATTEKOSTNAD</b>		<b>30 353</b>	<b>5 203</b>
Skattekostnad på ordinært resultat	2	7 550	7 119
<b>ORDINÆRT RESULTAT</b>		<b>22 803</b>	<b>(1 916)</b>
<b>ÅRSRESULTAT</b>		<b>22 803</b>	<b>(1 916)</b>
<b>OVERF. OG DISPONERINGER</b>			
Overføringer annen egenkapital	3	22 803	(1 916)
<b>SUM OVERF. OG DISP.</b>		<b>22 803</b>	<b>(1 916)</b>



Tide Salgssenter Lørenskog AS



Legally signed by  
Malik Anjam Iqbal  
01.07.2019

## Balanse pr. 31.12.2018

	Note	31.12.2018	31.12.2017
<b>EIENDELER</b>			
<b>ANLEGGSMIDLER</b>			
<b>Finansielle anleggsmidler</b>			
Andre langsiktige fordringer	4	269 351	269 351
<b>Sum finansielle anleggsmidler</b>		<b>269 351</b>	<b>269 351</b>
<b>SUM ANLEGGSMIDLER</b>		<b>269 351</b>	<b>269 351</b>
<b>OMLØPSMIDLER</b>			
<b>Fordringer</b>			
Andre kortsiktige fordringer		2 370	0
<b>Sum fordringer</b>		<b>2 370</b>	<b>0</b>
Bankinnskudd, kontanter o.l.	5	3 749	2 085
<b>SUM OMLØPSMIDLER</b>		<b>6 119</b>	<b>2 085</b>
<b>SUM EIENDELER</b>		<b>275 469</b>	<b>271 435</b>
 <b>EGENKAPITAL OG GJELD</b>			
<b>EGENKAPITAL</b>			
<b>Innskutt egenkapital</b>			
Selskapskapital	6	30 000	30 000
<b>Sum innskutt egenkapital</b>		<b>30 000</b>	<b>30 000</b>
<b>Opptjent egenkapital</b>			
Annen egenkapital	3	190 433	167 629
<b>Sum opptjent egenkapital</b>		<b>190 433</b>	<b>167 629</b>
<b>SUM EGENKAPITAL</b>		<b>220 433</b>	<b>197 629</b>
<b>GJELD</b>			
<b>KORTSIKTIG GJELD</b>			
Betalbar skatt	2	7 549	1 328
Skyldig offentlige avgifter		0	12 983
Annen kortsiktig gjeld		47 488	59 495
<b>SUM KORTSIKTIG GJELD</b>		<b>55 037</b>	<b>73 806</b>
<b>SUM GJELD</b>		<b>55 037</b>	<b>73 806</b>
<b>SUM EGENKAPITAL OG GJELD</b>		<b>275 469</b>	<b>271 435</b>

Underskrifter  
Malik Anjam Iqbal



## Noter 2018

### Regnskapsprinsipper:

Årsregnskapet er satt opp i samsvar med regnskapsloven og god regnskapsskikk for små foretak.

### Inntektsføring

Inntektsføring ved salg av varer skjer på leveringstidspunktet. Tjenester inntektsføres i takt med utførelsen. Andelen av salgsinntekter som knytter seg til fremtidige serviceytelser, balanseføres som uopptjent inntekt ved salget og inntektsføres deretter i takt med levering av ytelsene.

### Anleggsmidler

Lineære avskrivninger over driftsmidlenes forventede økonomiske levetid er lagt til grunn ved beregning av avskrivningsbeløp.

### Vedlikehold / påkostning

Utgifter som påløper for å opprettholde eiendommenes kvalitetsnivå, kostnadsføres når de påløper. Utgifter som påløper for å bringe eiendommen tilbake til standarden ved vårt kjøp av eiendommen (tatt hensyn til bygningsteknisk utvikling fram til i dag) kostnadsføres direkte. Utgifter som representerer en standardheving av eiendommen ut over standarden ved vårt kjøp, tillegges kostpris, dvs. balanseføres.

### Fordringer

Kundefordringer føres opp i balansen til pålydende etter fradrag for avsetning til påregnelig tap. Avsetning til påregnelig tap gjøres på grunnlag av en individuell vurdering av de enkelte fordringene. I tillegg gjøres det for øvrige kundefordringer en uspesifisert avsetning for å dekke antatt tap.

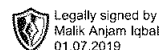
Andre fordringer er også gjenstand for en tilsvarende vurdering.

### Skatt

Skattekostnaden i resultatregnskapet omfatter periodens betalbare skatt som blir utlignet og forfaller til betaling i neste regnskapsår, i tillegg til endring i utsatt skatt. Utsatt skatt er beregnet med skattesatsen ved utgangen av regnskapsåret (22 %) på grunnlag av skattereduserende og skatteøkende midlertidige forskjeller som eksisterer mellom regnskapsmessige og skattemessige verdier. I beregningen er det også medtatt skattemessig framførbart underskudd ved regnskapsårets utgang. Skatteøkende og skattereduserende midlertidige forskjeller som reverserer eller kan reversere i samme periode er utlignet og nettoført.



Tide Salgssenter Lørenskog AS



## Noter 2018

### Note 1 - Lønnskostnad

	I år	I fjor
Tilbakeføring feriepenger – tidligere år	-10 773	107 573
Tilbakeføring av arb.g.avg feriepenger – tidligere år	-1 519	-5 616
Andre lønnsrelaterte ytelser	0	-1 013
<b>Totalt</b>	<b>-12 292</b>	<b>100 945</b>

Selskapet har hatt 0 årsverk i regnskapsåret.

### Note 2 - Skattekostnad på ordinært resultat

#### Spesifikasjon av årets skattegrunnlag:

Resultat før skattekostnader	30 353
+ Permanente og andre forskjeller	2 471
+ Endring i midlertidige forskjeller	0
<b>= Inntekt</b>	<b>32 824</b>

#### Spesifikasjon av årets skattekostnad:

Beregnet skatt av årets resultat	7 549
<b>= Sum betalbar skatt</b>	<b>7 549</b>
+ For lite avsatt tidligere	1
+/- Endring i utsatt skatt / utsatt skattefordel	0
<b>= Ordinær skattekostnad</b>	<b>7 550</b>
Skattesats i inntektsåret	23

#### Betalbar skatt i balansen består av

Sum betalbar skatt	7 549
<b>= Betalbar skatt i balansen</b>	<b>7 549</b>

### Note 3 - Overføringer annen egenkapital

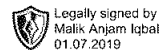
	Aksjekapital / selskapskapital	Annen egenkapital	Sum egenkapital
Pr 1.1.	30 000	167 629	197 629
Tilført fra årsresultat	0	22 803	22 803
<b>Pr 31.12.</b>	<b>30 000</b>	<b>190 433</b>	<b>220 433</b>

Noter for Tide Salgssenter Lørenskog AS

Organisasjonsnr. 998653908



Tide Salgssenter Lørenskog AS



## Noter 2018

### Note 4 - Andre langsiktige fordringer

Selskapet har fordringer på eiere/ ansatte på kr 261.150, i 2017 var beløpet det samme.

### Note 5 - Bankinnskudd, kontanter o.l.

Skyldig forskuddstrekk pr 31.12 i år utgjør kr 0 og utgjorde pr 31.12 i fjor kr 6.889.

Skattetrekkinnskudd utgjør pr 31.12. i år kr 0 og utgjorde pr 31.12. i fjor kr 0.

### Note 6 - Selskapskapital

Selskapet har 300 aksjer pålydende kr 100 pr. aksje, samlet aksjekapital utgjør kr 30 000.

Selskapet har en aksjonær:

Navn	Antall	Eierandel
Malik Anjam Iqbal	300	100,00 %