



## ÅRSREGNSKAPET FOR REGNSKAPSÅRET 2024 - GENERELL INFORMASJON

### Enheten

Organisasjonsnummer: 920 031 943  
Organisasjonsform: Aksjeselskap  
Foretaksnavn: NETTBONUS.NO AS  
Forretningsadresse: Kingos gate 15  
0457 OSLO

### Regnskapsår

Årsregnskapets periode: 01.01.2024 - 31.12.2024

### Konsern

Morselskap i konsern: Nei

### Regnskapsregler

Regler for små foretak benyttet: Ja  
Benyttet ved utarbeidelsen av årsregnskapet til selskapet: Regnskapslovens alminnelige regler

### Årsregnskapet fastsatt av kompetent organ

Bekreftet av representant for selskapet: Trond Tjøntveit  
Dato for fastsettelse av årsregnskapet: 23.05.2025

### Grunnlag for avgivelse

År 2024: Årsregnskapet er elektronisk innlevert  
År 2023: Tall er hentet fra elektronisk innlevert årsregnskap fra 2024

*Det er ikke krav til at årsregnskapet m.v. som sendes til Regnskapsregisteret er undertegnet. Kontrollen på at dette er utført ligger hos revisor/enhetens øverste organ. Sikkerheten ivaretas ved at innsender har rolle/rettighet for innsending av årsregnskapet via Altinn, og ved at det bekreftes at årsregnskapet er fastsatt av kompetent organ.*

Brønnøysundregistrene, 28.06.2025



## Resultatregnskap

Beløp i: NOK	Note	2024	2023
<b>RESULTATREGNSKAP</b>			
<b>Inntekter</b>			
Annen driftsinntekt		44 797	12 908
<b>Sum inntekter</b>		<b>44 797</b>	<b>12 908</b>
<b>Kostnader</b>			
Lønnskostnad	1		
Avskrivning av driftsmidler og immaterielle eiendeler	2	185 800	538 600
Annen driftskostnad		139 274	261 457
<b>Sum kostnader</b>		<b>325 074</b>	<b>800 057</b>
<b>Driftsresultat</b>		<b>-280 277</b>	<b>-787 148</b>
<b>Finansinntekter og finanskostnader</b>			
Annen renteinntekt		12	2 232
Annen finansinntekt		3 002	38
<b>Sum finansinntekter</b>		<b>3 014</b>	<b>2 271</b>
Annen rentekostnad		257	146
Annen finanskostnad		2 521	1 984
<b>Sum finanskostnader</b>		<b>2 777</b>	<b>2 130</b>
<b>Netto finans</b>		<b>237</b>	<b>141</b>
<b>Resultat før skattekostnad</b>	3	<b>-280 040</b>	<b>-787 008</b>
<b>Årsresultat</b>	4	<b>-280 040</b>	<b>-787 008</b>
<b>Årsresultat etter minoritetsinteresser</b>		<b>-280 040</b>	<b>-787 008</b>
<b>Totalresultat</b>		<b>-280 040</b>	<b>-787 008</b>
<b>Overføringer og disponeringer</b>			
Udekket tap		-280 040	-128 410
Overført fra annen egenkapital			-658 598
<b>Sum overføringer og disponeringer</b>		<b>-280 040</b>	<b>-787 008</b>



## Resultatregnskap

<b>Beløp i: NOK</b>	<b>Note</b>	<b>2024</b>	<b>2023</b>
---------------------	-------------	-------------	-------------

---



### Balanse

Beløp i: NOK	Note	2024	2023
<b>BALANSE - EIENDELER</b>			
<b>Anleggsmidler</b>			
<b>Immaterielle eiendeler</b>			
Immaterielle eiendeler	2	86 429	272 229
<b>Sum immaterielle eiendeler</b>		<b>86 429</b>	<b>272 229</b>
<b>Sum anleggsmidler</b>		<b>86 429</b>	<b>272 229</b>
<b>Omløpsmidler</b>			
<b>Varer</b>			
<b>Fordringer</b>			
Andre kortsiktige fordringer		5 170	2 044
<b>Sum fordringer</b>		<b>5 170</b>	<b>2 044</b>
<b>Bankinnskudd, kontanter og lignende</b>			
Bankinnskudd, kontanter o.l.		24 494	89 137
<b>Sum bankinnskudd, kontanter og lignende</b>		<b>24 494</b>	<b>89 137</b>
<b>Sum omløpsmidler</b>		<b>29 664</b>	<b>91 181</b>
<b>SUM EIENDELER</b>		<b>116 093</b>	<b>363 410</b>
<b>BALANSE - EGENKAPITAL OG GJELD</b>			
<b>Egenkapital</b>			
<b>Innskutt egenkapital</b>			
Aksjekapital	5	53 313	53 313
<b>Sum innskutt egenkapital</b>		<b>53 313</b>	<b>53 313</b>
<b>Opptjent egenkapital</b>			
Udekket tap		408 450	128 410
<b>Sum opptjent egenkapital</b>		<b>-408 450</b>	<b>-128 410</b>
<b>Sum egenkapital</b>	4, 6	<b>-355 137</b>	<b>-75 097</b>



## Balanse

Beløp i: NOK	Note	2024	2023
<b>Gjeld</b>			
<b>Langsiktig gjeld</b>			
<b>Annen langsiktig gjeld</b>			
Langsiktig konserngjeld		367 688	367 688
<b>Sum annen langsiktig gjeld</b>		<b>367 688</b>	<b>367 688</b>
<b>Sum langsiktig gjeld</b>		<b>367 688</b>	<b>367 688</b>
<b>Kortsiktig gjeld</b>			
Leverandørgjeld		2 076	54 353
Annen kortsiktig gjeld		101 467	16 467
<b>Sum kortsiktig gjeld</b>		<b>103 543</b>	<b>70 819</b>
<b>Sum gjeld</b>		<b>471 231</b>	<b>438 507</b>
<b>SUM EGENKAPITAL OG GJELD</b>		<b>116 093</b>	<b>363 410</b>



## Brønnøysundregistrene

### ÅRSREGNSKAP FOR REGNSKAPSÅRET 2024 - GENERELL INFORMASJON

Journalnummer: 2025 582004

#### Enheten

Organisasjonsnummer: 920 031 943  
Organisasjonsform: Aksjeselskap  
Foretaksnavn: NETTBONUS.NO AS  
Forretningsadresse: Kingos gate 15  
0457 OSLO

#### Regnskapsår

Årsregnskapets periode: 01.01.2024 - 31.12.2024

#### Konsern

Morselskap i konsern: Nei

#### Regnskapsregler

Regler for små foretak benyttet: Ja  
Benyttet ved utarbeidelsen av årsregnskapet til selskapet: Regnskapslovens alminnelige regler

#### Årsregnskapet fastsatt av kompetent organ

Bekreftet av representant for selskapet: Trond Tjøntveit  
Dato for fastsettelse av årsregnskapet: 23.05.2025

#### Revisjon

Selskapet har besluttet at årsregnskapet ikke skal revideres: Ja  
Årsregnskapet er utarbeidet av ekstern autorisert regnskapsfører: Ja  
Ekstern autorisert regnskapsfører har i løpet av regnskapsåret bistått ved den løpende regnskapsføringen eller utført andre tjenester for selskapet enn å utarbeide årsregnskapet: Ja

#### Grunnlag for avgivelse

År 2024: Årsregnskap er elektronisk innlevert.  
År 2023: Tall er hentet fra elektronisk innlevert årsregnskap fra 2024.

*Det er ikke krav til at årsregnskapet m.v. som sendes til Regnskapsregisteret er undertegnet. Kontrollen på at dette er utført ligger hos revisor/enhetens øverste organ. Sikkerheten ivaretas ved at innsender har rolle/rettighet for innsending av årsregnskapet via Altinn, og ved at det bekreftes at årsregnskapet er fastsatt av kompetent organ.*

Brønnøysundregistrene, 26.06.2025

---

Brønnøysundregistrene  
Postadresse: Postboks 900, 8910 Brønnøysund  
Telefon: 75 00 75 00  
E-post: firmapost@brreg.no Internett: www.brreg.no  
Organisasjonsnummer: 974 760 673



Organisasjonsnr: 920 031 943  
NETTBONUS.NO AS

## RESULTATREGNSKAP

Beløp i: NOK	Note	2024	2023
<b>RESULTATREGNSKAP</b>			
<b>Inntekter</b>			
Annen driftsinntekt		44 797	12 908
<b>Sum inntekter</b>		<b>44 797</b>	<b>12 908</b>
<b>Kostnader</b>			
Lønnskostnad	1		
Avskrivning av driftsmidler og immaterielle eiendeler	2	185 800	538 600
Annen driftskostnad		139 274	261 457
<b>Sum kostnader</b>		<b>325 074</b>	<b>800 057</b>
<b>Driftsresultat</b>		<b>-280 277</b>	<b>-787 148</b>
<b>Finansinntekter og finanskostnader</b>			
Annen renteinntekt		12	2 232
Annen finansinntekt		3 002	38
<b>Sum finansinntekter</b>		<b>3 014</b>	<b>2 271</b>
Annen rentekostnad		257	146
Annen finanskostnad		2 521	1 984
<b>Sum finanskostnader</b>		<b>2 777</b>	<b>2 130</b>
<b>Netto finans</b>		<b>237</b>	<b>141</b>
<b>Resultat før skattekostnad</b>	3	<b>-280 040</b>	<b>-787 008</b>
<b>Årsresultat</b>	4	<b>-280 040</b>	<b>-787 008</b>
<b>Årsresultat etter minoritetsinteresser</b>		<b>-280 040</b>	<b>-787 008</b>
<b>Totalresultat</b>		<b>-280 040</b>	<b>-787 008</b>
<b>Overføringer og disponeringer</b>			
Udekket tap		-280 040	-128 410
Overført fra annen egenkapital			-658 598
<b>Sum overføringer og disponeringer</b>		<b>-280 040</b>	<b>-787 008</b>



Organisasjonsnr: 920 031 943  
NETTBONUS.NO AS

## BALANSE

Beløp i: NOK Note 2024 2023

### BALANSE - EIENDELER

#### Anleggsmidler

##### Immaterielle eiendeler

Immaterielle eiendeler 2 86 429 272 229

Sum immaterielle eiendeler 86 429 272 229

Sum anleggsmidler 86 429 272 229

#### Omløpsmidler

##### Varer

##### Fordringer

##### Andre kortsiktige

fordringer 5 170 2 044

Sum fordringer 5 170 2 044

##### Bankinnskudd, kontanter

##### og lignende

##### Bankinnskudd, kontanter o.

l. 24 494 89 137

Sum bankinnskudd, 24 494 89 137

kontanter og lignende

Sum omløpsmidler 29 664 91 181

SUM EIENDELER 116 093 363 410

### BALANSE - EGENKAPITAL OG

### GJELD

#### Egenkapital

##### Innskutt egenkapital

Aksjekapital 5 53 313 53 313

Sum innskutt egenkapital 53 313 53 313

##### Opptjent egenkapital

Udekket tap 408 450 128 410

Sum opptjent egenkapital -408 450 -128 410

Sum egenkapital 4, 6 -355 137 -75 097

#### Gjeld

##### Langsiktig gjeld

##### Annen langsiktig gjeld

Langsiktig konserngjeld 367 688 367 688

Sum annen langsiktig gjeld 367 688 367 688

Sum langsiktig gjeld 367 688 367 688



<b>Kortsiktig gjeld</b>		
Leverandørgjeld	2 076	54 353
Annen kortsiktig gjeld	101 467	16 467
<b>Sum kortsiktig gjeld</b>	<b>103 543</b>	<b>70 819</b>
<b>Sum gjeld</b>	<b>471 231</b>	<b>438 507</b>
<b>SUM EGENKAPITAL OG GJELD</b>	<b>116 093</b>	<b>363 410</b>



Organisasjonsnr: 920 031 943  
NETTBONUS.NO AS

NOTEOPPLYSNINGER - SELSKAP - alle poster oppgitt i hele tall

## Note

Antall årsverk i regnskapsåret  
0.00

Sum Beløp

Balanseført verdi 31.12. Varige driftsmidler Immaterielle eiend.

## Konsernregnskap

Morselskapet sitt navn

Forretningskontor for morselskapet

## Begrunnelse for at datterselskap er utelatt fra konsolideringen

Samlet beløp - tilknyttet selskap Årets Fjorårets

Samlet beløp - foretak i samme konsern Årets Fjorårets

Samlet beløp - foretak i samme konsern Årets Fjorårets

Samlet beløp - felles kontrollert virksomhet Årets Fjorårets

Pantstillelse Beløp

Beholdning av egne aksjer Antall Pålydende Andel av aksjek.



	BankID Signing Petter Halvorsen 2025-06-20
	BankID Signing Rune Larsen 2025-06-24
	BankID Signing Trond Tjørtveit 2025-06-24



# Årsregnskap 2024 Nettbonus.no AS

Resultatregnskap  
Balanse  
Noter til regnskapet

Utarbeidet av Alfa Nor Regnskap AS



Org.nr.: 920 031 943



## RESULTATREGNSKAP

### NETTBONUS.NO AS

DRIFTSINNEKTER OG DRIFTSKOSTNADER	Note	2024	2023
Annen driftsinntekt		44 797	12 908
<b>Sum driftsinntekter</b>		<b>44 797</b>	<b>12 908</b>
Avskrivning av driftsmidler og immaterielle eiendeler	2	185 800	538 600
Annen driftskostnad		139 274	261 457
<b>Sum driftskostnader</b>		<b>325 074</b>	<b>800 057</b>
<b>Driftsresultat</b>		<b>-280 277</b>	<b>-787 148</b>
<b>FINANSINNEKTER OG FINANSKOSTNADER</b>			
Annen renteinntekt		12	2 232
Annen finansinntekt		3 002	38
Annen rentekostnad		257	146
Annen finanskostnad		2 521	1 984
<b>Resultat av finansposter</b>		<b>237</b>	<b>141</b>
Resultat før skattekostnad	3	-280 040	-787 008
<b>Resultat</b>		<b>-280 040</b>	<b>-787 008</b>
<b>Årsresultat</b>	4	<b>-280 040</b>	<b>-787 008</b>
<b>OVERFØRINGER</b>			
Overført til udekket tap		280 040	128 410
Overført fra annen egenkapital		0	658 598
<b>Sum overføringer</b>		<b>-280 040</b>	<b>-787 008</b>



BankID Signing  
Petter Halvorsen  
2025-06-20

BankID Signing  
Rune Larsen  
2025-06-24

BankID Signing  
Trond Tjøntveit  
2025-06-24

## BALANSE

NETTBONUS.NO AS

EIENDELER	Note	2024	2023
<b>ANLEGGSMIDLER</b>			
<b>IMMATERIELLE EIENDELER</b>			
Immaterielle eiendeler	2	86 429	272 229
<b>Sum immaterielle eiendeler</b>		<b>86 429</b>	<b>272 229</b>
<b>Sum anleggsmidler</b>		<b>86 429</b>	<b>272 229</b>
<b>OMLØPSMIDLER</b>			
<b>FORDRINGER</b>			
Andre kortsiktige fordringer		5 170	2 044
<b>Sum fordringer</b>		<b>5 170</b>	<b>2 044</b>
Bankinnskudd, kontanter o.l.		24 494	89 137
<b>Sum omløpsmidler</b>		<b>29 664</b>	<b>91 181</b>
<b>Sum eiendeler</b>		<b>116 093</b>	<b>363 410</b>

NETTBONUS.NO AS

SIDE 3



BankID Signing  
Petter Halvorsen  
2025-06-20

BankID Signing  
Rune Larsen  
2025-06-24

BankID Signing  
Trond Tjøntveit  
2025-06-24

## BALANSE

### NETTBONUS.NO AS

EGENKAPITAL OG GJELD	Note	2024	2023
<strong>EGENKAPITAL</strong>			
<strong>INNSKUTT EGENKAPITAL</strong>			
Aksjekapital	5	53 313	53 313
<strong>Sum innskutt egenkapital</strong>		<strong>53 313</strong>	<strong>53 313</strong>
<strong>OPPTJENT EGENKAPITAL</strong>			
Udekket tap		-408 450	-128 410
<strong>Sum opptjent egenkapital</strong>		<strong>-408 450</strong>	<strong>-128 410</strong>
<strong>Sum egenkapital</strong>	<strong>4, 6</strong>	<strong>-355 137</strong>	<strong>-75 097</strong>
Langsiktig konserngjeld		367 688	367 688
<strong>Sum annen langsiktig gjeld</strong>		<strong>367 688</strong>	<strong>367 688</strong>
<strong>KORTSIKTIG GJELD</strong>			
Leverandørgjeld		2 076	54 353
Annen kortsiktig gjeld		101 467	16 467
<strong>Sum kortsiktig gjeld</strong>		<strong>103 543</strong>	<strong>70 819</strong>
<strong>Sum gjeld</strong>		<strong>471 231</strong>	<strong>438 507</strong>
<strong>Sum egenkapital og gjeld</strong>		<strong>116 093</strong>	<strong>363 410</strong>

Oslo, 23.05.2025  
Styret i Nettbonus.no AS

Trond Tjøntveit  
styreleder/daglig leder

Rune Larsen  
styremedlem

Petter Halvorsen  
styremedlem



## Regnskapsprinsipper



Årsregnskapet er satt opp i samsvar med regnskapsloven og NRS 8 - God regnskapsskikk fo

## DRIFTSINNTEKTER

Inntektsføring ved salg av varer skjer på leveringstidspunktet. Tjenester inntektsføres etter hvert som de leveres.

## SKATT

Skattekostnaden i resultatregnskapet omfatter både periodens betalbare skatt og endring i utsatt skatt. Utsatt skatt er beregnet med 22 % på grunnlag av de midlertidige forskjeller som eksisterer mellom regnskapsmessige og skattemessige verdier, samt ligningsmessig underskudd til fremføring ved utgangen av regnskapsåret. Skatteøkende og skattereduserende midlertidige forskjeller som reverserer eller kan reverseres i samme periode er utlignet og nettoført.

## KLASSIFISERING OG VURDERING AV ANLEGGSMIDLER

Anleggsmidler omfatter eiendeler bestemt til varig eie og bruk. Anleggsmidler er vurdert til anskaffelseskost. Varige driftsmidler balanseføres og avskrives over driftsmidlets økonomiske levetid. Avskrivningsperioden for fast eiendom anskaffet etter 2009 er dekomponert i en del som gjelder råbygget og en del som gjelder faste tekniske installasjoner. Varige driftsmidler nedskrives til gjenvinnbart beløp ved verdifall som forventes ikke å være forbigående. Gjenvinnbart beløp er det høyeste av netto salgsverdi og verdi i bruk. Verdi i bruk er nåverdi av fremtidige kontantstrømmer knyttet til eiendelen. Nedskrivningen reverseres når grunnlaget for nedskrivningen ikke lenger er til stede.

## KLASSIFISERING OG VURDERING AV OMLØPSMIDLER

Omløpsmidler og kortsiktig gjeld omfatter normalt poster som forfaller til betaling innen ett år etter balansedagen, samt poster som knytter seg til varekretsløpet. Omløpsmidler vurderes til laveste verdi av anskaffelseskost og virkelig verdi.

## FORDRINGER

Kundefordringer og andre fordringer oppføres til pålydende etter fradrag for avsetning til forventet tap. Avsetning til tap gjøres på grunnlag av en individuell vurdering av de enkelte fordringene.

## Note 1 Lønnskostnader

Nettbonus.no AS har ikke hatt lønns- eller personalkostnader i 2024 men det foreligger en feriepenge forpliktelse på kr 12 450.

## Note 2 Anleggsmidler

	Driftsløspøre, inventar ol.	Immatrielle eiendeler	Sum
Anskaffelseskost pr. 01.01.24	20 792	2 783 827	2 804 619
= <b>Anskaffelseskost 31.12.24</b>	<b>20 792</b>	<b>2 783 827</b>	<b>2 804 619</b>
Akkumulerte avskrivninger 31.12.24	20 792	2 697 398	2 718 190
= <b>Bokført verdi 31.12.24</b>	<b>0</b>	<b>86 429</b>	<b>86 429</b>
Årets ordinære avskrivninger		185 800	185 800
Økonomisk levetid	3 år	5 år	



## Note 3 Skatt

 BankID Signing  
Petter Halvorsen  
2025-06-20

 BankID Signing  
Rune Larsen  
2025-06-24

 BankID Signing  
Trond Tjøntveit  
2025-06-24

Årets skattekostnad	2024	
Resultatført skatt på ordinært resultat:		
Betalbar skatt	0	0
Endring i utsatt skattefordel	0	0
<b>Skattekostnad ordinært resultat</b>	<b>0</b>	<b>0</b>
Skattepliktig inntekt:		
Resultat før skatt	-280 040	-787 008
Permanente forskjeller	0	57
Endring i midlertidige forskjeller	85 035	-2 988
<b>Skattepliktig inntekt</b>	<b>-195 006</b>	<b>-789 940</b>
Betalbar skatt i balansen:		
Betalbar skatt på årets resultat	0	0
<b>Sum betalbar skatt i balansen</b>	<b>0</b>	<b>0</b>

Skatteeffekten av midlertidige forskjeller og underskudd til fremføring som har gitt opphav til utsatt skatt og utsatte skattefordeler, spesifisert på typer av midlertidige forskjeller

	2024	2023	Endring
Varige driftsmidler	2 954	87 989	85 035
<b>Sum</b>	<b>2 954</b>	<b>87 989</b>	<b>85 035</b>
Akkumulert fremførbart underskudd	-4 015 525	-3 820 519	195 006
Inngår ikke i beregningen av utsatt skatt	4 012 571	3 732 530	-280 040
<b>Utsatt skattefordel (22 %)</b>	<b>0</b>	<b>0</b>	<b>0</b>

I henhold til God regnskapsskikk for små foretak balanseføres ikke utsatt skattefordel.

## Note 4 Egenkapital

	Aksje- kapital	Udekket tap	Sum
Pr. 31.12.2023	53 313	-128 410	-75 097
<b>Pr. 01.01.2024</b>	<b>53 313</b>	<b>-128 410</b>	<b>-75 097</b>
Årets underskudd		-280 040	-280 040
<b>Pr. 31.12.2024</b>	<b>53 313</b>	<b>-408 450</b>	<b>-355 137</b>

## Note 5 Aksjonærer

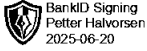
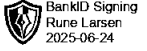
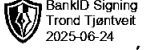
### AKSJEKAPITALEN I NETTBONUS.NO AS PR. 31.12 BESTÅR AV:

	Antall	Pålydende	Bokført
Ordinære aksjer	5 331 297	0,0	53 313
<b>Sum</b>	<b>5 331 297</b>		<b>53 313</b>



## EIERSTRUKTUR

De største aksjonærene i % pr. 31.12 var:

	Ordinære	Eierandel	
LOA INVEST AS	3 021 200	56,7	
ITERATE AS	1 435 076	26,9	
MILO AS	203 250	3,8	
BRENNE ERLEND	130 000	2,4	
SIGURD STRAY AS	118 250	2,2	
HADDELAND ØYVIND BRÅTHEN	87 000	1,6	
ILLUMINATOR AS	65 217	1,2	
SKADDEKOSTEN AS	65 217	1,2	
SWEETSER GRACE LILLIAN	65 000	1,2	
ÅSEGG GEIR	65 000	1,2	
STEINSVIK ELДАР	50 000	0,9	
MNN AS	26 087	0,5	
<b>Totalt antall aksjer</b>	<b>5 331 297</b>	<b>100,0</b>	<b>100,0</b>

Styreleder/Daglig leder Trond Tjøntveit kontrollerer 3 021 200 aksjer gjennom sitt heleide selskap Loa Invest.

Styremedlem Petter Halvorsen kontrollerer 203 250 aksjer gjennom sitt heleide selskap Milo AS.

## Note 6 Fortsatt drift

Styret gjennomgikk selskapets virksomhet, stilling og resultatutvikling. Det ble konkludert med at selskapets drift, interne kontroll og resultatutvikling var tilfredsstillende.

Det ble i 2023 gjennomført en emmisjon for å styrke selskapets egenkapital med tanke på den videre drift av selskapet.

Lån fra eiere blir gitt for å betale løpende utgifter ved behov. Styret konkluderer med at det er grunnlag for videre drift.