



## ÅRSREGNSKAPET FOR REGNSKAPSÅRET 2021 - GENERELL INFORMASJON

### Enheten

Organisasjonsnummer: 922 385 688  
Organisasjonsform: Aksjeselskap  
Foretaksnavn: SOGE AS  
Forretningsadresse: Homlungsvegen 222  
6216 GEIRANGER

### Regnskapsår

Årsregnskapets periode: 01.01.2021 - 31.12.2021

### Konsern

Morselskap i konsern: Nei

### Regnskapsregler

Regler for små foretak benyttet: Ja  
Benyttet ved utarbeidelsen av årsregnskapet til selskapet: Regnskapslovens alminnelige regler

### Årsregnskapet fastsatt av kompetent organ

Bekreftet av representant for selskapet: Stian Lillestøl  
Dato for fastsettelse av årsregnskapet: 12.05.2022

### Grunnlag for avgivelse

År 2021: Årsregnskapet er elektronisk innlevert  
År 2020: Tall er hentet fra elektronisk innlevert årsregnskap fra 2021

*Det er ikke krav til at årsregnskapet m.v. som sendes til Regnskapsregisteret er undertegnet. Kontrollen på at dette er utført ligger hos revisor/enhetens øverste organ. Sikkerheten ivaretas ved at innsender har rolle/rettighet for innsending av årsregnskapet via Altinn, og ved at det bekreftes at årsregnskapet er fastsatt av kompetent organ.*

Brønnøysundregistrene, 19.07.2023



## Resultatregnskap

Beløp i: NOK	Note	2021	2020
<b>RESULTATREGNSKAP</b>			
<b>Inntekter</b>			
Salgsinntekt		1 588 548	1 302 303
Annen driftsinntekt		8 800	
<b>Sum inntekter</b>		<b>1 597 348</b>	<b>1 302 303</b>
<b>Kostnader</b>			
Varekostnad		16 472	22 542
Lønnskostnad	2	521 535	482 552
Avskrivning		285 225	269 319
Annen driftskostnad		490 009	734 890
<b>Sum kostnader</b>		<b>1 313 241</b>	<b>1 509 303</b>
<b>Driftsresultat</b>		<b>284 107</b>	<b>-207 000</b>
<b>Finansinntekter og finanskostnader</b>			
Annen renteinntekt		1 236	3 930
<b>Sum finansinntekter</b>		<b>1 236</b>	<b>3 930</b>
Annen rentekostnad		287 526	283 837
Annen finanskostnad			5 220
<b>Sum finanskostnader</b>		<b>287 526</b>	<b>289 057</b>
<b>Netto finans</b>		<b>-286 290</b>	<b>-285 127</b>
<b>Ordinært resultat før skattekostnad</b>		<b>-2 183</b>	<b>-492 127</b>
Skattekostnad på ordinært resultat	4		-45 980
<b>Ordinært resultat etter skattekostnad</b>		<b>-2 183</b>	<b>-446 147</b>
<b>Årsresultat</b>		<b>-2 183</b>	<b>-446 147</b>
<b>Overføringer og disponeringer</b>			
Overføring til/fra annen egenkapital	7	2 183	163 019
<b>Sum overføringer og disponeringer</b>		<b>2 183</b>	<b>163 019</b>



### Balanse

Beløp i: NOK	Note	2021	2020
<b>BALANSE - EIENDELER</b>			
<b>Anleggsmidler</b>			
<b>Immaterielle eiendeler</b>			
Sum immaterielle eiendeler		0	
<b>Varige driftsmidler</b>			
Tomter, bygninger og annen fast eiendom		6 550 575	6 509 112
Driftsløsøre, inventar, verktøy, kontormaskiner			15 200
Sum varige driftsmidler		6 550 575	6 524 312
Sum anleggsmidler		6 550 575	6 524 312
<b>Omløpsmidler</b>			
<b>Varer</b>			
<b>Fordringer</b>			
Andre fordringer			30 102
Sum fordringer			30 102
<b>Bankinnskudd, kontanter og lignende</b>			
Bankinnskudd, kontanter og lignende	6	674 751	911 616
Sum bankinnskudd, kontanter og lignende		674 751	911 616
Sum omløpsmidler		674 751	941 718
<b>SUM EIENDELER</b>		<b>7 225 326</b>	<b>7 466 030</b>
<b>BALANSE - EGENKAPITAL OG GJELD</b>			
<b>Egenkapital</b>			
<b>Innskutt egenkapital</b>			
Aksjekapital		400 000	400 000
Sum innskutt egenkapital	3	400 000	400 000
<b>Opptjent egenkapital</b>			



## Balanse

<b>Beløp i: NOK</b>	<b>Note</b>	<b>2021</b>	<b>2020</b>
Annen egenkapital		-2 183	
Udekket tap		283 128	283 128
<b>Sum opptjent egenkapital</b>		<b>-285 311</b>	<b>-283 128</b>
<b>Sum egenkapital</b>	7	<b>114 689</b>	<b>116 872</b>
<b>Gjeld</b>			
<b>Langsiktig gjeld</b>			
Utsatt skatt	4		
<b>Annen langsiktig gjeld</b>			
Gjeld til kredittinstitusjoner	5	6 086 263	6 259 870
<b>Sum annen langsiktig gjeld</b>		<b>6 086 263</b>	<b>6 259 870</b>
<b>Sum langsiktig gjeld</b>		<b>6 086 263</b>	<b>6 259 870</b>
<b>Kortsiktig gjeld</b>			
Leverandørgjeld		352	33 168
Betalbar skatt	4		
Skyldige offentlige avgifter		17 579	-9 672
Annen kortsiktig gjeld	5	1 006 443	1 065 792
<b>Sum kortsiktig gjeld</b>		<b>1 024 374</b>	<b>1 089 288</b>
<b>Sum gjeld</b>		<b>7 110 637</b>	<b>7 349 158</b>
<b>SUM EGENKAPITAL OG GJELD</b>		<b>7 225 326</b>	<b>7 466 030</b>



Brønnøysundregistrene

ÅRSREGNSKAP FOR REGNSKAPSÅRET 2021 - GENERELL INFORMASJON

Journalnummer: 2022 399633

**Enheten**

Organisasjonsnummer: 922 385 688  
Organisasjonsform: Aksjeselskap  
Foretaksnavn: SOGE AS  
Forretningsadresse: Homlungsvegen 222  
6216 GEIRANGER

**Regnskapsår**

Årsregnskapets periode: 01.01.2021 - 31.12.2021

**Konsern**

Morselskap i konsern: Nei

**Regnskapsregler**

Regler for små foretak benyttet: Ja  
Benyttet ved utarbeidelsen av  
årsregnskapet til selskapet: Regnskapslovens alminnelige regler

**Årsregnskapet fastsatt av kompetent organ**

Bekreftet av representant for selskapet: Stian Lillestøl  
Dato for fastsettelse av årsregnskapet: 12.05.2022

**Revisjon**

Selskapet har besluttet at årsregnskapet  
ikke skal revideres: Ja

**Grunnlag for avgivelse**

År 2021: Årsregnskap er elektronisk innlevert.  
År 2020: Tall er hentet fra elektronisk innlevert årsregnskap fra 2021.

*Det er ikke krav til at årsregnskapet m.v. som sendes til Regnskapsregisteret er undertegnet. Kontrollen på at dette er utført ligger hos revisor/enhetens øverste organ. Sikkerheten ivaretas ved at innsender har rolle/rettighet for innsending av årsregnskapet via Altinn, og ved at det bekreftes at årsregnskapet er fastsatt av kompetent organ.*

Brønnøysundregistrene, 02.06.2022



Organisasjonsnr: 922 385 688  
SØGE AS

## RESULTATREGNSKAP

Beløp i: NOK	Note	2021	2020
<b>RESULTATREGNSKAP</b>			
<b>Inntekter</b>			
Salgsinntekt		1 588 548	1 302 303
Annen driftsinntekt		8 800	
<b>Sum inntekter</b>		<b>1 597 348</b>	<b>1 302 303</b>
<b>Kostnader</b>			
Varekostnad		16 472	22 542
Lønnskostnad	2	521 535	482 552
Avskrivning		285 225	269 319
Annen driftskostnad		490 009	734 890
<b>Sum kostnader</b>		<b>1 313 241</b>	<b>1 509 303</b>
<b>Driftsresultat</b>		<b>284 107</b>	<b>-207 000</b>
<b>Finansinntekter og finanskostnader</b>			
Annen renteinntekt		1 236	3 930
<b>Sum finansinntekter</b>		<b>1 236</b>	<b>3 930</b>
Annen rentekostnad		287 526	283 837
Annen finanskostnad			5 220
<b>Sum finanskostnader</b>		<b>287 526</b>	<b>289 057</b>
<b>Netto finans</b>		<b>-286 290</b>	<b>-285 127</b>
<b>Ordinært resultat før skattekostnad</b>			
Skattekostnad på ordinært resultat	4	-2 183	-492 127
<b>Ordinært resultat etter skattekostnad</b>		<b>-2 183</b>	<b>-446 147</b>
<b>Årsresultat</b>		<b>-2 183</b>	<b>-446 147</b>
<b>Overføringer og disponeringer</b>			
Overføring til/fra annen egenkapital	7	2 183	163 019
<b>Sum overføringer og disponeringer</b>		<b>2 183</b>	<b>163 019</b>



Organisasjonsnr: 922 385 688  
SØGE AS

## BALANSE

Beløp i: NOK

Note	2021	2020
------	------	------

### BALANSE - EIENDELER

#### Anleggsmidler

##### Immaterielle eiendeler

Sum immaterielle eiendeler 0

#### Varige driftsmidler

Tomter, bygninger og

annen fast eiendom

6 550 575

6 509 112

Driftsløsøre, inventar,

verktøy, kontormaskiner

6 550 575

15 200

Sum varige driftsmidler

6 550 575

6 524 312

Sum anleggsmidler

6 550 575

6 524 312

#### Omløpsmidler

##### Varer

#### Fordringer

Andre fordringer

30 102

Sum fordringer

30 102

#### Bankinnskudd, kontanter og lignende

Bankinnskudd, kontanter

og lignende

6

674 751

911 616

Sum bankinnskudd,

kontanter og lignende

674 751

911 616

Sum omløpsmidler

674 751

941 718

SUM EIENDELER

7 225 326

7 466 030

### BALANSE - EGENKAPITAL OG GJELD

#### Egenkapital

##### Innskutt egenkapital

Aksjekapital

400 000

400 000

Sum innskutt egenkapital 3

400 000

400 000

##### Opptjent egenkapital

Annen egenkapital

-2 183

Udekket tap

283 128

283 128

Sum opptjent egenkapital

-285 311

-283 128

Sum egenkapital

7

114 689

116 872

#### Gjeld



<b>Langsiktig gjeld</b>			
Utsatt skatt	4		
<b>Annen langsiktig gjeld</b>			
Gjeld til			
kredittinstitusjoner	5	6 086 263	6 259 870
<b>Sum annen langsiktig gjeld</b>		<b>6 086 263</b>	<b>6 259 870</b>
<b>Sum langsiktig gjeld</b>		<b>6 086 263</b>	<b>6 259 870</b>
<b>Kortsiktig gjeld</b>			
Leverandørgjeld		352	33 168
Betalbar skatt	4		
Skyldige offentlige			
avgifter		17 579	-9 672
Annen kortsiktig gjeld	5	1 006 443	1 065 792
<b>Sum kortsiktig gjeld</b>		<b>1 024 374</b>	<b>1 089 288</b>
<b>Sum gjeld</b>		<b>7 110 637</b>	<b>7 349 158</b>
<b>SUM EGENKAPITAL OG GJELD</b>		<b>7 225 326</b>	<b>7 466 030</b>



Organisasjonsnr: 922 385 688  
SØGE AS

NOTEOPPLYSNINGER - SELSKAP - alle poster oppgitt i hele tall

Note  
1

**Regnskapsprinsipper**  
Årsregnskapet er satt opp etter regnskapsloven. Regnskapsreglene for små foretak er fulgt.

Note

#### Antall aksjer og aksjeeiere

<u>Aksjeklasse</u>	<u>Ant. aksjer</u>	<u>Pålydende</u>	<u>Bokført verdi</u>
Ordinære aksjer	2000.00	200.00	400000.00
<u>Aksjeeiere - fritekst</u>	<u>Antall</u>	<u>Eierandel</u>	<u>Aksjeklasse</u>
Geir Kvalsvik	1000.00	50.00%	Ordinære aksjer
Sonja Nerland	1000.00	50.00%	Ordinære aksjer
<u>Sum</u>	<u>Sum antall</u>	<u>Sum eierandel</u>	
	2000.00	100.00%	

Note  
2

#### Lønn og ytelser

<u>Lønn</u>	<u>Årets</u>	<u>Fjorårets</u>
	467482.00	426006.00
<u>Arbeidsgiveravgift</u>	<u>Årets</u>	<u>Fjorårets</u>
	49553.00	46546.00
<u>Andre ytelser</u>	<u>Årets</u>	<u>Fjorårets</u>
	4500.00	10000.00
<u>Sum lønnskostnader</u>	<u>Årets</u>	<u>Fjorårets</u>
	521535.00	482552.00

Note  
2

#### Antall årsverk i regnskapsåret

Virksomheten har hatt følgende antall årsverk:



1.00

Selskapet er ikke pliktig til å ha obligatorsik tjenstepensjon

**Note**

**Lån og sikkerhetsstillelse til ledende personer og aksjeeiere**

Er det gitt lån eller sikkerhetsstillelse til ledende personer: Nei

Omløpsmidler                      Startdato      Sluttdato      Endring

Skattemessig fremf.undersk. Startdato      Sluttdato      Endring

Kortsiktig gjeld                      Startdato      Sluttdato      Endring




# Årsregnskap

Soge AS

2021

Org.nr. 922 385 688





## Soge AS

Org. nr. 922385688

Resultatregnskap	Note	2021	2020
<b>Driftsinntekter</b>			
Salgsinntekt		1 588 548	1 302 303
Annen driftsinntekt		8 800	0
<b>Sum driftsinntekter</b>		<b>1 597 348</b>	<b>1 302 303</b>
<b>Driftskostnader</b>			
Varekostnad		16 472	22 542
Lønnskostnad	2	521 535	482 552
Avskrivning		285 225	269 319
Annen driftskostnad		490 009	734 890
<b>Sum driftskostnader</b>		<b>1 313 241</b>	<b>1 509 303</b>
<b>DRIFTSRESULTAT</b>		<b>284 107</b>	<b>-207 000</b>
<b>Finansinntekter og finanskostnader</b>			
Annen renteinntekt		1 236	3 930
<b>Sum finansinntekter</b>		<b>1 236</b>	<b>3 930</b>
Annen rentekostnad		287 526	283 837
Annen finanskostnad		0	5 220
<b>Sum finanskostnader</b>		<b>287 526</b>	<b>289 057</b>
<b>Netto finansposter</b>		<b>-286 290</b>	<b>-285 127</b>
Ordinært resultat før skattekostnad		-2 183	-492 127
Skattekostnad på ordinært resultat	4	0	-45 980
<b>ÅRSRESULTAT</b>		<b>-2 183</b>	<b>-446 147</b>
<b>Overføringer og disponeringer</b>			
Overføring til/fra annen egenkapital	7	2 183	163 019
<b>Sum overføringer og disponeringer</b>		<b>2 183</b>	<b>163 019</b>



### Soge AS

Org. nr: 922385688

**Balanse pr. 31.12** **Note** **2021** **2020**

#### EIENDELER

##### ANLEGGSMIDLER

###### Varige driftsmidler

Tomter, bygninger og annen fast eiendom		6 550 575	6 509 112
Driftsløsøre, inventar, verktøy, kontormaskiner		0	15 200
<b>Sum varige driftsmidler</b>		<b>6 550 575</b>	<b>6 524 312</b>
<b>Sum anleggsmidler</b>		<b>6 550 575</b>	<b>6 524 312</b>

##### OMLØPSMIDLER

###### Fordringer

Andre fordringer		0	30 102
<b>Sum fordringer</b>		<b>0</b>	<b>30 102</b>

Bankinnskudd, kontanter og lignende	6	674 751	911 616
<b>Sum omløpsmidler</b>		<b>674 751</b>	<b>941 718</b>

**SUM EIENDELER** **7 225 326** **7 466 030**

#### EGENKAPITAL OG GJELD

##### EGENKAPITAL

###### Innskutt egenkapital

Aksjekapital		400 000	400 000
<b>Sum innskutt egenkapital</b>	3	<b>400 000</b>	<b>400 000</b>

###### Opptjent egenkapital

Annen egenkapital		-2 183	0
Udekket tap		283 128	283 128
<b>Sum opptjent egenkapital</b>		<b>-285 311</b>	<b>-283 128</b>

**Sum egenkapital** **7** **114 689** **116 872**

##### GJELD

###### Avsetning for forpliktelser

Utsatt skatt	4	0	0
--------------	---	---	---

###### Annen langsiktig gjeld

Gjeld til kredittinstitusjoner	5	6 086 263	6 259 870
<b>Sum annen langsiktig gjeld</b>		<b>6 086 263</b>	<b>6 259 870</b>

**Sum langsiktig gjeld** **6 086 263** **6 259 870**

###### Kortsiktig gjeld

Leverandørgjeld		352	33 168
Betalbar skatt	4	0	0
Skyldige offentlige avgifter		17 579	-9 672
Annen kortsiktig gjeld	5	1 006 443	1 065 792
<b>Sum kortsiktig gjeld</b>		<b>1 024 374</b>	<b>1 089 288</b>

**Sum gjeld** **7 110 637** **7 349 158**

**SUM EGENKAPITAL OG GJELD** **7 225 326** **7 466 030**



Soge AS

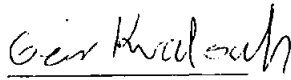
Org. nr. 922385688

Balanse pr. 31.12


Note

2021

2020



Geir Kvalsvik  
Styreleder



Sønja Nerland  
Daglig leder



## Soge AS

---

### Noter til regnskapet for 2021

#### Note 1 - Regnskapsprinsipper

Årsregnskapet er satt opp i samsvar med regnskapslovens bestemmelser og god regnskapsskikk for små foretak.

##### *Driftsinntekter og kostnader*

Inntektsføring ved salg av varer skjer på leveringstidspunktet. Tjenester inntektsføres i takt med utførelsen. Andelen av salgsinntekter som knytter seg til fremtidige serviceytelser balanseføres som uopptjent inntekt ved salget, og inntektsføres deretter i takt med levering av ytelsene. Kostnadene medtas etter sammenstillingsprinsippet, dvs. at kostnader medtas i samme periode som tilhørende inntekter inntektsføres.

##### *Hovedregel for klassifisering og vurdering av balanseposter*

Omløpsmidler og kortsiktig gjeld omfatter poster som forfaller til betaling innen ett år etter balansedagen, samt poster som knytter seg til varekretsløpet. Øvrige poster er klassifisert som anleggsmiddel/langsiktig gjeld.

Omløpsmidler vurderes til laveste av anskaffelseskost og virkelig verdi. Kortsiktig gjeld balanseføres til nominelt beløp på etableringstidspunktet.

Anleggsmidler vurderes til anskaffelseskost, men nedskrives til virkelig verdi ved verdifall som ikke forventes å være forbigående. Anleggsmidler med begrenset økonomisk levetid avskrives planmessig. Langsiktig gjeld balanseføres til nominelt beløp på etableringstidspunktet.

##### *Fordringer*

Kundefordringer og andre fordringer er oppført i balansen til pålydende etter fradrag for avsetning til forventet tap. Avsetning til tap gjøres på grunnlag av individuelle vurderinger av de enkelte fordringene.

##### *Skatter*

Skattekostnaden i resultatregnskapet omfatter både periodens betalbare skatt og endring i utsatt skatt. Utsatt skatt er beregnet med 22% på grunnlag av de midlertidige forskjeller som eksisterer mellom regnskapsmessige og skattemessige verdier, samt ligningsmessig underskudd til fremføring ved utgangen av regnskapsåret. Skatteøkende og skattereduserende midlertidige forskjeller som reverserer eller kan reversere i samme periode er utlignet og nettoført. Netto utsatt skattefordel balanseføres i den grad det er sannsynlig at denne kan bli nyttiggjort.

#### Note 2 - Lønnskostnader, antall ansatte, lån til ansatte og godtgjørelse til revisor

<i>Lønnskostnader</i>	2021	2020
Lønninger	417 395	380 362
Arbeidsgiveravgift	49 553	46 546
Feriepenger	50 087	45 644
Andre ytelser	4 500	10 000
Sum	<u>521 535</u>	<u>482 552</u>

Selskapet har i regnskapsåret sysselsatt totalt 1 årsverk.

##### *Ytelser til ledende personer*

---



### Soge AS

#### Noter til regnskapet for 2021

	Lønn	Pensjonsutgifter	Andre godtgjørelser
Daglig leder	373 200	0	0

Selskapet er ikke pliktig til å ha tjenstepensjonsordning etter lov om obligatorisk tjenstepensjon.

Selskapet har fravalgt revisor.

#### Note 3 - Aksjekapital og aksjonærinformasjon

Aksjekapitalen består av:

	Antall	Pålydende	Balanseført
Ordinære aksjer	2 000	200	400 000

Oversikt over aksjonærene i selskapet pr. 31.12:

	Ordinære aksjer	Eierandel	Stemmeandel
Geir Kvalsvik, Styreleder	1 000	50 %	50 %
Sonja Nerland, Daglig leder	1 000	50 %	50 %
Sum	2 000	100 %	100 %

#### Note 4 - Skatt

Årets skattekostnad fordeler seg på:	2021	2020
Betalbar skatt	0	-30 102
Endring utsatt skatt	0	-15 878
Årets totale skattekostnad	0	-45 980

Beregning av årets skattegrunnlag:	2021	2020
Ordinært resultat før skattekostnad	-2 183	-492 127
Endring i midlertidige forskjeller	45 462	-34 334
Alminnelig inntekt	43 279	-526 461
Anvendt fremførbart underskudd	-43 279	0
Årets skattegrunnlag	0	-526 461

Oversikt over midlertidige forskjeller	2021	2020
Driftsmidler inkl goodwill	61 046	76 406
Utestående fordringer	0	30 102
Sum	61 046	106 508
Akkumulert fremførbart underskudd før konsernbidrag	-483 182	-389 636



## Soge AS

### Noter til regnskapet for 2021

Netto midlertidige forskjeller pr 31.12	-422 136	-283 128
Forskjeller som ikke inngår i utsatt skatt/-skattefordel	-422 136	-283 128
Sum	0	0

Forklaring til hvorfor årets skattekostnad ikke utgjør 22% av resultat før skatt

	<b>2021</b>	
22% skatt av resultat før skatt	-480	
Beregnet skattekostnad	-480	
Effektiv skattesats *)	22 %	

\*) Skattekostnad i forhold til resultat før skatt

### Note 5 - Fordringer og gjeld

<i>Gjeld til kredittinstitusjon</i>	<b>2021</b>	<b>2020</b>
Langsiktig lån	6 086 263	6 259 870
<i>Annen kortsiktig gjeld</i>	<b>2021</b>	<b>2020</b>
Skyldig lønn	0	2 650
Lån fra aksjonærer	57 499	67 499
Lån fra aksjonærer	898 857	950 000
Sum	956 356	1 020 149

### Note 6 - Bankinnskudd

Bundne skattetreksmidler utgjør kr. 8 036,-. Skyldig forskuddstrekk utgjør kr. 9 997,-

### Note 7 - Egenkapital

	Aksjekapital	Annen egenkapital	Sum
Egenkapital 01.01.2021	400 000	-283 128	116 872
Årsresultat	0	-2 183	-2 183
Egenkapital 31.12.2021	400 000	-285 311	114 689

### Note 8 - Selskapets påvirkning av koronapandemien

Selskapet har blitt påvirket av koronapandemien. Da innreise restriksjonene til Norge ble innført, førte dette til at alle turister fra utlandet forsvant. I 2021 er det i hovedsak kun norske turister som har leid hytter o.l. Dette har medført at den forventede omsetningen har blitt lavere, men den har økt sett i forhold til 2020. Bedriften har fått noe koronakompensasjon. Selskapet har brukt 2021 til å vedlikeholde og oppgradere anlegget.



**Soge AS**

---

**Noter til regnskapet for 2021**