



ÅRSREGNSKAPET FOR REGNSKAPSÅRET 2020 - GENERELL INFORMASJON

Enheten

Organisasjonsnummer: 998 788 153
Organisasjonsform: Aksjeselskap
Foretaksnavn: FEARNLEY ADVISORS AS
Forretningsadresse: Flyt kontor
Dronning Eufemias gate 8
0191 OSLO

Regnskapsår

Årsregnskapets periode: 01.01.2020 - 31.12.2020

Konsern

Morselskap i konsern: Nei

Regnskapsregler

Regler for små foretak benyttet: Ja
Benyttet ved utarbeidelsen av årsregnskapet til selskapet: Regnskapslovens alminnelige regler

Årsregnskapet fastsatt av kompetent organ

Bekreftet av representant for selskapet: Ole Anders Engebretsen
Dato for fastsettelse av årsregnskapet: 02.06.2021

Grunnlag for avgivelse

År 2020: Årsregnskapet er elektronisk innlevert
År 2019: Tall er hentet fra elektronisk innlevert årsregnskap fra 2020

Det er ikke krav til at årsregnskapet m.v. som sendes til Regnskapsregisteret er undertegnet. Kontrollen på at dette er utført ligger hos revisor/enhetens øverste organ. Sikkerheten ivaretas ved at innsender har rolle/rettighet for innsending av årsregnskapet via Altinn, og ved at det bekreftes at årsregnskapet er fastsatt av kompetent organ.

Brønnøysundregistrene, 06.07.2022



Resultatregnskap

Beløp i: NOK	Note	2020	2019
RESULTATREGNSKAP			
Inntekter			
Annen driftsinntekt		22 857 113	20 911 486
Sum inntekter		22 857 113	20 911 486
Kostnader			
Lønnskostnad	2	7 944 637	7 878 349
Avskrivning av driftsmidler og immaterielle eiendeler	4	28 212	28 208
Annen driftskostnad	3	2 700 498	3 907 070
Sum kostnader		10 673 347	11 813 627
Driftsresultat		12 183 766	9 097 858
Finansinntekter og finanskostnader			
Annen renteinntekt		46 361	194 437
Sum finansinntekter		46 361	194 437
Annen rentekostnad		1 914 944	2 109 522
Annen finanskostnad		2 495 911	1 447 909
Sum finanskostnader		4 410 856	3 557 432
Netto finans		-4 364 494	-3 362 995
Ordinært resultat før skattekostnad		7 819 272	5 734 863
Skattekostnad på ordinært resultat	9	1 750 274	1 331 471
Ordinært resultat etter skattekostnad		6 068 998	4 403 392
Årsresultat		6 068 998	4 403 392
Årsresultat etter minoritetsinteresser		6 068 998	4 403 392
Totalresultat		6 068 998	4 403 392
Overføringer og disponeringer			
Udekket tap	7		
Avsatt til annen egenkapital		6 068 998	4 403 392



Resultatregnskap

Beløp i: NOK	Note	2020	2019
Sum overføringer og disponeringer		6 068 998	4 403 392



Balanse

Beløp i: NOK	Note	2020	2019
BALANSE - EIENDELER			
Anleggsmidler			
Immaterielle eiendeler			
Utsatt skattefordel	9	8 275	6 610
Sum immaterielle eiendeler		8 275	6 610
Varige driftsmidler			
Driftsløsøre, inventar o.a. utstyr	4	44 962	73 174
Sum varige driftsmidler		44 962	73 174
Finansielle anleggsmidler			
Investeringer i aksjer og andeler	5	316 984 412	336 644 241
Sum finansielle anleggsmidler		316 984 412	336 644 241
Sum anleggsmidler		317 037 649	336 724 025
Omløpsmidler			
Varer			
Fordringer			
Kundefordringer			5 362 027
Andre kortsiktige fordringer		98 298	86 694
Sum fordringer		98 298	5 448 720
Bankinnskudd, kontanter og lignende			
Bankinnskudd, kontanter o.l.	10	15 340 711	10 706 832
Sum bankinnskudd, kontanter og lignende		15 340 711	10 706 832
Sum omløpsmidler		15 439 008	16 155 552
SUM EIENDELER		332 476 658	352 879 577

BALANSE - EGENKAPITAL OG GJELD

Egenkapital



Balanse

Beløp i: NOK	Note	2020	2019
Innskutt egenkapital			
Aksjekapital	6, 7	30 000 000	30 000 000
Overkurs	7	205 215 442	205 215 442
Sum innskutt egenkapital		235 215 442	235 215 442
Opptjent egenkapital			
Annen egenkapital		22 428 109	16 359 111
Udekket tap	7	10 454 242	10 454 242
Sum opptjent egenkapital		11 973 867	5 904 869
Sum egenkapital		247 189 309	241 120 311
Sum langsiktig gjeld		0	0
Kortsiktig gjeld			
Leverandørgjeld		8 986	42 761
Betalbar skatt	9	1 762 807	1 332 294
Skyldig offentlige avgifter		400 952	702 538
Annen kortsiktig gjeld	8	83 114 603	109 681 673
Sum kortsiktig gjeld		85 287 349	111 759 265
Sum gjeld		85 287 349	111 759 265
SUM EGENKAPITAL OG GJELD		332 476 658	352 879 577



Brønnøysundregistrene

ÅRSREGNSKAP FOR REGNSKAPSÅRET 2020 - GENERELL INFORMASJON

Journalnummer: 2021 479461

Enheten

Organisasjonsnummer: 998 788 153
Organisasjonsform: Aksjeselskap
Foretaksnavn: FEARNLEY ADVISORS AS
Forretningsadresse: Grev Wedels plass 9
0151 OSLO

Regnskapsår

Årsregnskapets periode: 01.01.2020 - 31.12.2020

Konsern

Morselskap i konsern: Nei

Regnskapsregler

Regler for små foretak benyttet: Ja
Benyttet ved utarbeidelsen av
årsregnskapet til selskapet: Regnskapslovens alminnelige regler

Årsregnskapet fastsatt av kompetent organ

Bekreftet av representant for selskapet: Ole Anders Engebretsen
Dato for fastsettelse av årsregnskapet: 02.06.2021

Revisjon

Årsregnskapet er utarbeidet av ekstern
autorisert regnskapsfører: Ja
Ekstern autorisert regnskapsfører har i
løpet av regnskapsåret bistått ved den
løpende regnskapsføringen eller utført
andre tjenester for selskapet enn å
utarbeide årsregnskapet: Ja

Grunnlag for avgivelse

År 2020: Årsregnskap er elektronisk innlevert.
År 2019: Tall er hentet fra elektronisk innlevert årsregnskap fra 2020.

Det er ikke krav til at årsregnskapet m.v. som sendes til Regnskapsregisteret er undertegnet. Kontrollen på at dette er utført ligger hos revisor/enhetens øverste organ. Sikkerheten ivaretas ved at innsender har rolle/rettighet for innsending av årsregnskapet via Altinn, og ved at det bekreftes at årsregnskapet er fastsatt av kompetent organ.

Brønnøysundregistrene, 13.07.2021



Organisasjonsnr: 998 788 153
FEARNLEY ADVISORS AS

RESULTATREGNSKAP

Beløp i: NOK	Note	2020	2019
RESULTATREGNSKAP			
Inntekter			
Annen driftsinntekt		22 857 113	20 911 486
Sum inntekter		22 857 113	20 911 486
Kostnader			
Lønnskostnad	2	7 944 637	7 878 349
Avskrivning av driftsmidler og immaterielle eiendeler	4	28 212	28 208
Annen driftskostnad	3	2 700 498	3 907 070
Sum kostnader		10 673 347	11 813 627
Driftsresultat		12 183 766	9 097 858
Finansinntekter og finanskostnader			
Annen renteinntekt		46 361	194 437
Sum finansinntekter		46 361	194 437
Annen rentekostnad		1 914 944	2 109 522
Annen finanskostnad		2 495 911	1 447 909
Sum finanskostnader		4 410 856	3 557 432
Netto finans		-4 364 494	-3 362 995
Ordinært resultat før skattekostnad			
Skattekostnad på ordinært resultat	9	1 750 274	1 331 471
Ordinært resultat etter skattekostnad		6 068 998	4 403 392
Årsresultat		6 068 998	4 403 392
Årsresultat etter minoritetsinteresser		6 068 998	4 403 392
Totalresultat		6 068 998	4 403 392
Overføringer og disponeringer			
Udekket tap	7		
Avsatt til annen egenkapital		6 068 998	4 403 392
Sum overføringer og disponeringer		6 068 998	4 403 392



Organisasjonsnr: 998 788 153
FEARNLEY ADVISORS AS

BALANSE

Beløp i: NOK	Note	2020	2019
BALANSE - EIENDELER			
Anleggsmidler			
Immaterielle eiendeler			
Utsatt skattefordel	9	8 275	6 610
Sum immaterielle eiendeler		8 275	6 610
Varige driftsmidler			
Driftsløsøre, inventar o. a. utstyr			
	4	44 962	73 174
Sum varige driftsmidler		44 962	73 174
Finansielle anleggsmidler			
Investeringer i aksjer og andeler			
	5	316 984 412	336 644 241
Sum finansielle anleggsmidler		316 984 412	336 644 241
Sum anleggsmidler		317 037 649	336 724 025
Omløpsmidler			
Varer			
Fordringer			
Kundefordringer			
			5 362 027
Andre kortsiktige fordringer			
		98 298	86 694
Sum fordringer		98 298	5 448 720
Bankinnskudd, kontanter og lignende			
Bankinnskudd, kontanter o. l.			
	10	15 340 711	10 706 832
Sum bankinnskudd, kontanter og lignende		15 340 711	10 706 832
Sum omløpsmidler		15 439 008	16 155 552
SUM EIENDELER		332 476 658	352 879 577
BALANSE - EGENKAPITAL OG GJELD			
Egenkapital			
Innskutt egenkapital			
Aksjekapital	6, 7	30 000 000	30 000 000
Overkurs	7	205 215 442	205 215 442
Sum innskutt egenkapital		235 215 442	235 215 442



Opptjent egenkapital			
Annen egenkapital		22 428 109	16 359 111
Udekket tap	7	10 454 242	10 454 242
Sum opptjent egenkapital		11 973 867	5 904 869
Sum egenkapital		247 189 309	241 120 311
Sum langsiktig gjeld		0	0
Kortsiktig gjeld			
Leverandørgjeld		8 986	42 761
Betalbar skatt	9	1 762 807	1 332 294
Skyldig offentlige avgifter		400 952	702 538
Annen kortsiktig gjeld	8	83 114 603	109 681 673
Sum kortsiktig gjeld		85 287 349	111 759 265
Sum gjeld		85 287 349	111 759 265
SUM EGENKAPITAL OG GJELD		332 476 658	352 879 577



Organisasjonsnr: 998 788 153
FEARNLEY ADVISORS AS

NOTEOPPLYSNINGER - SELSKAP - alle poster oppgitt i hele tall

Note
6

Antall aksjer og aksjeeiere

<u>Aksjeklasse</u>	<u>Ant. aksjer</u>	<u>Pålydende</u>	<u>Bokført verdi</u>
Ordinære aksjer	15000.00	2000.00	30000000.00
<u>Aksjeeiere - fritekst</u>	<u>Antall</u>	<u>Eierandel</u>	<u>Aksjeklasse</u>
Astrup Fearnley AS	5000.00	33.33%	Ordinære aksjer
AS Uthalden	5000.00	33.33%	Ordinære aksjer
Glaamene Industrier AS	5000.00	33.33%	Ordinære aksjer
<u>Sum</u>	<u>Sum antall</u>	<u>Sum eierandel</u>	
	15000.00	100.00%	

Note
2

Ytelser til ledende personer

Ytelser til daglig leder

<u>Ytelser</u>	<u>Lønn</u>	<u>Pensj.forpl.</u>	<u>Andre godtgj.</u>
	1587527.00		547.00

Note
2

Antall årsverk i regnskapsåret

Virksomheten har hatt følgende antall årsverk:
3.50

Note

Lån og sikkerhetsstillelse til ledende personer og aksjeeiere

Er det gitt lån eller sikkerhetsstillelse til ledende personer: Nei



FEARNLEY ADVISORS AS

REGNSKAP 2020

- * **Resultatregnskap**
- * **Balanse**
- * **Noter til regnskapet**
- * **Revisjonsberetning**



FEARNLEY ADVISORS AS

RESULTATREGNSKAP

DRIFTSINTEKTER OG DRIFTSKOSTNADER	NOTE	2020	2019
Driftsinntekt		<u>22 857 113</u>	<u>20 911 486</u>
Sum driftsinntekter		<u>22 857 113</u>	<u>20 911 486</u>
Lønnskostnad	2	7 944 637	7 953 349
Annen driftskostnad	3	2 700 498	3 832 070
Avskrivninger	4	<u>28 212</u>	<u>28 208</u>
Sum administrasjonskostnader		<u>10 673 347</u>	<u>11 813 627</u>
Driftsresultat		<u>12 183 766</u>	<u>9 097 859</u>
FINANSINTEKTER OG FINANSKOSTNADER			
Renteinntekter		46 361	194 437
Disagio		-2 495 911	-1 447 909
Andre finanskostnader		<u>-1 914 944</u>	<u>-2 109 522</u>
Netto finansresultat		<u>-4 364 494</u>	<u>-3 362 995</u>
Resultat før skattekostnad		<u>7 819 272</u>	<u>5 734 863</u>
Skattekostnad	9	<u>-1 750 274</u>	<u>-1 331 471</u>
ÅRSRESULTAT ETTER SKATT		<u>6 068 998</u>	<u>4 403 392</u>
OVERFØRINGER:			
Overført til annen EK / udekket tap	7	<u>6 068 998</u>	<u>4 403 392</u>
Sum overføringer		<u>6 068 998</u>	<u>4 403 392</u>








FEARNLEY ADVISORS AS

BALANSE

EIENDELER	NOTE	2020	2019
Anleggsmidler			
Immaterielle eiendeler			
Utsatt skattefordel		8 275	6 610
Sum immaterielle eiendeler		8 275	6 610
Varige driftsmidler			
Inventar og innredning	4	44 962	73 174
Sum varige driftsmidler		44 962	73 174
Finansielle anleggsmidler			
Investeringer	5	316 984 412	336 644 241
Sum finansielle driftsmidler		316 984 412	336 644 241
Sum anleggsmidler		317 037 649	336 724 025
Omløpsmidler			
Fordringer			
Kundefordringer		0	5 362 027
Til gode offentlige avgifter		21 098	4 029
Andre fordringer		77 200	82 665
Sum fordringer		98 298	5 448 720
Bankinnskudd	10	15 340 711	10 706 832
Sum omløpsmidler		15 439 008	16 155 552
SUM EIENDELER		332 476 658	352 879 577

**FEARNLEY ADVISORS AS****BALANSE**

GJELD OG EGENKAPITAL	NOTE	2020	2019
Egenkapital			
Innskutt egenkapital			
Aksjekapital (15 000 aksjer á NOK 2000)	6,7	30 000 000	30 000 000
Overkurs	7	205 215 442	205 215 442
Sum innskutt egenkapital		235 215 442	235 215 442
Opptjent egenkapital			
Annen egenkapital		11 973 867	5 904 869
Sum opptjent egenkapital		11 973 867	5 904 869
Sum egenkapital		247 189 309	241 120 311
Gjeld			
Kortsiktig gjeld			
Gjeld til aksjonærene	8	80 471 734	107 061 238
Leverandørgjeld		19 854	43 057
Betalbar skatt		1 751 939	1 331 998
Skyldige offentlige avgifter		400 952	702 538
Annen kortsiktig gjeld		2 642 869	2 620 435
Sum kortsiktig gjeld		85 287 349	111 759 265
Sum gjeld		85 287 349	111 759 265
SUM GJELD OG EGENKAPITAL		332 476 658	352 879 577

Oslo 31.12.2020 / 26.05.2021
Styret i Fearnley Advisors AS
Henrik August Christensen
Styreleder
Egn Wickstrand Iversen
Styremedlem
Ole Anders Engebretsen
Daglig leder
Harald Moræus-Hanssen
Styremedlem
Even Måtre Ellingsen
Styremedlem
Jon-Aksel Torgersen
Styremedlem



FEARNLEY ADVISORS AS

NOTER TIL REGNSKAPET 2020

Note 1 Regnskapsprinsipper

Årsregnskapet er satt opp i samsvar med regnskapsloven av 1998 og god regnskapsskikk NRS 8 for små foretak i Norge.

Hovedregel for vurdering og klassifisering av eiendeler og gjeld

Eiendeler bestemt til varig eie eller bruk er klassifisert som anleggsmidler. Andre eiendeler er klassifisert som omløpsmidler. Fordringer som skal tilbakebetales innen et år er klassifisert som omløpsmidler. Ved klassifisering av kortsiktig og langsiktig gjeld er tilsvarende kriterier lagt til grunn.

Omløpsmidler vurderes til laveste av anskaffelseskost og virkelig verdi.

Anleggsmidler vurderes til anskaffelseskost, men nedskrives til gjenvinnbart beløp dersom dette er lavere enn bokført verdi, og verdifallet forventes ikke å være forbigående. Anleggsmidler med begrenset økonomisk levetid avskrives planmessig.

Fordringer

Kundefordringer og andre fordringer er oppført til pålydende etter fradrag for avsetning til forventet tap. Avsetning til tap gjøres på grunnlag av en individuell vurdering av de enkelte fordringene.

Bankinnskudd, kontanter og lignende

Bankinnskudd, kontanter ol. inkluderer kontanter, bankinnskudd og andre betalingsmidler med forfallsdato som er kortere enn tre måneder fra anskaffelse.

Kostnader

Kostnader regnskapsføres som hovedregel i samme periode som tilhørende inntekt. I de tilfeller det ikke er en klar sammenheng mellom utgifter og inntekter fastsettes fordelingen etter skjønnsmessige kriterier. Øvrige unntak fra sammenstillingsprinsippet er angitt der det er aktuelt.

Inntekter

Inntekt regnskapsføres når den er opptjent, altså når krav på vederlag oppstår. Dette skjer når tjenesten ytes, i takt med at arbeidet utføres. Inntektene regnskapsføres med verdien av vederlaget.

Pensjoner

Innskuddsplaner periodiseres etter sammenstillingsprinsippet. Årets innskudd til pensjonsordningen kostnadsføres.



FEARNLEY ADVISORS AS

NOTER TIL REGNSKAPET 2020

Investeringer klassifisert som anleggsmidler

Investeringer i fond hvor selskapet ikke har betydelig innflytelse, er vurdert etter kostmetoden.

Investeringene nedskrives til virkelig verdi ved verdifall som forventes ikke å være forbigående.

Mottatt utbytte fra selskapene inntektsføres som annen finansinntekt.

Skatter

Skattekostnaden sammenstilles med regnskapsmessig resultat før skatt. Skatt knyttet til egenkapitaltransaksjoner føres mot egenkapitalen.

Skattekostnaden består av betalbar skatt (skatt på årets direkte skattepliktige inntekt) og endring i netto utsatt skatt. Skattekostnaden fordeles på ordinært resultat og virkning av prinsippendring og korrigerings av feil i henhold til skattegrunnlaget. Utsatt skatt og utsatt skattefordel er presentert netto i balansen.

Note 2 Lønnskostnad, antall ansatte og godtgjørelser

	2020	2019
Lønnskostnad		
Lønn	7 183 547	6 900 906
Pensjonsbetalinger	73 297	70 140
Arbeidsgiveravgift	687 793	982 303
Totale lønnskostnader	7 944 637	7 953 349

Antall årsverk sysselsatt i regnskapsåret 3,5 3,5

Ytelser til ledende personer	Lønn	Annen godtgjørelse
Daglig leder	1 587 527	547

Pensjon

Selskapet har innskuddsplaner i samsvar med lokale lover. Innskuddsplanen omfatter både fast ansatte og timelønnede og utgjør 2% av lønnen. Per 31.12.2020 var det 3 medlemmer i ordningen.

Note 3 Annen driftskostnad

	2020	2019
Annen driftskostnad		
Leie og felleskostnader	1 083 478	833 245
IKT og informasjonssystemer	571 617	964 784
Reiser, forsikring og kommunikasjon	425 767	1 616 275
Revisjon og andre honorarer	490 102	325 986
Andre kontorkostnader	129 534	91 781
SUM	2 700 498	3 832 070

Revisor: Godtgjørelse til Deloitte AS og samarbeidene selskaper fordeler seg slik

	2020	2019
Lovpålagt revisjon	27 300	29 900



FEARNLEY ADVISORS AS

NOTER TIL REGNSKAPET 2020

Note 4 Varige driftsmidler

Varige driftsmidler

	INNREDNING	INVENTAR	SUM
Anskaffelseskost 01.01.	64 596	355 011	419 607
Tilgang kjøpte driftsmidler	0	0	0
Anskaffelseskost 31.12.	64 596	355 011	419 607
Akkumulerte avskr. og nedskr. 01.01.	64 596	281 837	346 433
Årets avskrivninger	0	28 212	28 212
Bokført verdi pr. 31.12.	0	44 962	44 962

Økonomisk levetid 4 år
Avskrivningsplan Lineær

Skattemessig verdi

Skattemessig verdi	01.01.2020	103 220
Tilgang kjøpte driftsmidler		-
Skattemessig avskrivning i år	20 %	-20 644
Skattemessig verdi	31.12.2020	<u>82 576</u>

Note 5 Finansielle anleggsmidler

Finansielle anleggsmidler	2020	2019
Starboard GP LTD	3 463 132	3 463 132
Starboard Recovery Associated LP	313 521 280	333 181 109
Sum investeringer	316 984 412	336 644 241

Note 6 Aksjekapital og aksjonærinformasjon

Aksjekapitalen i selskapet består av en aksjeklasse.

Eierstruktur	Ant.	Pålydende	Sum	Eierandel	Stemmeandel
Astrup Fearnley AS	5 000	2 000	10 000 000	33,33 %	33,33 %
Glaamene Industrier AS	5 000	2 000	10 000 000	33,33 %	33,33 %
Uthalden AS	5 000	2 000	10 000 000	33,33 %	33,33 %
SUM	15 000		30 000 000	100,00 %	100,00 %



FEARNLEY ADVISORS AS

NOTER TIL REGNSKAPET 2020

Note 7	Egenkapital				
		Aksjekapital	Overkurs	Annen EK	SUM EK
Egenkapital 01.01.		30 000 000	205 215 442	5 904 869	241 120 311
<u>Årets endring i egenkapital:</u>					-
Annet					-
Årets resultat				6 068 998	6 068 998
Egenkapital 31.12		30 000 000	205 215 442	11 973 867	247 189 309

Note 8	Gjeld til aksjonærene				
Aksjonærer		Innskutt kapital	Renter Tidligere år	Renter Inneværende år	Total
Astrup Fearnley AS		26 712 644	0	111 268	26 823 912
Glaamene Industrier AS		26 712 644	0	111 268	26 823 912
Uthalden AS		26 712 644	0	111 268	26 823 912
SUM		80 137 933	0	333 803	80 471 734



FEARNLEY ADVISORS AS

NOTER TIL REGNSKAPET 2020

Note 9	Skattegrunnlag / utsatt skatt	2020	2019
Resultat før skattekostnad		7 819 272	5 734 863
<u>Endringer midlertidige forskjeller</u>			
Driftsmidler		7 568	2 403
<u>Permanente forskjeller:</u>			
Ikke fradragsberettigede kostnader		136 522	317 274
Skattefrie inntekter			
Årets skattegrunnlag		7 963 362	6 054 541
Nominell skattesats 22%			
Betalbar skatt		1 751 940	1 331 999
Grunnlag utsatt skatt:			
Midlertidige forskjeller			
Regnskapsmessig verdi av driftsmidler		44 962	73 174
Skattemessig verdi av driftsmidler		82 576	103 220
Sum midlertidige forskjeller driftsmidler		-37 614	-30 046
- fremførbart underskudd			-
Sum forskjeller - grunnlag for utsatt skatt / skattefordel		-37 614	-30 046
Nominell skattesats 22 %			
Utsatt skattefordel		8 275	6 610
Årets skattekostnad fremkommer slik:			
Betalbar inntektsskatt		1 751 940	1 331 999
Endring utsatt skattefordel		-1 665	-529
Årets skattekostnad		1 750 274	1 331 471
Note 10	Bankinnskudd		
Bankinnskudd omfatter bundne skattetrekkmidler med kroner:			<u>222 979</u>



FEARNLEY ADVISORS AS

NOTER TIL REGNSKAPET 2020

Note 11 Hendelser etter balansedagen

Med bakgrunn i uro i våre primærmarkeder grunnet koronaviruset har selskapet vurdert både innvirkningen på regnskapstallene på balansedagen og fremtidig drift. Selskapet er av den oppfatning at det ikke eksisterer forhold som har regnskapsmessig konsekvens for 2020 regnskapet og av den grunn må innarbeides. Med hensyn til effekter av fall i oljepris, forsinkelser i leveranser og eventuelle kansellering av fremtidige oppdrag forventes dette å være forhold som kan påvirke fremtidig inntjening. Dagens svake kronkursen mot USD vil imidlertid ikke ha negativ effekt på inntjeningen da kostnadene har hovedvekt i norske kroner og inntektene er i USD.



Deloitte.

Deloitte AS
Dronning Eufemias gate 14
Postboks 221 Sentrum
NO-0103 Oslo
Norway

Tel: +47 23 27 90 00
www.deloitte.no

Til generalforsamlingen i Fearnley Advisors AS

UAVHENGIG REVISORS BERETNING

Uttalelse om revisjonen av årsregnskapet

Konklusjon

Vi har revidert Fearnley Advisors AS' årsregnskap som viser et overskudd på kr 6 068 998. Årsregnskapet består av balanse per 31. desember 2020, resultatregnskap for regnskapsåret avsluttet per denne datoen og noteopplysninger til årsregnskapet, herunder et sammendrag av viktige regnskapsprinsipper.

Etter vår mening er det medfølgende årsregnskapet avgitt i samsvar med lov og forskrifter og gir et rettviseende bilde av selskapets finansielle stilling per 31. desember 2020, og av dets resultater for regnskapsåret avsluttet per denne datoen i samsvar med regnskapslovens regler og god regnskapsskikk i Norge.

Grunnlag for konklusjonen

Vi har gjennomført revisjonen i samsvar med lov, forskrift og god revisjonsskikk i Norge, herunder de internasjonale revisjonsstandardene International Standards on Auditing (ISA-ene). Våre oppgaver og plikter i henhold til disse standardene er beskrevet i Revisors oppgaver og plikter ved revisjon av årsregnskapet. Vi er uavhengige av selskapet slik det kreves i lov og forskrift, og har overholdt våre øvrige etiske forpliktelser i samsvar med disse kravene. Etter vår oppfatning er innhentet revisjonsbevis tilstrekkelig og hensiktsmessig som grunnlag for vår konklusjon.

Styrets og daglig leders ansvar for årsregnskapet

Styret og daglig leder (ledelsen) er ansvarlig for å utarbeide årsregnskapet i samsvar med lov og forskrifter, herunder for at det gir et rettviseende bilde i samsvar med regnskapslovens regler og god regnskapsskikk i Norge. Ledelsen er også ansvarlig for slik internkontroll som den finner nødvendig for å kunne utarbeide et årsregnskap som ikke inneholder vesentlig feilinformasjon, verken som følge av misligheter eller utilsiktede feil.

Ved utarbeidelsen av årsregnskapet må ledelsen ta standpunkt til selskapets evne til fortsatt drift og opplyse om forhold av betydning for fortsatt drift. Forutsetningen om fortsatt drift skal legges til grunn for årsregnskapet så lenge det ikke er sannsynlig at virksomheten vil bli avvirket.

Revisors oppgaver og plikter ved revisjonen av årsregnskapet

Vårt mål med revisjonen er å oppnå betryggende sikkerhet for at årsregnskapet som helhet ikke inneholder vesentlig feilinformasjon, verken som følge av misligheter eller utilsiktede feil, og å avgi en revisjonsberetning som inneholder vår konklusjon. Betryggende sikkerhet er en høy grad av sikkerhet, men ingen garanti for at en revisjon utført i samsvar med lov, forskrift og god revisjonsskikk i Norge, herunder ISA-ene, alltid vil avdekke vesentlig feilinformasjon som eksisterer. Feilinformasjon kan oppstå som følge av misligheter eller utilsiktede feil. Feilinformasjon blir vurdert som vesentlig dersom den enkeltvis eller samlet med rimelighet kan forventes å påvirke økonomiske beslutninger som brukerne foretar basert på årsregnskapet.

Som del av en revisjon i samsvar med lov, forskrift og god revisjonsskikk i Norge, herunder ISA-ene, utøver vi profesjonelt skjønn og utviser profesjonell skepsis gjennom hele revisjonen. I tillegg:

- identifiserer og anslår vi risikoen for vesentlig feilinformasjon i regnskapet, enten det skyldes misligheter eller utilsiktede feil. Vi utformer og gjennomfører revisjonshandlinger for å håndtere slike risikoer, og innhenter revisjonsbevis som er tilstrekkelig og hensiktsmessig som grunnlag for vår konklusjon. Risikoen for at vesentlig feilinformasjon som følge av misligheter ikke blir avdekket, er høyere enn for feilinformasjon som skyldes

Deloitte refers to one or more of Deloitte Touche Tohmatsu Limited ("DTTL"), its global network of member firms, and their related entities (collectively, the "Deloitte organization"). DTTL (also referred to as "Deloitte Global") and each of its member firms and related entities are legally separate and independent entities, which cannot obligate or bind each other in respect of third parties. DTTL and each DTTL member firm and related entity is liable only for its own acts and omissions, and not those of each other. DTTL does not provide services to clients. Please see www.deloitte.no to learn more.

© Deloitte AS

Registrert i Foretaksregisteret Medlemmer av Den norske Revisorforening
Organisasjonsnummer: 980 211 282

Penneo Dokumentnr: Y7A8A-NIPYX-JMMTZ-ZPGCO-2Y00A-Y17J7



Deloitte.

side 2

Uavhengig revisors beretning -
Fearnley Advisors AS

utilsiktede feil, siden misligheter kan innebære samarbeid, forfalskning, bevisste utelatelser, uriktige fremstillinger eller overstyring av internkontroll.

- opparbeider vi oss en forståelse av den interne kontroll som er relevant for revisjonen, for å utforme revisjonshandlinger som er hensiktsmessige etter omstendighetene, men ikke for å gi uttrykk for en mening om effektiviteten av selskapets interne kontroll.
- evaluerer vi om de anvendte regnskapsprinsippene er hensiktsmessige og om regnskapsestimaterne og tilhørende noteopplysninger utarbeidet av ledelsen er rimelige.
- konkluderer vi på hensiktsmessigheten av ledelsens bruk av fortsatt drift-forutsetningen ved avleggelsen av regnskapet, basert på innhentede revisjonsbevis, og hvorvidt det foreligger vesentlig usikkerhet knyttet til hendelser eller forhold som kan skape tvil av betydning om selskapets evne til fortsatt drift. Dersom vi konkluderer med at det eksisterer vesentlig usikkerhet, kreves det at vi i revisjonsberetningen henleder oppmerksomheten på tilleggsopplysningene i regnskapet, eller, dersom slike tilleggsopplysninger ikke er tilstrekkelige, at vi modifierer vår konklusjon om årsregnskapet. Våre konklusjoner er basert på revisjonsbevis innhentet inntil datoen for revisjonsberetningen. Etterfølgende hendelser eller forhold kan imidlertid medføre at selskapet ikke fortsetter driften.
- evaluerer vi den samlede presentasjonen, strukturen og innholdet, inkludert tilleggsopplysningene, og hvorvidt årsregnskapet representerer de underliggende transaksjonene og hendelsene på en måte som gir et rettviseende bilde.

Vi kommuniserer med dem som har overordnet ansvar for styring og kontroll blant annet om det planlagte omfanget av revisjonen og til hvilken tid revisjonsarbeidet skal utføres. Vi utveksler også informasjon om forhold av betydning som vi har avdekket i løpet av revisjonen, herunder om eventuelle svakheter av betydning i den interne kontrollen.

Uttalelse om andre lovmessige krav

Konklusjon om registrering og dokumentasjon

Basert på vår revisjon av årsregnskapet som beskrevet ovenfor, og kontrollhandlinger vi har funnet nødvendig i henhold til internasjonal standard for attestasjonsoppdrag (ISAE) 3000 «Attestasjonsoppdrag som ikke er revisjon eller forenklet revisorkontroll av historisk finansiell informasjon», mener vi at ledelsen har oppfylt sin plikt til å sørge for ordentlig og oversiktlig registrering og dokumentasjon av selskapets regnskapsopplysninger i samsvar med lov og god bokføringskikk i Norge.

Oslo, 26. mai 2021

Deloitte AS

Alf-Anton Eid

statsautorisert revisor

Penneo Dokumentnøkkel: Y7A8A-NIPYX-JMMTZ-ZPGCO-2YCOA-Y17J7



PENNEO

Signaturene i dette dokumentet er juridisk bindende. Dokument signert med "Penneo™ - sikker digital signatur".
De signerende parter sin identitet er registrert, og er listet nedenfor.

"Med min signatur bekrefter jeg alle datoer og innholdet i dette dokument."

Alf Anton Eid

Statsautorisert revisor

Serienummer: 9578-5999-4-1237649

IP: 77.18.xxx.xxx

2021-06-18 10:39:12Z



Penneo Dokumentnøkkel: Y7A8A-NIPYX-JMMTZ-ZPGCO-2Y00A-Y7J7

Dokumentet er signert digitalt, med **Penneo.com**. Alle digitale signatur-data i dokumentet er sikret og validert av den datamaskin-utregnede hash-verdien av det opprinnelige dokument. Dokumentet er låst og tids-stemplet med et sertifikat fra en betrodd tredjepart. All kryptografisk bevis er integrert i denne PDF, for fremtidig validering (hvis nødvendig).

Hvordan bekrefter at dette dokumentet er originalen?

Dokumentet er beskyttet av ett Adobe CDS sertifikat. Når du åpner dokumentet i

Adobe Reader, skal du kunne se at dokumentet er sertifisert av **Penneo e-signature service <penneo@penneo.com>**. Dette garanterer at innholdet i dokumentet ikke har blitt endret.

Det er lett å kontrollere de kryptografiske beviser som er lokalisert inne i dokumentet, med Penneo validator - <https://penneo.com/validate>