



ÅRSREGNSKAPET FOR REGNSKAPSÅRET 2024 - GENERELL INFORMASJON

Enheten

Organisasjonsnummer: 986 383 883
Organisasjonsform: Aksjeselskap
Foretaksnavn: SOLDAL INVEST AS
Forretningsadresse: Sandnesveien 362
4312 SANDNES

Regnskapsår

Årsregnskapets periode: 01.01.2024 - 31.12.2024

Konsern

Morselskap i konsern: Nei

Regnskapsregler

Regler for små foretak benyttet: Ja
Benyttet ved utarbeidelsen av årsregnskapet til selskapet: Regnskapslovens alminnelige regler

Årsregnskapet fastsatt av kompetent organ

Bekreftet av representant for selskapet: Erga Revisjon as
Dato for fastsettelse av årsregnskapet: 18.02.2025

Grunnlag for avgivelse

År 2024: Årsregnskapet er elektronisk innlevert
År 2023: Tall er hentet fra elektronisk innlevert årsregnskap fra 2024

Det er ikke krav til at årsregnskapet m.v. som sendes til Regnskapsregisteret er undertegnet. Kontrollen på at dette er utført ligger hos revisor/enhetens øverste organ. Sikkerheten ivaretas ved at innsender har rolle/rettighet for innsending av årsregnskapet via Altinn, og ved at det bekreftes at årsregnskapet er fastsatt av kompetent organ.

Brønnøysundregistrene, 25.05.2025



Resultatregnskap

Beløp i: NOK	Note	2024	2023
RESULTATREGNSKAP			
Kostnader			
Annen driftskostnad		29 322	26 635
Sum kostnader		29 322	26 635
Driftsresultat		-29 322	-26 635
Finansinntekter og finanskostnader			
Inntekt på investering i tilknyttet selskap			1 000 000
Annen renteinntekt		1 393	853
Annen finansinntekt		1 338 401	314 591
Verdiøkning markedsbaserte omløpsmidler		571 457	
Sum finansinntekter		1 911 251	1 315 444
Verdireduksjon markedsbaserte omløpsmidler			74 540
Annen rentekostnad		219 823	228 388
Sum finanskostnader		219 823	302 928
Netto finans		1 691 428	1 012 516
Resultat før skattekostnad		1 662 107	985 881
Årsresultat		1 662 107	985 881
Årsresultat etter minoritetsinteresser		1 662 107	985 881
Totalresultat		1 662 107	985 881
Overføringer og disponeringer			
Ordinært utbytte		800 000	800 000
Overført annen egenkapital		862 107	185 881
Sum overføringer og disponeringer		1 662 107	985 881



Balanse

Beløp i: NOK	Note	2024	2023
BALANSE - EIENDELER			
Anleggsmidler			
Immaterielle eiendeler			
Finansielle anleggsmidler			
Investeringer i tilknyttet selskap		17 460 303	17 460 303
Investering i aksjer og andeler		285 000	285 000
Sum finansielle anleggsmidler		17 745 303	17 745 303
Sum anleggsmidler		17 745 303	17 745 303
Omløpsmidler			
Varer			
Fordringer			
Andre kortsiktige fordringer		1 000 000	1 000 000
Sum fordringer		1 000 000	1 000 000
Investeringer			
Markedsbaserte aksjer		2 329 203	1 757 746
Sum investeringer		2 329 203	1 757 746
Bankinnskudd, kontanter og lignende			
Bankinnskudd, kontanter o.l.		392 489	530 125
Sum bankinnskudd, kontanter og lignende		392 489	530 125
Sum omløpsmidler		3 721 692	3 287 871
SUM EIENDELER		21 466 994	21 033 174
BALANSE - EGENKAPITAL OG GJELD			
Egenkapital			
Innskutt egenkapital			
Aksjekapital		100 000	100 000



Balanse

Beløp i: NOK	Note	2024	2023
Overkurs		651 000	651 000
Sum innskutt egenkapital		751 000	751 000
Opptjent egenkapital			
Annen egenkapital		17 025 273	16 163 166
Sum opptjent egenkapital		17 025 273	16 163 166
Sum egenkapital		17 776 273	16 914 166
Gjeld			
Langsiktig gjeld			
Annen langsiktig gjeld			
Gjeld til kredittinstitusjoner		2 873 568	3 299 284
Sum annen langsiktig gjeld		2 873 568	3 299 284
Sum langsiktig gjeld		2 873 568	3 299 284
Kortsiktig gjeld			
Utbytte		800 000	800 000
Annen kortsiktig gjeld		17 153	19 723
Sum kortsiktig gjeld		817 153	819 723
Sum gjeld		3 690 721	4 119 007
SUM EGENKAPITAL OG GJELD		21 466 994	21 033 174



Brønnøysundregistrene

ÅRSREGNSKAP FOR REGNSKAPSÅRET 2024 - GENERELL INFORMASJON

Journalnummer: 2025 416958

Enheten

Organisasjonsnummer: 986 383 883
Organisasjonsform: Aksjeselskap
Foretaksnavn: SOLDAL INVEST AS
Forretningsadresse: Sandnesveien 362
4312 SANDNES

Regnskapsår

Årsregnskapets periode: 01.01.2024 - 31.12.2024

Konsern

Morselskap i konsern: Nei

Regnskapsregler

Regler for små foretak benyttet: Ja
Benyttet ved utarbeidelsen av
årsregnskapet til selskapet: Regnskapslovens alminnelige regler

Årsregnskapet fastsatt av kompetent organ

Bekreftet av representant for selskapet: Erga Revisjon as
Dato for fastsettelse av årsregnskapet: 18.02.2025

Revisjon

Årsregnskapet er utarbeidet av ekstern
autorisert regnskapsfører: Ja
Ekstern autorisert regnskapsfører har i
løpet av regnskapsåret bistått ved den
løpende regnskapsføringen eller utført
andre tjenester for selskapet enn å
utarbeide årsregnskapet: Ja

Grunnlag for avgivelse

År 2024: Årsregnskap er elektronisk innlevert.
År 2023: Tall er hentet fra elektronisk innlevert årsregnskap fra 2024.

Det er ikke krav til at årsregnskapet m.v. som sendes til Regnskapsregisteret er undertegnet. Kontrollen på at dette er utført ligger hos revisor/enhetens øverste organ. Sikkerheten ivaretas ved at innsender har rolle/rettighet for innsending av årsregnskapet via Altinn, og ved at det bekreftes at årsregnskapet er fastsatt av kompetent organ.

Brønnøysundregistrene, 21.05.2025

Brønnøysundregistrene
Postadresse: Postboks 900, 8910 Brønnøysund
Telefon: 75 00 75 00
E-post: firmapost@brreg.no Internett: www.brreg.no
Organisasjonsnummer: 974 760 673



Organisasjonsnr: 986 383 883
SOLDAL INVEST AS

RESULTATREGNSKAP

Beløp i: NOK	Note	2024	2023
RESULTATREGNSKAP			
Kostnader			
Annen driftskostnad		29 322	26 635
Sum kostnader		29 322	26 635
Driftsresultat		-29 322	-26 635
Finansinntekter og finanskostnader			
Inntekt på investering i tilknyttet selskap			1 000 000
Annen renteinntekt	1 393		853
Annen finansinntekt	1 338 401		314 591
Verdiøkning markedsbaserte omløpsmidler	571 457		
Sum finansinntekter	1 911 251		1 315 444
Verdireduksjon markedsbaserte omløpsmidler			74 540
Annen rentekostnad	219 823		228 388
Sum finanskostnader	219 823		302 928
Netto finans		1 691 428	1 012 516
Resultat før skattekostnad		1 662 107	985 881
Årsresultat		1 662 107	985 881
Årsresultat etter minoritetsinteresser		1 662 107	985 881
Totalresultat		1 662 107	985 881
Overføringer og disponeringer			
Ordinært utbytte		800 000	800 000
Overført annen egenkapital		862 107	185 881
Sum overføringer og disponeringer		1 662 107	985 881



Organisasjonsnr: 986 383 883
SOLDAL INVEST AS

BALANSE

Beløp i: NOK	Note	2024	2023
--------------	------	------	------

BALANSE - EIENDELER

Anleggsmidler Immaterielle eiendeler

Finansielle anleggsmidler

Investeringer i tilknyttet selskap		17 460 303	17 460 303
Investering i aksjer og andeler		285 000	285 000
Sum finansielle anleggsmidler		17 745 303	17 745 303
Sum anleggsmidler		17 745 303	17 745 303

Omløpsmidler

Varer

Fordringer

Andre kortsiktige fordringer		1 000 000	1 000 000
Sum fordringer		1 000 000	1 000 000

Investeringer

Markedsbaserte aksjer		2 329 203	1 757 746
Sum investeringer		2 329 203	1 757 746

Bankinnskudd, kontanter og lignende

Bankinnskudd, kontanter o. l.		392 489	530 125
Sum bankinnskudd, kontanter og lignende		392 489	530 125

Sum omløpsmidler		3 721 692	3 287 871
-------------------------	--	------------------	------------------

SUM EIENDELER		21 466 994	21 033 174
----------------------	--	-------------------	-------------------

BALANSE - EGENKAPITAL OG GJELD

Egenkapital

Innskutt egenkapital

Aksjekapital		100 000	100 000
Overkurs		651 000	651 000
Sum innskutt egenkapital		751 000	751 000

Opptjent egenkapital

Annen egenkapital		17 025 273	16 163 166
-------------------	--	------------	------------



Sum opptjent egenkapital	17 025 273	16 163 166
Sum egenkapital	17 776 273	16 914 166
Gjeld		
Langsiktig gjeld		
Annen langsiktig gjeld		
Gjeld til		
kredittinstitusjoner	2 873 568	3 299 284
Sum annen langsiktig gjeld	2 873 568	3 299 284
Sum langsiktig gjeld	2 873 568	3 299 284
Kortsiktig gjeld		
Utbytte	800 000	800 000
Annen kortsiktig gjeld	17 153	19 723
Sum kortsiktig gjeld	817 153	819 723
Sum gjeld	3 690 721	4 119 007
SUM EGENKAPITAL OG GJELD	21 466 994	21 033 174



Organisasjonsnr: 986 383 883
SOLDAL INVEST AS

NOTEOPPLYSNINGER - SELSKAP - alle poster oppgitt i hele tall

Note
2

Antall årsverk i regnskapsåret
0.00

Sum Beløp

Balanseført verdi 31.12. Varige driftsmidler Immaterielle eiend.

Konsernregnskap

Morselskapet sitt navn

Forretningskontor for morselskapet

Begrunnelse for at datterselskap er utelatt fra konsolideringen

Samlet beløp - tilknyttet selskap Årets Fjorårets

Samlet beløp - foretak i samme konsern Årets Fjorårets

Samlet beløp - foretak i samme konsern Årets Fjorårets

Samlet beløp - felles kontrollert virksomhet Årets Fjorårets

Pantstillelse Beløp

Beholdning av egne aksjer Antall Pålydende Andel av aksjek.



ERGA REVISJON

Erga Revisjon AS
Org.nr. 980 024 679 MVA
Statsautoriserte revisorer
Medlem av Den norske Revisorforening

Til generalforsamlingen i Soldal Invest AS

Uavhengig revisors beretning

Konklusjon

Vi har revidert Soldal Invest AS sitt årsregnskap som viser et overskudd på kr 1 662 107. Årsregnskapet består av balanse per 31. desember 2024, resultatregnskap for regnskapsåret avsluttet per denne datoen og noter til årsregnskapet, herunder et sammendrag av viktige regnskapsprinsipper.

Etter vår mening

- oppfyller årsregnskapet gjeldende lovkrav, og
- gir årsregnskapet et rettviseende bilde av selskapets finansielle stilling per 31. desember 2024 og av dets resultater for regnskapsåret avsluttet per denne datoen i samsvar med regnskapslovens regler og god regnskapskikk i Norge.

Grunnlag for konklusjonen

Vi har gjennomført revisjonen i samsvar med International Standards on Auditing (ISA-ene). Våre oppgaver og plikter i henhold til disse standardene er beskrevet nedenfor under Revisors oppgaver og plikter ved revisjonen av årsregnskapet. Vi er uavhengige av selskapet i samsvar med kravene i relevante lover og forskrifter i Norge og International Code of Ethics for Professional Accountants (inkludert internasjonale uavhengighetsstandarder) utstedt av the International Ethics Standards Board for Accountants (IESBA-reglene), og vi har overholdt våre øvrige etiske forpliktelser i samsvar med disse kravene. Innhentet revisjonsbevis er etter vår vurdering tilstrekkelig og hensiktsmessig som grunnlag for vår konklusjon.

Ledelsens ansvar for årsregnskapet

Ledelsen (styret og daglig leder) er ansvarlig for å utarbeide årsregnskapet og for at det gir et rettviseende bilde i samsvar med regnskapslovens regler og god regnskapskikk i Norge. Ledelsen er også ansvarlig for slik intern kontroll som den finner nødvendig for å kunne utarbeide et årsregnskap som ikke inneholder vesentlig feilinformasjon, verken som følge av misligheter eller utilsiktede feil.

Ved utarbeidelsen av årsregnskapet må ledelsen ta standpunkt til selskapets evne til fortsatt drift og opplyse om forhold av betydning for fortsatt drift. Forutsetningen om fortsatt drift skal legges til grunn for årsregnskapet så lenge det ikke er sannsynlig at virksomheten vil bli avvirket.

Besøksadresse:
Løkkeveien 109, 4007 Stavanger
Hetlandsgata 9, 4344 Bryne

Postadresse:
Postboks 227
4001 Stavanger

Web: www.erga.no
Tlf: 51 51 03 70



ERGA REVISJON

Revisors oppgaver og plikter ved revisjonen av årsregnskapet

Vårt mål er å oppnå betryggende sikkerhet for at årsregnskapet til Soldal Invest AS som helhet ikke inneholder vesentlig feilinformasjon, verken som følge av misligheter eller utilsiktede feil, og å avgi en revisjonsberetning som inneholder vår konklusjon. Betryggende sikkerhet er en høy grad av sikkerhet, men ingen garanti for at en revisjon utført i samsvar med ISA-ene, alltid vil avdekke vesentlig feilinformasjon. Feilinformasjon kan oppstå som følge av misligheter eller utilsiktede feil. Feilinformasjon er å anse som vesentlig dersom den enkeltvis eller samlet med rimelighet kan forventes å påvirke de økonomiske beslutningene som brukerne foretar, på grunnlag av årsregnskapet.

For videre beskrivelse av revisors oppgaver og plikter vises det til:
<https://revisorforeningen.no/revisjonsberetninger>

Stavanger, 18. februar 2025
Erga Revisjon AS

Øyvind Tjønn
Statsautorisert revisor
(elektronisk signert)



Elektronisk signatur

Signert av

Tjønn, Øyvind



Dato og tid (UTC+01:00) Central European Time (Berlin) (DD.MM.YYYY HH:MM:SS)

18.02.2025 16:43:20

Signaturmetode

Norwegian BankID

Dette dokumentet er signert med elektronisk signatur. En elektronisk signatur er juridisk forpliktende på samme måte som en håndskrevet signatur på papir. Denne siden er lagt til dokumentet for å vise grunnleggende informasjon om signaturen(e), og på de følgende sidene kan du lese dokumentet som er signert. Vedlagt finnes også en PDF med signaturdetaljer, og en XML-fil med innholdet i den elektroniske signaturen(e). Vedleggene kan brukes for å verifisere gyldigheten av dokumentets signatur ved behov.



Soldal Invest AS

Resultatregnskap

	Note	2024	2023
Driftskostnad			
Annen driftskostnad	2	29 321	26 636
Sum driftskostnad		29 321	26 636
Driftsresultat		-29 321	-26 636
Finansinntekt og finanskostnad			
Inntekt på inv. i datterselskap/tilknyttet selskap	3	1 000 000	1 000 000
Aksjeutbytte	4	330 860	307 636
Renteinntekt		1 393	853
Annen finansinntekt		7 541	6 955
Verdiendring aksjer	5	571 457	-74 540
Rentekostnad	9	-219 823	-228 388
Netto finansposter		1 691 428	1 012 516
Ordinært resultat før skattekostnad		1 662 107	985 880
Skattekostnad på ordinært resultat	6	0	0
Årsresultat		1 662 107	985 880
Overføringer			
Avsatt til utbytte	10	800 000	800 000
Overført annen egenkapital	10	862 107	185 880
Sum overført		1 662 107	985 880



Soldal Invest AS

Balanse pr. 31.12

	Note	2024	2023
EIENDELER			
Anleggsmidler			
Finansielle anleggsmidler			
Investering i tilknyttet selskap	3, 8	17 460 303	17 460 303
Investering i aksjer og andeler	4	285 000	285 000
Sum finansielle anleggsmidler		17 745 303	17 745 303
Sum anleggsmidler		17 745 303	17 745 303
Omløpsmidler			
Fordringer			
Andre fordringer	9	1 000 000	1 000 000
Sum fordringer		1 000 000	1 000 000
Investeringer			
Investering i aksjer og andeler	5	2 329 203	1 757 746
Sum investeringer		2 329 203	1 757 746
Bankinnskudd, kontanter o.l		392 488	530 125
Sum omløpsmidler		3 721 691	3 287 871
SUM EIENDELER		21 466 994	21 033 174




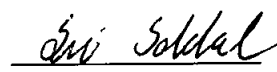
Soldal Invest AS

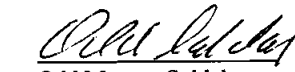
Balanse pr. 31.12

	Note	2024	2023
EGENKAPITAL OG GJELD			
Egenkapital			
Innskutt egenkapital			
Aksjekapital	10, 11	100 000	100 000
Overkurs	10	651 000	651 000
Sum innskutt egenkapital		751 000	751 000
Opptjent egenkapital			
Annen egenkapital	10	17 025 273	16 163 166
Sum opptjent egenkapital		17 025 273	16 163 166
Sum egenkapital		17 776 273	16 914 166
Gjeld			
Annen langsiktig gjeld			
Gjeld til kredittinstitusjoner	7, 8	2 873 568	3 299 284
Sum annen langsiktig gjeld		2 873 568	3 299 284
Kortsiktig gjeld			
Betalbar skatt	6	0	0
Utbytte	10	800 000	800 000
Annen kortsiktig gjeld	9	17 153	19 724
Sum kortsiktig gjeld		817 153	819 724
Sum gjeld		3 690 721	4 119 008
SUM EGENKAPITAL OG GJELD		21 466 994	21 033 174

31. desember 2024
18. februar 2025


Ove Soldal
Styrets leder


Siv Soldal
Styremedlem


Odd Magnor Soldal
Styremedlem/Daglig leder



Soldal Invest AS

Noter til regnskapet for 2024

Note 1 - Regnskapsprinsipper

Årsregnskapet er satt opp i samsvar med regnskapslovens bestemmelser og god regnskapsskikk for små foretak i Norge.

Inntekts- og kostnadsføringstidspunkt (sammenstilling)

Inntekt resultatføres som hovedregel når den er opptjent. Utgifter sammenstilles med og kostnadsføres samtidig med de inntekter utgiftene kan henføres til. Utgifter som ikke kan henføres direkte til inntekter, kostnadsføres når de påløper.

Eiendeler og gjeld

Eiendeler/gjeld som knytter seg til varekretsløpet og poster som forfaller til betaling innen ett år etter balansedagen, er klassifisert som omløpsmidler/kortsiktig gjeld. Vurdering av omløpsmidler/kortsiktig gjeld skjer til laveste/høyeste verdi av anskaffelseskost og virkelig verdi. Virkelig verdi er definert som antatt fremtidig salgspris redusert med forventede salgskostnader. Andre eiendeler er klassifisert som anleggsmidler. Vurdering av anleggsmidler skjer til anskaffelseskost. Anleggsmidler som forringes avskrives. Dersom det finner sted en verdiendring som ikke er forbigående, foretas en nedskrivning av anleggsmidlet. Tilsvarende prinsipper legges normalt til grunn for gjeldsposter.

Varige driftsmidler

Varige driftsmidler føres i balansen til anskaffelseskost, fratrukket akkumulerte avskrivninger. Ordinære avskrivninger er beregnet lineært over driftsmidlenes økonomiske levetid med utgangspunkt i historisk kostpris.

Fordringer

Fordringer er oppført til pålydende med fradrag for forventede tap.

Investering i datterselskap og andre selskap

Investering i datterselskap og andre selskap klassifisert som finansielle anleggsmidler, er vurdert til anskaffelseskost. Investeringen blir nedskrevet til virkelig verdi dersom verdifallet ikke er forbigående.

Markedsbaserte aksjer og andeler

Aksjer og andeler klassifisert som omløpsmidler er balanseført til virkelig verdi pr. 31.12.

Skatt

Skattekostnaden i resultatregnskapet omfatter både periodens betalbare skatt og endring i utsatt skatt / utsatt skattefordel. Utsatt skatt / utsatt skattefordel er beregnet med 22 % på grunnlag av de midlertidige forskjeller som eksisterer mellom regnskapsmessige og skattemessige verdier, samt ligningsmessig underskudd til fremføring ved utgangen av regnskapsåret. Skatteøkende og skattereduserende midlertidige forskjeller som reverserer eller kan reversere i samme periode er utlignet og nettoført.



Soldal Invest AS

Note 2 Lønnskostnader, antall ansatte, godtgjørelser, lån til ansatte

Selskapet har ingen ansatte.

Note 3 Investering i datterselskap og tilknyttet selskap

Soldal Invest AS har pr. 31.12.24 eierandeler i følgende tilknyttede selskap:

	Forretnings- kontor	Eierandel/ Stemmeandel	Egenkapital pr. 31.12.24	Resultat 2024	Bokført verdi pr. 31.12.24
Stangeland Næringspark 3 AS	Sandnes	50,0 %	46 051 103	2 715 754	17 460 303

Soldal Invest AS har i 2024 inntektsført mottatt utbytte fra Stangeland Næringspark 3 AS med kr 1 000 000.

Note 4 Investering i andre aksjer og andeler

Soldal Invest AS har pr. 31.12.24 eierandeler i følgende selskaper klassifisert i balansen som finansielle anleggsmidler:

	Antall aksjer	Bokført verdi pr. 31.12.24
Bil og Anleggsdekk AS	63	285 000

Soldal Invest AS har i 2024 inntektsført mottatt utbytte fra Bil og Anleggsdekk AS med kr 201 600.

Note 5 Investering i markedsbaserte aksjer og andeler

Selskapet hadde pr. 31.12.24 følgende aksjer og andeler i andre selskaper klassifisert i balansen som finansielle omløpsmidler:

	Antall aksjer	Markeds- verdi 31.12
I.M. Skaugen AS	10 000	0
Rogaland Sparebank Egenkapitalbevis	15 507	1 950 005
Sandnes Investering AS	6	70 837
Vision IO AS	15 000	8 458
Gjensidige ASA	1 481	299 903
Sum		2 329 203

Bokført kostpris for porteføljen pr. 31.12.24 er kr 1 491 109.

Urealisert verdireduksjon på investeringer klassifisert som finansielle omløpsmidler er inntektsført i resultatregnskapet for 2024 med kr 571 457.



Soldal Invest AS

Note 6 Skatt

	2024	2023
Årets skattekostnad fremkommer slik		
Betalbar skatt på årets resultat	0	0
Endring utsatt skatt	0	0
Årets totale skattekostnad	0	0

	2024	2023
Betalbar skatt fremkommer slik		
Ordinært resultat før skattekostnad	1 662 107	985 880
Permanente forskjeller	0	0
Aksjeutbytte	-1 330 861	-1 307 635
3% tilbakeføring av utbytte	39 926	39 229
Verdiendring finansielle omløpsmidler	-571 457	74 540
Endring midlertidige forskjeller	0	0
Grunnlag betalbar skatt	-200 285	-207 986

Betalbar skatt på årets resultat	0	0
---	----------	----------

	2024	2023
Spesifikasjon av grunnlag for utsatt skatt/utsatt skattefordel		
Skattemessig underskudd til fremføring	-1 209 556	-1 009 270
Sum grunnlag utsatt skatt/utsatt skattefordel	-1 209 556	-1 009 270

Utsatt skattefordel, 22 %	266 102	222 039
----------------------------------	----------------	----------------

Utsatt skattefordel er ikke balanseført pr. 31.12.

Note 7 Langsiktig gjeld

Av selskapets gjeld til kredittinstitusjoner forfaller hele beløpet til betaling innen 5 år etter regnskapsårets slutt.

Note 8 Pantstillelser og garantier mv.

	2024	2023
Balanseført gjeld som er sikret ved pant og lignende:		
Gjeld til kredittinstitusjoner	2 873 568	3 299 284
Sum	2 873 568	3 299 284

	2024	2023
Balanseført verdi av eiendeler stilt som sikkerhet:		
Aksjer i Stangeland Næringspark 3 AS	17 460 303	17 460 303
Sum	17 460 303	17 460 303



Soldal Invest AS

--

Note 9 Mellomværende med nærstående parter

Fordring	2024	2023
Kortsiktig fordring mot Stangeland Næringspark 3 AS	1 000 000	1 000 000
Sum fordring	1 000 000	1 000 000

Note 10 Egenkapital

	Aksjekapital	Overkurs	Annen egenkapital	Sum
Egenkapital pr. 01.01.24	100 000	651 000	16 163 166	16 914 166
Årsresultat			1 662 107	1 662 107
Avsatt utbytte			-800 000	-800 000
Egenkapital pr. 31.12.24	100 000	651 000	17 025 273	17 776 273

Note 11 Aksjekapital og aksjonærinformasjon

Aksjekapitalen i Soldal Invest AS pr. 31.12.24 på kr 100 000 består av 1 000 aksjer à kr 100. Alle aksjene har samme rettigheter.

Aksjonærer i selskapet pr. 31.12.24:

Navn	Antall aksjer	Eierandel
Ove Soldal, styrets leder	400	40,00 %
Siv Soldal, styremedlem	400	40,00 %
Odd Magnor Soldal, styremedlem	200	20,00 %
Sum	1 000	100,00 %