



## ÅRSREGNSKAPET FOR REGNSKAPSÅRET 2022 - GENERELL INFORMASJON

### Enheten

Organisasjonsnummer:	925 955 353
Organisasjonsform:	Aksjeselskap
Foretaksnavn:	CEFRONT INVEST AS
Forretningsadresse:	Kirkegaten 2A 4836 ARENDAL

### Regnskapsår

Årsregnskapets periode:	01.01.2022 - 31.12.2022
-------------------------	-------------------------

### Konsern

Morselskap i konsern:	Ja
Konsernregnskap lagt ved:	Nei

### Regnskapsregler

Regler for små foretak benyttet:	Ja
Benyttet ved utarbeidelsen av årsregnskapet til selskapet:	Regnskapslovens alminnelige regler

### Årsregnskapet fastsatt av kompetent organ

Bekreftet av representant for selskapet:	Kjetil Soma
Dato for fastsettelse av årsregnskapet:	19.06.2023

### Grunnlag for avgivelse

År 2022: Årsregnskapet er elektronisk innlevert  
År 2021: Tall er hentet fra elektronisk innlevert årsregnskap fra 2022

*Det er ikke krav til at årsregnskapet m.v. som sendes til Regnskapsregisteret er undertegnet. Kontrollen på at dette er utført ligger hos revisor/enhetens øverste organ. Sikkerheten ivaretas ved at innsender har rolle/rettighet for innsending av årsregnskapet via Altinn, og ved at det bekreftes at årsregnskapet er fastsatt av kompetent organ.*

Brønnøysundregistrene, 25.07.2024



## Resultatregnskap

Beløp i: NOK	Note	2022	2021
<b>RESULTATREGNSKAP</b>			
<b>Kostnader</b>			
Annen driftskostnad	1	76 437	113 467
<b>Sum kostnader</b>		<b>76 437</b>	<b>113 467</b>
<b>Driftsresultat</b>		<b>-76 437</b>	<b>-113 467</b>
<b>Netto finans</b>			
<b>Ordinært resultat før skattekostnad</b>		<b>-76 437</b>	<b>-113 467</b>
<b>Ordinært resultat etter skattekostnad</b>		<b>-76 437</b>	<b>-113 467</b>
<b>Årsresultat</b>		<b>-76 437</b>	<b>-113 467</b>
<b>Overføringer og disponeringer</b>			
Udekket tap		-76 437	-113 467
<b>Sum overføringer og disponeringer</b>		<b>-76 437</b>	<b>-113 467</b>



## Balanse

Beløp i: NOK	Note	2022	2021
<b>BALANSE - EIENDELER</b>			
<b>Anleggsmidler</b>			
<b>Immaterielle eiendeler</b>			
<b>Finansielle anleggsmidler</b>			
Investering i datterselskap	2	2 130 000	2 130 000
<b>Sum finansielle anleggsmidler</b>		<b>2 130 000</b>	<b>2 130 000</b>
<b>Sum anleggsmidler</b>		<b>2 130 000</b>	<b>2 130 000</b>
<b>Omløpsmidler</b>			
<b>Varer</b>			
<b>Fordringer</b>			
Andre fordringer		14 632	14 408
Konsernfordringer	6	0	241 013
<b>Sum fordringer</b>		<b>14 632</b>	<b>255 421</b>
<b>Bankinnskudd, kontanter og lignende</b>			
Bankinnskudd, kontanter og lignende	7	211 091	47 519
<b>Sum bankinnskudd, kontanter og lignende</b>		<b>211 091</b>	<b>47 519</b>
<b>Sum omløpsmidler</b>		<b>225 723</b>	<b>302 940</b>
<b>SUM EIENDELER</b>		<b>2 355 723</b>	<b>2 432 940</b>
<b>BALANSE - EGENKAPITAL OG GJELD</b>			
<b>Egenkapital</b>			
<b>Innskutt egenkapital</b>			
Selskapskapital	3,4	30 000	30 000
<b>Sum innskutt egenkapital</b>		<b>30 000</b>	<b>30 000</b>
<b>Opptjent egenkapital</b>			
Udekket tap	4	305 925	229 488



## Balanse

<b>Beløp i: NOK</b>	<b>Note</b>	<b>2022</b>	<b>2021</b>
<b>Sum opptjent egenkapital</b>		<b>-305 925</b>	<b>-229 488</b>
<b>Sum egenkapital</b>		<b>-275 925</b>	<b>-199 488</b>
<b>Sum langsiktig gjeld</b>		<b>0</b>	<b>0</b>
<b>Kortsiktig gjeld</b>			
Leverandørgjeld		1 123	0
Kortsiktig konserngjeld	6	2 630 525	2 632 428
<b>Sum kortsiktig gjeld</b>		<b>2 631 648</b>	<b>2 632 428</b>
<b>Sum gjeld</b>		<b>2 631 648</b>	<b>2 632 428</b>
<b>SUM EGENKAPITAL OG GJELD</b>		<b>2 355 723</b>	<b>2 432 940</b>



## Brønnøysundregistrene

### ÅRSREGNSKAP FOR REGNSKAPSÅRET 2022 - GENERELL INFORMASJON

Journalnummer: 2023 524604

#### Enheten

Organisasjonsnummer: 925 955 353  
Organisasjonsform: Aksjeselskap  
Foretaksnavn: CEFRONT INVEST AS  
Forretningsadresse: Kittelsbuktveien 5  
4836 ARENDAL

#### Regnskapsår

Årsregnskapets periode: 01.01.2022 - 31.12.2022

#### Konsern

Morselskap i konsern: Ja  
Konsernregnskap lagt ved: Nei

#### Regnskapsregler

Regler for små foretak benyttet: Ja  
Benyttet ved utarbeidelsen av  
årsregnskapet til selskapet: Regnskapslovens alminnelige regler

#### Årsregnskapet fastsatt av kompetent organ

Bekreftet av representant for selskapet: Kjetil Soma  
Dato for fastsettelse av årsregnskapet: 19.06.2023

#### Revisjon

Ekstern autorisert regnskapsfører har i løpet av regnskapsåret bistått ved den løpende regnskapsføringen eller utført andre tjenester for selskapet enn å utarbeide årsregnskapet: Ja

#### Grunnlag for avgivelse

År 2022: Årsregnskap er elektronisk innlevert.  
År 2021: Tall er hentet fra elektronisk innlevert årsregnskap fra 2022.

*Det er ikke krav til at årsregnskapet m.v. som sendes til Regnskapsregisteret er undertegnet. Kontrollen på at dette er utført ligger hos revisor/enhetens øverste organ. Sikkerheten ivaretas ved at innsender har rolle/rettighet for innsending av årsregnskapet via Altinn, og ved at det bekreftes at årsregnskapet er fastsatt av kompetent organ.*

Brønnøysundregistrene, 29.06.2023



Organisasjonsnr: 925 955 353  
CEFRONT INVEST AS

## RESULTATREGNSKAP

Beløp i: NOK	Note	2022	2021
<b>RESULTATREGNSKAP</b>			
<b>Kostnader</b>			
Annen driftskostnad	1	76 437	113 467
<b>Sum kostnader</b>		<b>76 437</b>	<b>113 467</b>
<b>Driftsresultat</b>		<b>-76 437</b>	<b>-113 467</b>
<b>Netto finans</b>			
<b>Ordinært resultat før skattekostnad</b>		<b>-76 437</b>	<b>-113 467</b>
<b>Ordinært resultat etter skattekostnad</b>		<b>-76 437</b>	<b>-113 467</b>
<b>Årsresultat</b>		<b>-76 437</b>	<b>-113 467</b>
<b>Overføringer og disponeringer</b>			
Udekket tap		-76 437	-113 467
<b>Sum overføringer og disponeringer</b>		<b>-76 437</b>	<b>-113 467</b>



Organisasjonsnr: 925 955 353  
CEFRONT INVEST AS

## BALANSE

Beløp i: NOK

Note	2022	2021
------	------	------

### BALANSE - EIENDELER

#### Anleggsmidler Immaterielle eiendeler

#### Finansielle anleggsmidler

Investering i datterselskap 2	2 130 000	2 130 000
Sum finansielle anleggsmidler	2 130 000	2 130 000
Sum anleggsmidler	2 130 000	2 130 000

#### Omløpsmidler

#### Varer

#### Fordringer

Andre fordringer	14 632	14 408
Konsernfordringer	6 0	241 013
Sum fordringer	14 632	255 421

#### Bankinnskudd, kontanter og lignende

Bankinnskudd, kontanter og lignende	7 211 091	47 519
Sum bankinnskudd, kontanter og lignende	211 091	47 519

#### Sum omløpsmidler

225 723 302 940

#### SUM EIENDELER

2 355 723 2 432 940

### BALANSE - EGENKAPITAL OG GJELD

#### Egenkapital

#### Innskutt egenkapital

Selskapskapital	3, 4 30 000	30 000
Sum innskutt egenkapital	30 000	30 000

#### Opptjent egenkapital

Udekket tap	4 305 925	229 488
Sum opptjent egenkapital	-305 925	-229 488

#### Sum egenkapital

-275 925 -199 488

#### Sum langsiktig gjeld

0 0

#### Kortsiktig gjeld

Leverandørgjeld	1 123	0
-----------------	-------	---



Kortsiktig konserngjeld	6	2 630 525	2 632 428
<b>Sum kortsiktig gjeld</b>		<b>2 631 648</b>	<b>2 632 428</b>
<b>Sum gjeld</b>		<b>2 631 648</b>	<b>2 632 428</b>
<b>SUM EGENKAPITAL OG GJELD</b>		<b>2 355 723</b>	<b>2 432 940</b>



Organisasjonsnr: 925 955 353  
CEFRONT INVEST AS

NOTEOPPLYSNINGER - SELSKAP - alle poster oppgitt i hele tall

**Note**

**Regnskapsprinsipper**

Årsregnskapet er satt opp etter regnskapsloven. Regnskapsreglene for små foretak er fulgt.

**Note**

1

**Antall årsverk i regnskapsåret**

0.00

**Note**

1

**Spesifisering av resultatregnskapet**

**Lønnskostnader**

<u>Lønn</u>	<u>Årets</u>	<u>Fjorårets</u>
	0.00	0.00
<u>Folketrygdavgift</u>	<u>Årets</u>	<u>Fjorårets</u>
	0.00	0.00
<u>Pensjonskostnader</u>	<u>Årets</u>	<u>Fjorårets</u>
	0.00	0.00
<u>Andre ytelser</u>	<u>Årets</u>	<u>Fjorårets</u>
	0.00	0.00

**Note**

**Ekstraordinære inntekter og kostnader**

Sum Beløp

Balanseført verdi 31.12. Varige driftsmidler Immaterielle eiend.

**Konsernregnskap**

Morselskapet sitt navn



Forretningskontor for morselskapet

Begrunnelse for at datterselskap er utelatt fra konsolideringen

Konsern, tilknyttet selskap m.v. - fordringer og gjeld

**Fordringer**

<u>Samlet beløp - tilknyttet selskap</u>	<u>Årets</u>	<u>Fjorårets</u>
--	--------------	------------------

<u>Samlet beløp - foretak i samme konsern</u>	<u>Årets</u>	<u>Fjorårets</u>
---	--------------	------------------

**Kortsiktig gjeld**

<u>Samlet beløp - foretak i samme konsern</u>	<u>Årets</u>	<u>Fjorårets</u>
	2630525.00	2632428.00

<u>Samlet beløp - felles kontrollert virksomhet</u>	<u>Årets</u>	<u>Fjorårets</u>
---	--------------	------------------

<u>Pantstillelse</u>	<u>Beløp</u>
----------------------	--------------

<u>Beholdning av egne aksjer</u>	<u>Antall</u>	<u>Pålydende</u>	<u>Andel av aksjek.</u>
----------------------------------	---------------	------------------	-------------------------

**Note**

1

**Lån og sikkerhetsstillelse til medlemmer**

Er det gitt lån eller sikkerhetsstillelse til ledende personer: Nei

**Opplysninger om:**

**Medlemmer av:**

**Mer om lån og sikkerhetsstillelse**



**Årsregnskap**

2022

**Cefront Invest AS**

Organisasjonsnummer: 925 955 353



<b>Resultatregnskap</b>			
<i>Alle tall i NOK</i>			
	<b>Note</b>	<b>2022</b>	<b>2021</b>
<b>DRIFTSINNEKTER</b>			
<b>DRIFTSKOSTNADER</b>			
Andre driftskostnader	1	76 437	113 467
<b>Sum driftskostnader</b>		<b>76 437</b>	<b>113 467</b>
<b>DRIFTSRESULTAT</b>		<b>-76 437</b>	<b>-113 467</b>
<b>FINANSINNEKTER OG KOSTNADER</b>			
Renteinntekter		0	0
Rentekostnader		0	0
<b>Resultat av finansposter</b>		<b>0</b>	<b>0</b>
<b>RESULTAT FØR SKATTEKOSTNAD</b>		<b>-76 437</b>	<b>-113 467</b>
Skattekostnad	2	0	0
<b>ÅRSRESULTAT</b>		<b>-76 437</b>	<b>-113 467</b>
<b>OVERFØRINGER</b>			
Overført til udekket tap		-76 437	-113 467
Overført til annen innskutt egenkapital		0	0
Overført til annen egenkapital		0	0
<b>Sum overført</b>		<b>-76 437</b>	<b>-113 467</b>



<b>Balanse</b>			
<i>Alle tall i NOK</i>			
	<b>Note</b>	<b>2022</b>	<b>2021</b>
<b>EIENDELER</b>			
<b>ANLEGGSMIDLER</b>			
Investeringer i datterselskap	<b>2</b>	<b>2 130 000</b>	<b>2 130 000</b>
<b>Sum anleggsmidler</b>		<b>2 130 000</b>	<b>2 130 000</b>
<b>OMLØPSMIDLER</b>			
Andre kortsiktige fordringer		14 632	14 408
Tilgode datterselskap/tilknyttet selskap	<b>6</b>	0	241 013
Fisjonsfordring		0	
<b>Sum fordringer</b>		<b>14 632</b>	<b>255 421</b>
Bankinnskudd	<b>7</b>	211 091	47 519
<b>Sum omløpsmidler</b>		<b>225 723</b>	<b>302 940</b>
<b>Sum eiendeler</b>		<b>2 355 723</b>	<b>2 432 940</b>




## Balanse

Alle tall i NOK


EGENKAPITAL OG GJELD	Note	2022	2021
<b>EGENKAPITAL</b>			
<b>INNSKUTT EGENKAPITAL</b>			
Aksjekapital	3, 4	30 000	30 000
Sum innskutt egenkapital		30 000	30 000
<b>ANNEN EGENKAPITAL</b>			
Udekket tap	4	-305 925	-229 488
Sum annen egenkapital		-305 925	-229 488
Sum egenkapital		-275 925	-199 488
<b>GJELD</b>			
<b>KORTSIKTIG GJELD</b>			
Leverandørgjeld		1 123	0
Betalbar skatt	5	0	0
Annen kortsiktig gjeld til konsernselskap	6	2 630 525	2 632 428
Sum kortsiktig gjeld		2 631 648	2 632 428
Sum gjeld		2 631 648	2 632 428
Sum egenkapital og gjeld		2 355 723	2 432 940


Arendal, 12 juni 2023  
Styret for Cefront Invest AS

  
Arne Smedal  
styrets leder/daglig leder

  
Kåre Syvertsen  
styremedlem

  
Jan Vidar Aarsnes  
styremedlem

  
Ragnar Thunes  
styremedlem

  
Hilde Smedal Thunes  
styremedlem



***Cefront Invest AS, org.nr. 925 955 353***  
***Noter til årsregnskap for 2022***

***Regnskapsprinsipper***

Årsregnskapet er satt opp i samsvar med regnskapsloven og god regnskapsskikk for små foretak.

Selskapets funksjonelle valuta er NOK og alle tall i disse noter er i NOK, dersom ikke annet fremkommer.

Eiendeler bestemt til varig eie eller bruk er klassifisert som anleggsmidler. Fordringer klassifiseres som omløpsmidler hvis de skal tilbakebetales i løpet av ett år. For gjeld er analoge kriterier lagt til grunn.

Første års avdrag på langsiktige fordringer og langsiktig gjeld klassifiseres likevel ikke som omløpsmidler og kortsiktig gjeld.

**Note 1 Ansatte, godtgjørelser etc.**

Det er ingen ansatte i selskapet og det er ikke utbetalt godtgjørelse til styrets medlemmer. Det er ikke gitt lån eller stilt garantier til styret og daglig leder.

**Note 2 Investeringer i andre selskaper (datterselskaper)**

<b>Firmanavn</b>	<b>Forretningskontor</b>	<b>Eierandel</b>	<b>Stemmeandel</b>	<b>Årsresultat 2022</b>	<b>Egenkapital 31.12.2022</b>
Cefront Technology AS	Arendal	100%	100%	3.433.496	631.094

Styret har vurdert bokført verdi av aksjeposten og er av den oppfatning at det foreligger merverdier i selskapet og at det ikke er grunnlag for nedskrivning av den bokførte verdien.



**Cefront Invest AS, org.nr. 925 955 353**  
**Noter til årsregnskap for 2022**

**Note 3 Antall aksjer, aksjeeiere**

Selskapets aksjekapital 31.12.2022 består av 100.000 aksjer pålydende kr 0,30. Alle aksjene har lik stemmerett.

Aksjonær:	Merknad:	Eierandel:
Elvheim AS	1,2	35,00%
Tunod Invest As		20,00%
Hallingen Invest AS	3	15,00%
Jonjakmm AS	4	10,00%
4 Thunes AS	2,5	20,00%

- 1) Styrets leder, Arne Smedal, eier 36,6 % av aksjene i Elvheim AS.
- 2) Styremedlem Hilde Smedal Thunes, eier 31,7 % av aksjene i Elvheim AS og 30 % i 4Thunes AS.
- 3) Styremedlem Kåre Syvertsen, eier 40 % av aksjene i Hallingen Invest AS.
- 4) Styremedlem Jan Vidar Aarsnes, eier 40 % av aksjene i Jonjakmm AS.
- 5) Styremedlem Ragnar Thunes, eier 30 % av aksjene i 4Thunes AS.

**Note 4 Egenkapital**

	Aksje- kapital	Udekket tap	Sum
<b>Egenkapital 01.01.2022</b>	30.000	-229.488	-199.488
Årets resultat	0	-76.437	-76.437
<b>Egenkapital 31.12.2021</b>	<b>30.000</b>	<b>-305.925</b>	<b>-275.925</b>

Styret er av den oppfatning at forutsetningen om fortsatt drift er til stede og at man har forsvarlig egenkapital. Dette er basert på reelle verdier på investeringene i selskapet.



**Cefront Invest AS, org.nr. 925 955 353**  
**Noter til årsregnskap for 2022**

**Note 5 Skatter**

Årets skattekostnad:

	<u>2022</u>	<u>2021</u>
Årets underskudd før skatt	-76.437	-133.467
Permanente forskjeller	0	0
Midlertidige forskjeller	0	0
<b>Årets negative skattegrunnlag</b>	<b>-76.437</b>	<b>-133.467</b>
-Ligningsm. underskudd til fremf.	-0	0
<b>Grunnlag betalbar skatt</b>	<b>-76.437</b>	<b>-133.467</b>
Betalbar skatt (22%)	0	0
<b>Endr. utsatt skatt</b>	<b>0</b>	<b>0</b>
<b>Skattekostnad</b>	<b>0</b>	<b>0</b>

Utsatt skatt fremkommer når regnskapsmessig verdi er større enn skattemessig verdi på driftsmidler (positive forskjeller). Utsatt skattefordel basert på skattemessig underskudd til fremføring er ikke balanseført.


Det foreligger ingen midlertidige forskjeller i selskapet pr 31.12.2022.

**Note 6 Kortsiktige fordringer og gjeld**

Selskapet har gjeld til datterselskapet Cefront Technology AS på 2.630.525 per 31. desember 2022. Det er ikke stillet sikkerhet for mellomværende og det er ikke foretatt renteberegning.

**Note 7 Bankforbindelse og kassekreditt**

Selskapet er inkludert i konsernkontoordning med DNB sammen med datterselskapet Cefront Technology AS. Inkludert i konsernkontoordningen er en kassekredittfasilitet med grense på NOK 5 millioner. Kassekredittfasiliteten er sikret med pant i Cefront Technologys AS sine eiendeler. Se note 8 i årsregnskapet til Cefront Technology AS.



Til generalforsamlingen i Cefront Invest AS

## Uavhengig revisors beretning

### Konklusjon

Vi har revidert årsregnskapet for Cefront Invest AS som består av balanse per 31. desember 2022, resultatregnskap for regnskapsåret avsluttet per denne datoen og noter til årsregnskapet, herunder et sammendrag av viktige regnskapsprinsipper.

#### Etter vår mening

- oppfyller årsregnskapet gjeldende lovkrav, og
- gir årsregnskapet et rettviseende bilde av selskapets finansielle stilling per 31. desember 2022 og av dets resultater for regnskapsåret avsluttet per denne datoen i samsvar med regnskapslovens regler og god regnskapsskikk i Norge.

### Grunnlag for konklusjonen

Vi har gjennomført revisjonen i samsvar med International Standards on Auditing (ISA-ene). Våre oppgaver og plikter i henhold til disse standardene er beskrevet nedenfor under "Revisors oppgaver og plikter ved revisjonen av årsregnskapet". Vi er uavhengige av selskapet i samsvar med kravene i relevante lover og forskrifter i Norge og International Code of Ethics for Professional Accountants (inkludert internasjonale uavhengighetsstandarder) utstedt av International Ethics Standards Board for Accountants (IESBA-reglene), og vi har overholdt våre øvrige etiske forpliktelser i samsvar med disse kravene. Innhentet revisjonsbevis er etter vår vurdering tilstrekkelig og hensiktsmessig som grunnlag for vår konklusjon.

### Ledelsens ansvar for årsregnskapet

Styret og daglig leder (ledelsen) er ansvarlige for å utarbeide årsregnskapet og for at det gir et rettviseende bilde i samsvar med regnskapslovens regler og god regnskapsskikk i Norge. Ledelsen er også ansvarlig for slik intern kontroll som den finner nødvendig for å kunne utarbeide et årsregnskap som ikke inneholder vesentlig feilinformasjon, verken som følge av misligheter eller utilsiktede feil.

Ved utarbeidelsen av årsregnskapet må ledelsen ta standpunkt til selskapets evne til fortsatt drift og opplyse om forhold av betydning for fortsatt drift. Forutsetningen om fortsatt drift skal legges til grunn for årsregnskapet så lenge det ikke er sannsynlig at virksomheten vil bli avviklet.

Korslund AS  
– Revisjon og rådgivning

Holthes vei 2, 4848 Arefjord  
Tel: +47 99 21 70 51  
haakon@korslund.as  
www.korslund.as  
Ørg.no: 924 625 688





Revisors oppgaver og plikter ved revisjonen av årsregnskapet

Vårt mål er å oppnå betryggende sikkerhet for at årsregnskapet som helhet ikke inneholder vesentlig feilinformasjon, verken som følge av misligheter eller utilsiktede feil, og å avgi en revisjonsberetning som inneholder vår konklusjon. Betryggende sikkerhet er en høy grad av sikkerhet, men ingen garanti for at en revisjon utført i samsvar med ISA-ene, alltid vil avdekke vesentlig feilinformasjon. Feilinformasjon kan oppstå som følge av misligheter eller utilsiktede feil. Feilinformasjon er å anse som vesentlig dersom den enkeltvis eller samlet med rimelighet kan forventes å påvirke de økonomiske beslutningene som brukerne foretar på grunnlag av årsregnskapet.

For videre beskrivelse av revisors oppgaver og plikter vises det til:  
<https://revisorforeningen.no/revisjonsberetninger>

Arendal, 12.06.2023  
Korslund AS

Håkon Vik Korslund  
statsautorisert revisor  
(elektronisk signert)



## Elektronisk signatur

**Signert av**

**Korslund, Håkon Vik**  
Norwegian BankID

**Dato og tid**

*(UTC+01:00) Amsterdam, Berlin, Bern, Roma, Stockholm, Vienna*

12.06.2023 16.05.20

Dette dokumentet er signert med elektronisk signatur. En elektronisk signatur er juridisk forpliktende på samme måte som en håndskrevet signatur på papir. Denne siden er lagt til dokumentet for å vise grunnleggende informasjon om signaturen(e), og på de foregående sidene kan du lese dokumentet som er signert. Vedlagt finnes også en PDF med signaturdetaljer, og en XML-fil med innholdet i den elektroniske signaturen(e). Vedleggene kan brukes for å verifisere gyldigheten av dokumentets signatur ved behov.