



ÅRSREGNSKAPET FOR REGNSKAPSÅRET 2021 - GENERELL INFORMASJON

Enheten

Organisasjonsnummer: 916 476 191
Organisasjonsform: Aksjeselskap
Foretaksnavn: FJORDBRUK SERVICE AS
Forretningsadresse: Flakkavågsvegen 12
5694 ONARHEIM

Regnskapsår

Årsregnskapets periode: 01.01.2021 - 31.12.2021

Konsern

Morselskap i konsern: Nei

Regnskapsregler

Regler for små foretak benyttet: Ja
Benyttet ved utarbeidelsen av årsregnskapet til selskapet: Regnskapslovens alminnelige regler

Årsregnskapet fastsatt av kompetent organ

Bekreftet av representant for selskapet: Helge M. Nesse
Dato for fastsettelse av årsregnskapet: 15.06.2022

Grunnlag for avgivelse

År 2021: Årsregnskapet er elektronisk innlevert
År 2020: Tall er hentet fra elektronisk innlevert årsregnskap fra 2021

Det er ikke krav til at årsregnskapet m.v. som sendes til Regnskapsregisteret er undertegnet. Kontrollen på at dette er utført ligger hos revisor/enhetens øverste organ. Sikkerheten ivaretas ved at innsender har rolle/rettighet for innsending av årsregnskapet via Altinn, og ved at det bekreftes at årsregnskapet er fastsatt av kompetent organ.

Brønnøysundregistrene, 03.08.2023



Resultatregnskap

Beløp i: NOK	Note	2021	2020
RESULTATREKNESKAP			
Inntekter			
Salgsinntekt	10	66 516 922	74 205 674
Sum inntekter		66 516 922	74 205 674
Kostnader			
Lønnskostnad	1	28 828 531	28 774 628
Avskrivning på driftsmidler og immaterielle eiegedelar	3	293 334	191 231
Andre driftskostnader	1, 6, 10	37 336 480	41 420 506
Sum kostnader		66 458 345	70 386 366
Driftsresultat		58 577	3 819 309
Finansinntekter og finanskostnader			
Anna renteinntekt		102 829	79 453
Sum finansinntekter		102 829	79 453
Annan rentekostnad		3 373	11 308
Anna finanskostnad		447	50
Sum finanskostnader		3 819	11 358
Netto finans		99 010	68 095
Ordinært resultat før skattekostnad		157 587	3 887 403
Skattekostnad på ordinært resultat	7	34 669	855 255
Ordinært resultat etter skattekostnad		122 918	3 032 148
Årsresultat		122 918	3 032 148
Årsresultat etter minoritetsinteresser		122 918	3 032 148
Totalresultat		122 918	3 032 148
Overføringar og disponeringar			
Overført frå overkursfond	8		



Resultatregnskap

Beløp i: NOK	Note	2021	2020
Udekt tap			2 550 477
Avsett til annen egenkapital	8	122 918	481 672
Sum overføringer og disponeringar		122 918	3 032 148



Balanse

Beløp i: NOK	Note	2021	2020
BALANSE - EIGEDLAR			
Anleggsmiddel			
Immaterielle egedelar			
Utsett skattefordel	7		
Varige driftsmiddel			
Produksjonsutstyr	3, 5	587 000	479 400
Båtar	3, 5	1 398 300	1 292 100
Sum varige driftsmiddel		1 985 300	1 771 500
Finansielle anleggsmiddel			
Lån til føretak i same konsern	4		
Sum anleggsmiddel		1 985 300	1 771 500
Omløpsmiddel			
Varer			
Sum varer	2, 5	892 500	388 400
Krav			
Kundefordringar	4	11 478 349	8 895 870
Andre fordringar	4	277 901	812 128
Konsernkrav	5	3 243 546	8 295 900
Sum krav		14 999 796	18 003 898
Bankinnskot, kontantar og liknande			
Bankinnskot, kontantar o.l.	1, 4	1 153 867	1 039 541
Sum bankinnskot, kontantar og liknande		1 153 867	1 039 541
Sum omløpsmiddel		17 046 162	19 431 839
SUM EIGEDLAR		19 031 462	21 203 339

BALANSE - EIGENKAPITAL OG GJELD



Balanse

Beløp i: NOK	Note	2021	2020
Eigenkapital			
Innskoten egenkapital			
Aksjekapital	8, 9	1 000 000	1 000 000
Behaldning av egne aksjar	8		
Overkurs	8	3 000 000	3 000 000
Annan innskoten egenkapital	8	3 850 000	3 850 000
Sum innskoten egenkapital		7 850 000	7 850 000
Opptent egenkapital			
Fond for vurderingsforskjellar	8		
Annan egenkapital	8	604 590	481 672
Udisponert resultat	8		
Udekt tap	8		
Sum opptent egenkapital		604 590	481 672
Sum egenkapital	8	8 454 590	8 331 672
Gjeld			
Langsiktig gjeld			
Utsett skatt	7	100 503	80 971
Sum avsetjingar for plikter		100 503	80 971
Anna langsiktig gjeld			
Gjeld til kredittinstitusjonar	5		
Øvrig langsiktig gjeld	4		
Sum langsiktig gjeld		100 503	80 971
Kortsiktig gjeld			
Gjeld til kredittinstitusjoner	5		
Leverandørgjeld	4	5 561 525	8 207 868
Betalbar skatt	7	15 137	483 784
Skuldige offentlege avgifter		2 383 602	1 467 446
Kortsiktig konserngjeld	4, 5		
Anna kortsiktig gjeld	4	2 516 106	2 631 598
Sum kortsiktig gjeld		10 476 369	12 790 696
Sum gjeld		10 576 872	12 871 667



Balanse

Beløp i: NOK	Note	2021	2020
SUM EIGENKAPITAL OG GJELD		19 031 462	21 203 339



Brønnøysundregistrene

ÅRSREGNSKAP FOR REGNSKAPSÅRET 2021 - GENERELL INFORMASJON

Journalnummer: 2022 553501

Enheten

Organisasjonsnummer: 916 476 191
Organisasjonsform: Aksjeselskap
Foretaksnavn: FJORDBRUK SERVICE AS
Forretningsadresse: Flakkavågsvegen 12
5694 ONARHEIM

Regnskapsår

Årsregnskapets periode: 01.01.2021 - 31.12.2021

Konsern

Morselskap i konsern: Nei

Regnskapsregler

Regler for små foretak benyttet: Ja
Benyttet ved utarbeidelsen av
årsregnskapet til selskapet: Regnskapslovens alminnelige regler

Årsregnskapet fastsatt av kompetent organ

Bekreftet av representant for selskapet: Helge M. Nesse
Dato for fastsettelse av årsregnskapet: 15.06.2022

Grunnlag for avgivelse

År 2021: Årsregnskap er elektronisk innlevert.
År 2020: Tall er hentet fra elektronisk innlevert årsregnskap fra 2021.

Det er ikke krav til at årsregnskapet m.v. som sendes til Regnskapsregisteret er undertegnet. Kontrollen på at dette er utført ligger hos revisor/enhetens øverste organ. Sikkerheten ivaretas ved at innsender har rolle/rettighet for innsending av årsregnskapet via Altinn, og ved at det bekreftes at årsregnskapet er fastsatt av kompetent organ.

Brønnøysundregistrene, 04.07.2022



Organisasjonsnr: 916 476 191
FJORDBRUK SERVICE AS

RESULTATREGNSKAP

Beløp i: NOK	Note	2021	2020
RESULTATREKNESKAP			
Inntekter			
Salgsinntekt	10	66 516 922	74 205 674
Sum inntekter		66 516 922	74 205 674
Kostnader			
Lønnskostnad	1	28 828 531	28 774 628
Avskrivning på driftsmidler og immaterielle eigedelar	3	293 334	191 231
Andre driftskostnader	1, 6, 10	37 336 480	41 420 506
Sum kostnader		66 458 345	70 386 366
Driftsresultat		58 577	3 819 309
Finansinntekter og finanskostnader			
Anna renteinntekt		102 829	79 453
Sum finansinntekter		102 829	79 453
Annan rentekostnad		3 373	11 308
Anna finanskostnad		447	50
Sum finanskostnader		3 819	11 358
Netto finans		99 010	68 095
Ordinært resultat før skattekostnad			
Skattekostnad på ordinært resultat	7	34 669	855 255
Ordinært resultat etter skattekostnad		122 918	3 032 148
Årsresultat		122 918	3 032 148
Årsresultat etter minoritetsinteresser		122 918	3 032 148
Totalresultat		122 918	3 032 148
Overføringer og disponeringar			
Overført frå overkursfond	8		
Udekt tap			2 550 477
Avsett til annan eigenkapital	8	122 918	481 672
Sum overføringer og disponeringar		122 918	3 032 148



Organisasjonsnr: 916 476 191
FJORDBRUK SERVICE AS

BALANSE

Beløp i: NOK	Note	2021	2020
BALANSE - EIGEDELAR			
Anleggsmiddel			
Immaterielle egedelar			
Utsett skattefordel	7		
Varige driftsmiddel			
Produksjonsutstyr	3, 5	587 000	479 400
Båtar	3, 5	1 398 300	1 292 100
Sum varige driftsmiddel		1 985 300	1 771 500
Finansielle anleggsmiddel			
Lån til foretak i same konsern	4		
Sum anleggsmiddel		1 985 300	1 771 500
Omløpsmiddel			
Varer			
Sum varer	2, 5	892 500	388 400
Krav			
Kundefordringar	4	11 478 349	8 895 870
Andre fordringar	4	277 901	812 128
Konsernkrav	5	3 243 546	8 295 900
Sum krav		14 999 796	18 003 898
Bankinnskot, kontantar og liknande			
Bankinnskot, kontantar o.l.	1, 4	1 153 867	1 039 541
Sum bankinnskot, kontantar og liknande		1 153 867	1 039 541
Sum omløpsmiddel		17 046 162	19 431 839
SUM EIGEDELAR		19 031 462	21 203 339
BALANSE - EIGENKAPITAL OG GJELD			
Eigenkapital			
Innskoten eigenkapital			
Aksjekapital	8, 9	1 000 000	1 000 000
Behaldning av egne aksjar	8		
Overkurs	8	3 000 000	3 000 000
Annan innskoten eigenkapital	8	3 850 000	3 850 000
Sum innskoten eigenkapital		7 850 000	7 850 000



Opptent egenkapital			
Fond for vurderingsforskjellar	8		
Annan egenkapital	8	604 590	481 672
Udisponert resultat	8		
Udekt tap	8		
Sum opptent egenkapital		604 590	481 672
Sum egenkapital	8	8 454 590	8 331 672
Gjeld			
Langsiktig gjeld			
Utsett skatt	7	100 503	80 971
Sum avsetjinger for plikter		100 503	80 971
Anna langsiktig gjeld			
Gjeld til			
kredittinstitusjonar	5		
Øvrig langsiktig gjeld	4		
Sum langsiktig gjeld		100 503	80 971
Kortsiktig gjeld			
Gjeld til			
kredittinstitusjoner	5		
Leverandørgjeld	4	5 561 525	8 207 868
Betalbar skatt	7	15 137	483 784
Skuldige offentlege avgifter		2 383 602	1 467 446
Kortsiktig konserngjeld	4, 5		
Anna kortsiktig gjeld	4	2 516 106	2 631 598
Sum kortsiktig gjeld		10 476 369	12 790 696
Sum gjeld		10 576 872	12 871 667
SUM EIGENKAPITAL OG GJELD		19 031 462	21 203 339



Organisasjonsnr: 916 476 191
FJORDBRUK SERVICE AS

NOTEOPPLYSNINGER - SELSKAP - alle poster oppgitt i hele tall

Note

Tal på aksjar og aksjeeigarar

Note

Antall årsverk i regnskapsåret

Verksemda har hatt følgjende tal på årsverk:
31.00

Omløpsmiddel Startdato Sluttdato Endring

Skattemessig fremf.undersk. Startdato Sluttdato Endring


Kortsiktig gjeld Startdato Sluttdato Endring




2021

Å
R
S
R
E
K
N
E
S
K
A
P

Fjordbruk Service AS



Roy Skaten på jobb på «Riga»



Alsaker  Fjordbruk






Resultatrekneskap			
Fjordbruk Service AS			
	Note	2021	2020
DRIFTSINNTEKTER OG DRIFTSKOSTNADER			
Salgsinntekt	10	66 516 922	74 205 674
Sum driftsinntekter		66 516 922	74 205 674
Lønnskostnad	1	28 828 531	28 774 628
Avskrivning på driftsmidler og immaterielle eigedelar	3	293 334	191 231
Andre driftskostnader	1, 6, 10	37 336 480	41 420 506
Sum driftskostnader		66 458 345	70 386 366
Driftsresultat		58 577	3 819 309
FINANSINNTEKTER OG FINANSKOSTNADER			
Anna renteinntekt		102 829	79 453
Anna rentekostnad		3 373	11 308
Anna finanskostnad		447	50
Resultat av finansposter		99 010	68 095
Ordinært resultat før skattekostnad		157 587	3 887 403
Skattekostnad på ordinært resultat	7	34 669	855 255
Ordinært resultat		122 918	3 032 148
Årsoverskot (Årsunderskot)		122 918	3 032 148
OVERFØRINGAR			
Avsett til dekking av tidligere udekket tap		0	2 550 477
Avsett til annan egenkapital	8	122 918	481 672
Sum overføringer		122 918	3 032 148



Balanse			
Fjordbruk Service AS			
EIGEDELAR	Note	2021	2020
ANLEGGSMIDLER			
Varige driftsmidler:			
Produksjonsutstyr	3, 5	587 000	479 400
Båtar	3, 5	1 398 300	1 292 100
Sum varige driftsmidler		1 985 300	1 771 500
Sum anleggsmidler		<u>1 985 300</u>	<u>1 771 500</u>
OMLØPSMIDLER			
Varer	2, 5	892 500	388 400
Fordringar:			
Kundefordringar	4	11 478 349	8 895 870
Andre fordringar	4	277 901	812 128
Innskot konsernkonto-ordning	5	3 243 546	8 295 900
Sum fordringar		<u>14 999 796</u>	<u>18 003 898</u>
Bankinnskot, kontantar o.l.	1, 4	1 153 867	1 039 541
Sum omløpsmidler		<u>17 046 162</u>	<u>19 431 839</u>
Sum egedelar		<u>19 031 462</u>	<u>21 203 339</u>



Balanse			
Fjordbruk Service AS			
EIGENKAPITAL OG GJELD	Note	2021	2020
EIGENKAPITAL			
Innskoten egenkapital:			
Aksjekapital	8, 9	1 000 000	1 000 000
Overkurs	8	3 000 000	3 000 000
Innskoten annen egenkapital	8	3 850 000	3 850 000
Sum innskoten egenkapital		7 850 000	7 850 000
Opptent egenkapital:			
Annan egenkapital	8	604 590	481 672
Sum opptent egenkapital		604 590	481 672
Sum egenkapital	8	<u>8 454 590</u>	<u>8 331 672</u>
GJELD			
Avsetning for forpliktingar:			
Utsett skatt	7	100 503	80 971
Sum avsetning for forpliktingar		100 503	80 971
Anna langsiktig gjeld:			
Kortsiktig gjeld:			
Leverandørgjeld	4	5 561 525	8 207 868
Betalbar skatt	7	15 137	483 784
Skuldige offentlege avgifter		2 383 602	1 467 446
Anna kortsiktig gjeld	4	2 516 106	2 631 598
Sum kortsiktig gjeld		<u>10 476 369</u>	<u>12 790 696</u>
Sum gjeld		<u>10 576 872</u>	<u>12 871 667</u>
Sum egenkapital og gjeld		<u>19 031 462</u>	<u>21 203 339</u>
Onarheim, 08.06.2022			
Styret i Fjordbruk Service AS			
 _____ Gerhard Meidell Alsaker (styreleiar)	 _____ Helge M. Nesse (styremedlem)	 _____ Hans Helge Vik (styremedlem, dagleg leiar)	
Fjordbruk Service AS			Side 3



Noter

Fjordbruk Service AS

Rekneskapsprinsipp

I årsrekneskapen er alle poster verdsette og periodiserte i samsvar med rekneskapslova sine bestemmelser, og reglane som følgjer av god rekneskapskikk for små foretak.

Driftsinntekter og -kostnader

Salgsinntekter består i all hovudsak av oppdrag med servicefartøy. Inntektsføring skjer etter oppteningsprinsippet, som normalt vil vere leveringstidspunktet for varer og tenester. Kostnader blir tatt med etter samanstillingsprinsippet, dvs at kostnader blir tatt med i samme periode som tilhørande inntekter blir inntektsførte.

Klassifisering

Eigedelar bestemt til varig eige eller bruk, samt fordringar med forfall meir enn eitt år etter balansedagen, er tatt med som anleggsmidlar. Øvrige eigedeler er klassifisert som omløpsmidlar. Gjeld som på opptakstidspunktet forfell seinare enn eitt år etter utløpet av rekneskapsperioden, er oppført som langsiktig gjeld.

Varige driftsmidlar og avskrivningar

Varige driftsmidlar er vurdert til historisk kost etter frådrag for lineære avskrivningar som er sett på grunnlag av kostpris og forventa økonomisk levetid. Forbetring utover opprinneleg standard vert balanseført og avskrive over resterande levetid for driftsmiddelet.

Leasing

Ein leigeavtale blir klassifisert som finansiell eller operasjonell i samsvar med det reelle innhaldet i den enkelte avtale. Dersom hovuddelen av den økonomiske risiko og kontroll knytta til leigeobjektet er gått over på leigetakar, vert avtalen klassifisert som finansiell. Andre leigeavtalar blir klassifiserte som operasjonelle.

Driftsmidlar i leigeavtalar vurdert som finansiell leasing, blir aktivert i balansen til verdien av vederlaget i leigeavtalen og blir avskrive som varige driftsmidlar. Avdragsdelen av leigeforpliktinga blir vist som langsiktig gjeld. Denne gjelda blir redusert med betalt leige etter frådrag for berekna rentekostnad.

Varebeholdning

Innkjøpte råvarer er vurdert til innkjøpspris.

Fordringar

Fordringar er oppført i balansen til pålydande.

Skattekostnad og utsett skatt

Skattekostnaden er knytt til det rekneskapsmessig resultat og består av betalbar skatt og endring i netto utsett skatt.

Utsett skatt i resultatrekneskapen er skatt berekna på endringar i midlertidige forskjellar mellom skattemessige og rekneskapsmessige verdiar. Utsett skatt blir avsett som langsiktig gjeld i balansen. I den grad utsett skattefordel overstig utsett skatt, tar ein med utsett skattefordel i balansen i samsvar med god rekneskapskikk.

Morselskap

Morselskapet til Fjordbruk Service AS er Alsaker Fjordbruk AS på Onarheim i Tysnes kommune. Fjordbruk Service AS sin rekneskap er å finne på Alsaker Fjordbruk AS sitt hovudkontor på Onarheim.



Noter

Fjordbruk Service AS

Note 1 - Lønnskostnad, antall tilsette, godtgjersle, lån til tilsette m.m

Lønnskostnader	2021	2020
Lønningar	24 487 865	24 897 771
Arbeidsgjevaravgift	2 411 799	2 294 584
Pensjonskostnader	589 746	554 810
Andre ytingar	1 339 121	1 027 463
Sum lønnskostnader	28 828 531	28 774 628

Gjennomsnittleg antal årsverk: 31,5 30,1

Ytingar til leiande personar	Dagleg leiar	Styret
Lønn	0	0
Pensjonsutgifter	0	0
Andre ytingar	0	0
Sum	0	0

Det er ikkje ytt lån til eller stilt sikkerhet for leiande personar, aksjeeigarar, tilsette m.m. Det finst heller ingen avtale om bonus, overskotsdeling, opsjoner m.m. til fordel for dagleg leiar eller leiar av styret. Selskapet har ingen forpliktingar knytte til teikningsrettar, opsjonar m.m. som gir tilsette rett til teikning, kjøp eller salg av aksjar eller grunnfondsbevis.

Obligatorisk tenestepensjon (OTP):

Selskapet er pliktig til å ha tenestepensjon etter lov om obligatorisk tenestepensjon. Ein har innført ei innskuddsbasert pensjonsordning for alle tilsette i selskapet, som oppfyller krava etter denne lova.

Revisor

Tekst	2021	2020
Lovpålagt revisjon	25 500	25 000
Andre ytingar	0	3 000
Sum	25 500	28 000

Bundne skattetrekksmidlar

Tekst	2021	2020
Skattetrekkskonto pr 31.12.	1 153 867	1 039 541
Sum	1 153 867	1 039 541



<h1>Noter</h1>
<h2>Fjordbruk Service AS</h2>

Note 2 - Varer

Tekst	2021	2020
Diesel	892 500	388 400
Sum	892 500	388 400

Note 3 - Spesifikasjon av anleggsmidler

Varige driftsmidler:

Tekst	Produksjons- utstyr	Båtar	SUM
Anskaffelseskost 01.01.	709 927	1 401 095	2 111 022
+ Tilgang i året	229 998	277 136	507 134
- Avgang i året	0	0	0
= Anskaffelseskost 31.12.	939 925	1 678 231	2 618 155
Samla av- og nedskrivning	352 925	279 930	632 855
Bokført verdi 31.12	587 000	1 398 300	1 985 300
ordinære av- og nedskrivningar i år	122 398	170 936	293 334
Økonomisk levetid	5-8 år	5-10 år	
Avskrivingsplan	Lineær		0

Note 4 - Mellomverande med selskap i samme konsern m.v.

Fordringar til selskap i samme konsern:

Tekst	2021	2020
Innskott i konsernkonto-ordning	3 243 546	8 295 900
Kundefordringar	11 474 223	8 857 462
Andre fordringar		
Sum	14 717 769	17 153 362

Gjeld til selskap i samme konsern:

Tekst	2021	2020
Gjeld konsernkonto-ordning	0	0
Leverandørgjeld	4 964 463	6 632 340
Anna kortsiktig gjeld	0	0
Sum	4 964 463	6 632 340



Noter

Fjordbruk Service AS

Note 5 - Pantestillingar

Bokført gjeld som er sikra med pant:

	2021	2020
Gjeld til kredittinstitusjonar	0	0
Gjeld konsernkonto-ordning	0	0
Sum	0	0

Bokført verdi av eigedelar stilt som sikkerhet for pantesikra gjeld:

	2021	2020
Konsesjonar	0	0
Varige driftsmidlar	1 985 300	1 771 500
Varer	892 500	388 400
Kundefordringar	4 125	38 409
Sum	2 881 925	2 198 309

Fjordbruk Service AS deltar som underkontoinnehavar i Alsaker AS sin konsernkonto-ordning. Underkontoinnehavar kausjonerer som solidarisk selvskyldnerkausjonist for dei forpliktingar som Alsaker AS har til ei kvar tid.

Note 6 - Driftskostnader spesifisert

	2021	2020
Leige av båtar/flåte	18 423 635	21 663 901
Vedlikehald	7 433 806	8 016 267
Drivstoff	3 841 194	4 585 757
Andre driftskostnader	7 637 845	7 154 581
Sum	37 336 480	41 420 506



Noter

Fjordbruk Service AS

Note 7 – Skatt

Resultatført skatt på ordinært resultat:

	2021	2020
Betalbar skatt	15 137	483 784
Skatteeffekten av mottatt konsernbidrag		
Endring utsett skatt/skattefordel gammel sats	19 532	371 471
Skattekostnad på ordinært resultat	34 669	855 255
Effektiv skattesats	22,0 %	22,0 %

Grunnlag betalbar skatt:

Grunnlag betalbar skatt	2021	2020
Ordinært resultat før skatt	157 587	3 887 403
Endring i midlertidige forskjeller	-88 783	-233 920
Skattefunn (permanent forskjell)		
Andre permanente forskjeller	1	123
Endring i framførbart underskot	-68 805	-1 454 587
Konsernbidrag frå mor		
Grunnlag betalbar skatt	0	2 199 020

Betalbar skatt i balansen:

	2021	2020
Betalbar skatt på resultat i år	15 137	483 784
Sum betalbar skatt i balansen	15 137	483 784

Skatteeffekten av midlertidige forskjeller og underskot til framføring som har ført til utsett skatt og utsette skattefordelar, spesifisert på typar av midlertidige forskjeller:

Spesifikasjon	2021	2020	Endring
Varige driftsmidlar	456 834	368 051	-88 783
Varelager	0	0	0
Akkumulert framførbart underskot	0	0	0
SUM	456 834	368 051	-88 783
Skattesats som er nytta:	22 %	22 %	
Utsett skatt/ utsett skattefordel	100 503	80 971	-19 532



Noter

Fjordbruk Service AS

Note 8 - Eigenkapital

	Aksjekapital	Overkursfond	Innskoten annan egenkap	Annan eigenkapital	Udekka tap	Sum eigenkapital
Eigenkapital 01.01.	1 000 000	3 000 000	3 850 000	481 672	0	8 331 672
Frå resultat				122 918		122 918
Eigenkapital 31.12.	1 000 000	3 000 000	3 850 000	604 590	0	8 454 590

Note 9 – Antall aksjar, eigarstruktur m.m.

Aksjeoversikt:

Aksjeklasse	Antall aksjar	Pålydande	Aksjekapital
	1000	1000	1 000 000

Eigarstruktur:

Namn	Antall aksjar	Eigarandel	Stemmeandel
Alsaker Fjordbruk AS	1000	100 %	100 %

Styreleiar Gerhard Meidell Alsaker kontrollerer indirekte 100% av aksjane i Alsaker Fjordbruk AS.

Note 10- Transaksjonar med nærstående partar

Sal av varer og tenester:

Nærstående part	Type transaksjon	2021
Selskap i Alsaker-konsernet	Utleige utstyr	66 210 722
Selskap i Alsaker-konsernet	Arbeidstimar	10 574
Selskap i Meidell-konsernet	Arbeidstimar	158 203
Sum salg av varer og tenester		66 379 499

Kjøp av varer og tenester:

Nærstående part	Type transaksjon	2021
Selskap i Alsaker-konsernet	Kjøp av administrative tenester	4 780 917
Selskap i Alsaker-konsernet	Leige ar arbeidsbåt mv	18 908 243
Selskap i Meidell-konsernet	Leige ar arbeidsbåt mv	100 500
Selskap i Alsaker-konsernet	Arbeidstimar	4 190
Selskap i Meidell-konsernet	Vedlikehold mv	2 706 434
Sum kjøp av varer og tenester		26 500 284



Til generalforsamlinga i Fjordbruk Service AS

Melding frå uavhengig revisor

Konklusjon

Vi har revidert Fjordbruk Service AS sin årsrekneskap som er samansett av balanse per 31. desember 2021, resultatrekneskap for rekneskapsåret avslutta per denne datoen og notar til årsrekneskapen, medrekna eit samandrag av viktige rekneskapsprinsipp.

Etter vår meining

- oppfyller årsrekneskapen gjeldande lovkrav, og
- gjev årsrekneskapen eit rettvissande bilete av selskapet si finansielle stilling per 31. desember 2021, og av resultatata for rekneskapsåret avslutta per denne datoen, i samsvar med rekneskapslova sine reglar og god rekneskapsskikk i Noreg.

Grunnlag for konklusjonen

Vi har gjennomført revisjonen i samsvar med dei internasjonale revisjonsstandardane International Standards on Auditing (ISA-ane). Våre oppgåver og plikter etter desse standardane er beskrivne under overskrifta *Revisor sine oppgåver og plikter ved revisjon av årsrekneskapen*. Vi er uavhengige av selskapet slik det er krav om i lov, forskrift og International Code of Ethics for Professional Accountants (medrekna dei internasjonale sjølvstendestandardane) utferda av the International Ethics Standards Board for Accountants (IESBA-reglane), og har oppfylt dei andre etiske pliktene våre i samsvar med desse krava. Innhenta revisjonsbevis er etter vår oppfatning tilstrekkeleg og formålstenleg som grunnlag for vår konklusjon.

Styret og dagleg leiar sitt ansvar for årsrekneskapen

Styret og dagleg leiar (leiinga) er ansvarlege for å utarbeide årsrekneskapen og for at han gir eit rettvissande bilete i samsvar med rekneskapslova sine reglar og god rekneskapsskikk i Noreg. Leiinga er også ansvarleg for naudsynt intern kontroll for å kunne utarbeide ein årsrekneskap som ikkje inneheld vesentleg feilinformasjon, verken som følgje av misleg framferd eller feil som ikkje er tilsikta.

Ved utarbeidinga av årsrekneskapen må leiinga ta standpunkt til selskapet si evne til å halde fram med drifta og opplyse om tilhøve av betydning for dette. Føresetnaden om at drifta kan halde fram, skal leggjast til grunn for årsrekneskapen så lenge det ikkje er sannsynleg at verksemda vil bli avvikla.

Revisor sine oppgåver og plikter ved revisjon av årsrekneskapen

Vårt mål er å oppnå tryggande sikkerheit for at årsrekneskapen totalt sett ikkje inneheld vesentleg feilinformasjon, verken som følgje av misleg framferd eller feil som ikkje er tilsikta, og å gi ei revisjonsmelding som inneheld konklusjonen vår. Tryggande sikkerheit er ein høg grad av tryggleik, men ingen garanti for at ein revisjon utført i samsvar med ISA-ane, alltid vil avdekke vesentleg feilinformasjon som eksisterer. Feilinformasjon kan oppstå som følgje av misleg framferd eller feil som ikkje er tilsikta. Feilinformasjon blir vurdert som vesentleg dersom han, åleine eller samla, innanfor

PricewaterhouseCoopers AS, Sandviksbodene 2A, Postboks 3984 - Sandviken, NO-5835 Bergen

T: 02316, org. no.: 987 009 713 MVA, www.pwc.no

Statsautoriserte revisorer, medlemmer av Den norske Revisorforening og autorisert regnskapsførerselskap




Melding frå uavhengig revisor – Fjordbruk Service AS



rimelege grenser kan forventast å påverke økonomiske avgjerder som brukarane tar basert på årsrekneskapen.

For beskriving av revisor sine oppgåver og plikter visar vi til:
<https://revisorforeningen.no/revisionsberetninger>

Bergen, 8. juni 2022
PricewaterhouseCoopers AS


Ole Martin Waage
Statsautorisert revisor