



ÅRSREGNSKAPET FOR REGNSKAPSÅRET 2021 - GENERELL INFORMASJON

Enheten

Organisasjonsnummer: 922 869 111
Organisasjonsform: Aksjeselskap
Foretaksnavn: EIDISSEN HOLDING AS
Forretningsadresse: Rådmann Ottesens vei 2
3610 KONGSBERG

Regnskapsår

Årsregnskapets periode: 01.01.2021 - 31.12.2021

Konsern

Morselskap i konsern: Nei

Regnskapsregler

Regler for små foretak benyttet: Ja
Benyttet ved utarbeidelsen av årsregnskapet til selskapet: Regnskapslovens alminnelige regler

Årsregnskapet fastsatt av kompetent organ

Bekreftet av representant for selskapet: Geir Ståle Eidissen
Dato for fastsettelse av årsregnskapet: 20.05.2022

Grunnlag for avgivelse

År 2021: Årsregnskapet er elektronisk innlevert
År 2020: Tall er hentet fra elektronisk innlevert årsregnskap fra 2021

Det er ikke krav til at årsregnskapet m.v. som sendes til Regnskapsregisteret er undertegnet. Kontrollen på at dette er utført ligger hos revisor/enhetens øverste organ. Sikkerheten ivaretas ved at innsender har rolle/rettighet for innsending av årsregnskapet via Altinn, og ved at det bekreftes at årsregnskapet er fastsatt av kompetent organ.

Brønnøysundregistrene, 24.05.2023



Resultatregnskap

Beløp i: NOK	Note	2021	2020
RESULTATREGNSKAP			
Inntekter			
Sum inntekter		0	0
Kostnader			
Lønnskostnad	1	5 068	
Annen driftskostnad		25 182	22 136
Sum kostnader		30 250	22 136
Driftsresultat		-30 250	-22 136
Finansinntekter og finanskostnader			
Inntekt på inv. i tilknyttet selskap		949 573	1 204 500
Annen renteinntekt		59 290	15 382
Annen finansinntekt		69 554	
Verdiøkning av markedsb. finansielle oml.m	2,3	146 027	90 966
Sum finansinntekter		1 224 443	1 310 848
Verdired. av markedsb. finansielle oml.midler		4 263	
Annen finanskostnad		18 187	
Sum finanskostnader		22 451	
Netto finans		1 201 993	1 310 848
Ordinært resultat før skattekostnad		1 171 743	1 288 712
Skattekostnad på ordinært resultat		9 223	6 683
Ordinært resultat etter skattekostnad		1 162 520	1 282 029
Årsresultat		1 162 520	1 282 029
Årsresultat etter minoritetsinteresser		1 162 520	1 282 029
Overføringer og disponeringer			
Tilleggsutbytte		850 000	
Overføringer annen egenkapital		312 520	1 282 029
Sum overføringer og disponeringer		1 162 520	1 282 029



Resultatregnskap

Beløp i: NOK	Note	2021	2020
---------------------	-------------	-------------	-------------



Balanse

Beløp i: NOK	Note	2021	2020
BALANSE - EIENDELER			
Anleggsmidler			
Immaterielle eiendeler			
Finansielle anleggsmidler			
Investeringer i tilknyttet selskap		3 614	3 614
Investeringer i aksjer og andeler		84 315	1 751 096
Andre langsiktige fordringer	4	647 059	514 396
Sum finansielle anleggsmidler		734 988	2 269 105
Sum anleggsmidler		734 988	2 269 105
Omløpsmidler			
Varer			
Fordringer			
Andre kortsiktige fordringer		124 550	
Sum fordringer		124 550	
Investeringer			
Markedsbaserte aksjer	2	1 281 400	
Markedsbaserte obligasjoner	3	633 570	
Sum investeringer		1 914 970	
Bankinnskudd, kontanter og lignende			
Bankinnskudd, kontanter o.l.		34 412	218 071
Sum bankinnskudd, kontanter og lignende		34 412	218 071
Sum omløpsmidler		2 073 932	218 071
SUM EIENDELER		2 808 919	2 487 176

BALANSE - EGENKAPITAL OG GJELD

Egenkapital



Balanse

Beløp i: NOK	Note	2021	2020
Innskutt egenkapital			
Aksjekapital		103 226	103 226
Sum innskutt egenkapital		103 226	103 226
Opptjent egenkapital			
Annen egenkapital	5	2 691 547	2 979 027
Sum opptjent egenkapital		2 691 547	2 979 027
Sum egenkapital		2 794 772	3 082 252
Gjeld			
Langsiktig gjeld			
Utsatt skatt		861	4 692
Sum avsetninger for forpliktelser		861	4 692
Annen langsiktig gjeld			
Sum langsiktig gjeld		861	4 692
Kortsiktig gjeld			
Betalbar skatt		13 054	
Utbytte			-600 000
Annen kortsiktig gjeld		232	232
Sum kortsiktig gjeld		13 286	-599 768
Sum gjeld		14 147	-595 076
SUM EGENKAPITAL OG GJELD		2 808 919	2 487 176



Brønnøysundregistrene

ÅRSREGNSKAP FOR REGNSKAPSÅRET 2021 - GENERELL INFORMASJON

Journalnummer: 2022 394697

Enheten

Organisasjonsnummer: 922 869 111
Organisasjonsform: Aksjeselskap
Foretaksnavn: EIDISSEN HOLDING AS
Forretningsadresse: Rådmann Ottenses vei 2
3610 KONGSBERG

Regnskapsår

Årsregnskapets periode: 01.01.2021 - 31.12.2021

Konsern

Morselskap i konsern: Nei

Regnskapsregler

Regler for små foretak benyttet: Ja
Benyttet ved utarbeidelsen av
årsregnskapet til selskapet: Regnskapslovens alminnelige regler

Årsregnskapet fastsatt av kompetent organ

Bekreftet av representant for selskapet: Geir Ståle Eidissen
Dato for fastsettelse av årsregnskapet: 20.05.2022

Revisjon

Selskapet har besluttet at årsregnskapet
ikke skal revideres: Ja
Årsregnskapet er utarbeidet av ekstern
autorisert regnskapsfører: Ja
Ekstern autorisert regnskapsfører har i
løpet av regnskapsåret bistått ved den
løpende regnskapsføringen eller utført
andre tjenester for selskapet enn å
utarbeide årsregnskapet: Ja

Grunnlag for avgivelse

År 2021: Årsregnskap er elektronisk innlevert.
År 2020: Tall er hentet fra elektronisk innlevert årsregnskap fra 2021.

Det er ikke krav til at årsregnskapet m.v. som sendes til Regnskapsregisteret er undertegnet. Kontrollen på at dette er utført ligger hos revisor/enhetens øverste organ. Sikkerheten ivaretas ved at innsender har rolle/rettighet for innsending av årsregnskapet via Altinn, og ved at det bekreftes at årsregnskapet er fastsatt av kompetent organ.

Brønnøysundregistrene, 01.06.2022

Brønnøysundregistrene
Postadresse: Postboks 900, 8910 Brønnøysund
Telefon: 75 00 75 00
E-post: firmapost@brreg.no Internett: www.brreg.no
Organisasjonsnummer: 974 760 673



Organisasjonsnr: 922 869 111
EIDISSEN HOLDING AS

RESULTATREGNSKAP

Beløp i: NOK	Note	2021	2020
RESULTATREGNSKAP			
Inntekter			
Sum inntekter		0	0
Kostnader			
Lønnskostnad	1	5 068	
Annen driftskostnad		25 182	22 136
Sum kostnader		30 250	22 136
Driftsresultat		-30 250	-22 136
Finansinntekter og finanskostnader			
Inntekt på inv. i tilknyttet selskap		949 573	1 204 500
Annen renteinntekt		59 290	15 382
Annen finansinntekt		69 554	
Verdiøkning av markedsb. finansielle oml.m	2,3	146 027	90 966
Sum finansinntekter		1 224 443	1 310 848
Verdired. av markedsb. finansielle oml.midler		4 263	
Annen finanskostnad		18 187	
Sum finanskostnader		22 451	
Netto finans		1 201 993	1 310 848
Ordinært resultat før skattekostnad		1 171 743	1 288 712
Skattekostnad på ordinært resultat		9 223	6 683
Ordinært resultat etter skattekostnad		1 162 520	1 282 029
Årsresultat		1 162 520	1 282 029
Årsresultat etter minoritetsinteresser		1 162 520	1 282 029
Overføringer og disponeringer			
Tilleggsutbytte		850 000	
Overføringer annen egenkapital		312 520	1 282 029
Sum overføringer og disponeringer		1 162 520	1 282 029



Organisasjonsnr: 922 869 111
EIDISSEN HOLDING AS

BALANSE

Beløp i: NOK	Note	2021	2020
BALANSE - EIENDELER			
Anleggsmidler			
Immaterielle eiendeler			
Finansielle anleggsmidler			
Investeringer i tilknyttet selskap		3 614	3 614
Investeringer i aksjer og andeler		84 315	1 751 096
Andre langsiktige fordringer	4	647 059	514 396
Sum finansielle anleggsmidler		734 988	2 269 105
Sum anleggsmidler		734 988	2 269 105
Omløpsmidler			
Varer			
Fordringer			
Andre kortsiktige fordringer		124 550	
Sum fordringer		124 550	
Investeringer			
Markedsbaserte aksjer	2	1 281 400	
Markedsbaserte obligasjoner	3	633 570	
Sum investeringer		1 914 970	
Bankinnskudd, kontanter og lignende			
Bankinnskudd, kontanter o. l.		34 412	218 071
Sum bankinnskudd, kontanter og lignende		34 412	218 071
Sum omløpsmidler		2 073 932	218 071
SUM EIENDELER		2 808 919	2 487 176
BALANSE - EGENKAPITAL OG GJELD			
Egenkapital			
Innskutt egenkapital			
Aksjekapital		103 226	103 226
Sum innskutt egenkapital		103 226	103 226



Opptjent egenkapital			
Annen egenkapital	5	2 691 547	2 979 027
Sum opptjent egenkapital		2 691 547	2 979 027
Sum egenkapital		2 794 772	3 082 252
Gjeld			
Langsiktig gjeld			
Utsatt skatt		861	4 692
Sum avsetninger for forpliktelseser		861	4 692
Annen langsiktig gjeld			
Sum langsiktig gjeld		861	4 692
Kortsiktig gjeld			
Betalbar skatt		13 054	
Utbytte			-600 000
Annen kortsiktig gjeld		232	232
Sum kortsiktig gjeld		13 286	-599 768
Sum gjeld		14 147	-595 076
SUM EGENKAPITAL OG GJELD		2 808 919	2 487 176



Organisasjonsnr: 922 869 111
EIDISSEN HOLDING AS

NOTEOPPLYSNINGER - SELSKAP - alle poster oppgitt i hele tall

Note

Antall årsverk i regnskapsåret
0.00

<u>Sum</u>	<u>Beløp</u>
<u>Balanseført verdi 31.12.</u>	<u>Varige driftsmidler Immaterielle eiend.</u>

Konsernregnskap

Morselskapet sitt navn

Forretningskontor for morselskapet

Begrunnelse for at datterselskap er utelatt fra konsolideringen

Konsern, tilknyttet selskap m.v. - fordringer og gjeld

Fordringer

<u>Samlet beløp - tilknyttet selskap</u>	<u>Årets</u>	<u>Fjorårets</u>
--	--------------	------------------

<u>Samlet beløp - foretak i samme konsern</u>	<u>Årets</u>	<u>Fjorårets</u>
---	--------------	------------------

<u>Samlet beløp - foretak i samme konsern</u>	<u>Årets</u>	<u>Fjorårets</u>
---	--------------	------------------

<u>Samlet beløp - felles kontrollert virksomhet</u>	<u>Årets</u>	<u>Fjorårets</u>
---	--------------	------------------

<u>Pantstillelse</u>	<u>Beløp</u>
----------------------	--------------

<u>Beholdning av egne aksjer</u>	<u>Antall</u>	<u>Pålydende</u>	<u>Andel av aksjek.</u>
----------------------------------	---------------	------------------	-------------------------



Note

Lån og sikkerhetsstillelse til medlemmer

Er det gitt lån eller sikkerhetsstillelse til ledende personer: Nei

Opplysninger om:

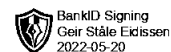
Medlemmer av:

Mer om lån og sikkerhetsstillelse

Note

Noteopplysninger ut over minimumskravene for små foretak

Fullstendige noteopplysninger fremkommer av vedlagte PDF-dokument



**Årsregnskap 2021
for
Eidissen Holding AS**

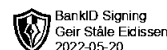
Organisasjonsnr. 922869111

Utarbeidet av:

Exacta AS
Autorisert regnskapsførerselskap
Dyrmyrgata 4
3611 KONGSBERG
Organisasjonsnr. 963740085



Eidissen Holding AS

**Resultatregnskap**

	Note	2021	2020
DRIFTSINNEKTER OG DRIFTSKOSTNADER			
Driftsinntekter			
Sum driftsinntekter		0	0
Driftskostnader			
Lønnskostnad	1	5 068	0
Annen driftskostnad		25 182	22 136
Sum driftskostnader		30 250	22 136
DRIFTSRESULTAT		(30 250)	(22 136)
FINANSINNEKTER OG FINANSKOSTNADER			
Finansinntekter			
Verdiøkning av markedsb. finansielle oml.m	2,3	146 027	90 966
Inntekt på inv. i tilknyttet selskap		949 573	1 204 500
Annen renteinntekt		59 290	15 382
Annen finansinntekt		69 554	0
Sum finansinntekter		1 224 443	1 310 848
Finanskostnader			
Verdired. av markedsb. finansielle oml.midler		4 263	0
Annen finanskostnad		18 187	0
Sum finanskostnader		22 451	0
NETTO FINANSPOSTER		1 201 993	1 310 848
ORDINÆRT RES. FØR SKATTEKOSTNAD		1 171 743	1 288 712
Skattekostnad på ordinært resultat		9 223	6 683
ORDINÆRT RESULTAT		1 162 520	1 282 029
ÅRSRESULTAT		1 162 520	1 282 029
OVERF. OG DISPONERINGER			
Tilleggsutbytte		850 000	0
Overføringer annen egenkapital		312 520	1 282 029
SUM OVERF. OG DISP.		1 162 520	1 282 029



Eidissen Holding AS

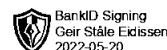


Balanse pr. 31.12.2021

	Note	31.12.2021	31.12.2020
EIENDELER			
ANLEGGSMIDLER			
Finansielle anleggsmidler			
Investeringer i tilknyttet selskap		3 614	3 614
Investeringer i aksjer og andeler		84 315	1 751 096
Andre langsiktige fordringer	4	647 059	514 396
Sum finansielle anleggsmidler		734 988	2 269 105
SUM ANLEGGSMIDLER		734 988	2 269 105
OMLØPSMIDLER			
Fordringer			
Andre kortsiktige fordringer		124 550	0
Sum fordringer		124 550	0
Investeringer			
Markedsbaserte aksjer	2	1 281 400	0
Markedsbaserte obligasjoner	3	633 570	0
Sum investeringer		1 914 970	0
Bankinnskudd, kontanter o.l.		34 412	218 071
SUM OMLØPSMIDLER		2 073 932	218 071
SUM EIENDELER		2 808 919	2 487 176



Eidissen Holding AS



Balanse pr. 31.12.2021

	Note	31.12.2021	31.12.2020
EGENKAPITAL OG GJELD			
EGENKAPITAL			
Innskutt egenkapital			
Aksjekapital		103 226	103 226
Sum innskutt egenkapital		103 226	103 226
Opptjent egenkapital			
Annen egenkapital	5	2 691 547	2 979 027
Sum opptjent egenkapital		2 691 547	2 979 027
SUM EGENKAPITAL		2 794 772	3 082 252
GJELD			
LANGSIKTIG GJELD			
Avsetning for forpliktelser			
Utsatt skatt		861	4 692
Sum avsetning for forpliktelser		861	4 692
SUM LANGSIKTIG GJELD		861	4 692
KORTSIKTIG GJELD			
Betalbar skatt		13 054	0
Utbytte		0	(600 000)
Annen kortsiktig gjeld		232	232
SUM KORTSIKTIG GJELD		13 286	(599 768)
SUM GJELD		14 147	(595 076)
SUM EGENKAPITAL OG GJELD		2 808 919	2 487 176

Kongsberg 20.05.2022

Geir Ståle Eidissen
styreleder/daglig leder



Noter 2021

Regnskapsprinsipper

Årsregnskapet er satt opp i samsvar med regnskapsloven og god regnskapsskikk for små foretak.

Salgsinntekter

Inntektsføring ved salg av varer skjer på leveringstidspunktet. Tjenester inntektsføres etter hvert som de leveres.

Klassifisering og vurdering av balanseposter

Omløpsmidler og kortsiktig gjeld omfatter poster som knytter seg til varekretsløpet. For andre poster enn kundefordringer omfattes poster som forfaller til betaling innen ett år etter transaksjonsdagen. Anleggsmidler er eiendeler bestemt til varig eie og bruk. Langsiktig gjeld er gjeld som forfaller senere enn ett år etter transaksjonsdagen.

Omløpsmidler vurderes til laveste av anskaffelseskost og virkelig verdi. Kortsiktig gjeld balanseføres til nominelt beløp på etableringstidspunktet.

Anleggsmidler vurderes til anskaffelseskost. Varige anleggsmidler avskrives etter en fornuftig avskrivningsplan. Anleggsmidlene nedskrives til virkelig verdi ved verdifall som ikke forventes å være forbigående. Langsiktig gjeld, med unntak av andre avsetninger balanseføres til nominelt beløp på etableringstidspunktet.

Fordringer

Kundefordringer og andre fordringer er oppført i balansen til pålydende etter fradrag for avsetning til forventet tap. Avsetning til tap gjøres på grunnlag av individuelle vurderinger av de enkelte fordringene. I tillegg gjøres det for øvrige kundefordringer en uspesifisert avsetning for å dekke antatt tap.

Varebeholdninger

Lager av innkjøpte varer er verdsatt til laveste av anskaffelseskost etter FIFO- prinsippet og virkelig verdi. Egentilvirkede ferdigvarer og varer under tilvirkning er vurdert til variabel tilvirkningskost. Det foretas nedskrivning for påregnelig ukurans.

Varige driftsmidler

Varige driftsmidler balanseføres og avskrives over driftsmidlenes levetid dersom de har antatt levetid over 3 år og har en kostpris som overstiger kr 15.000. Direkte vedlikehold av driftsmidler kostnadsføres løpende under driftskostnader, mens påkostninger eller forbedringer tillegges driftsmidlets kostpris og avskrives i takt med driftsmidlet.

Forøvrig er følgende regnskapsprinsipper anvendt:

FIFO-metoden for tilordning av anskaffelseskost for ombyttbare finansielle eiendeler.

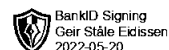
Markedsbaserte finansielle omløpsmidler vurderes til markedsverdi.

Skatt

Skattekostnaden i resultatregnskapet omfatter både periodens betalbare skatt og endring i utsatt skatt. Utsatt skatt er beregnet med 22% på grunnlag av de midlertidige forskjeller som eksisterer mellom regnskapsmessige og skattemessige verdier, samt skattemessig underskudd til fremføring ved utgangen av regnskapsåret. Skatteøkende og skattereduserende midlertidige forskjeller som reverserer eller kan reversere i samme periode er utlignet og skattevirkningen er beregnet på nettogrunnlaget. Utsatt skattefordel balanseføres ikke.



Eidissen Holding AS



Noter 2021

Note 1 - Lønnskostnad

Selskapet har hatt 0 årsverk i regnskapsåret.

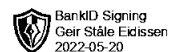
Spesifikasjon av lønnskostnader	I år	I fjor
Lønn	0	0
Andre lønnsrelaterte ytelser	5 068	0
Totalt	5 068	0

Note 2 - Markedsbaserte aksjer

Verdipapir	Antall	Kostpris	Markedsverdi	Verdiendring 2021
Alfred Berg Nordic Gambak C	252,4905	45 474	45 730	256
KLP AksjeGlobal Mer Samfunnsansvar	20,426	35 331	38 484	3 153
Odin Aksje C	2362,534	544 878	662 880	118 002
Nordea Climate and Environment	122,8026	36 621	40 840	4 219
AIS-AM.I.FTSE E.N.G.UEDD	127	79 773	81 939	2 166
ComStage Commerzbank Commodity ex-Agriculture EW Index TR UCITS ETF	65	79 339	79 466	127
iShares US Property Yield UCITS ETF USD (Dist)	276	82 625	88 334	5 709
Lyxor Commodities Thomson Reuters/CoreCommodity CRB TR UCITS ETF	413	74 318	80 470	6 152
MSCI USA Index UCITS ETF (DR) 1C	68	79 648	81 374	1 726
PowerShares EQQQ Nasdaq-100 UCITS ETF	23	81 285	81 882	597
Sum		1 139 291	1 281 399	142 108



Eidissen Holding AS



Noter 2021

Note 3 - Markedsbaserte obligasjoner

	Antall	Kostpris	Markedsverdi	Verdiendring 2021
Verdipapir				
Holberg Likviditet A	2128,03	217 188	217 797	609
KLP FRN	391,1293	412 464	415 773	3 309
Sum		629 652	633 570	3 918

Note 4 - Andre langsiktige fordringer

Selskapet har langsiktige fordringer med forfall senere enn ett år etter balansedagen investert via investeringsplattformer.

Plattform	2021	2020
Monio	408 145	314 170
Fundingpartner	238 914	200 226

Note 5 - Egenkapital

	Aksjekapital	Annen egenkapital	Sum egenkapital
Pr 1.1.	103 226	2 979 027	3 082 252
#Tilført fra årsresultat		312 520	312 520
#Anvendt til årsresultat		0	0
#Andre transaksjoner:	0	-600 000	-600 000
Pr 31.12.	103 226	2 691 547	2 794 772

Andre transaksjoner består av utbytte fra 2020 som ikke var ført mot egenkapitalen.