



ÅRSREGNSKAPET FOR REGNSKAPSÅRET 2022 - GENERELL INFORMASJON

Enheten

Organisasjonsnummer: 984 969 872
Organisasjonsform: Aksjeselskap
Foretaksnavn: ARTEC AQUA AS
Forretningsadresse: Postvegen 13
6018 ÅLESUND

Regnskapsår

Årsregnskapets periode: 01.01.2022 - 31.12.2022

Konsern

Morselskap i konsern: Nei

Regnskapsregler

Regler for små foretak benyttet: Nei
Benyttet ved utarbeidelsen av årsregnskapet til selskapet: Regnskapslovens alminnelige regler

Årsregnskapet fastsatt av kompetent organ

Bekreftet av representant for selskapet: Ingegjerd Eidsvik
Dato for fastsettelse av årsregnskapet: 17.04.2023

Grunnlag for avgivelse

År 2022: Årsregnskapet er elektronisk innlevert
År 2021: Tall er hentet fra elektronisk innlevert årsregnskap fra 2022

Det er ikke krav til at årsregnskapet m.v. som sendes til Regnskapsregisteret er undertegnet. Kontrollen på at dette er utført ligger hos revisor/enhetens øverste organ. Sikkerheten ivaretas ved at innsender har rolle/rettighet for innsending av årsregnskapet via Altinn, og ved at det bekreftes at årsregnskapet er fastsatt av kompetent organ.

Brønnøysundregistrene, 30.06.2024



Resultatregnskap

Beløp i: NOK	Note	2022	2021
RESULTATREGNSKAP			
Inntekter			
Salgsinntekt	1, 2	1 147 232 479	1 042 637 867
Annen driftsinntekt	2		
Sum inntekter		1 147 232 479	1 042 637 867
Kostnader			
Varer og tjenester forbrukt i prosjekt	1, 3	1 028 750 116	916 983 739
Lønnskostnad	4, 5	60 715 585	52 688 561
Avskrivning på driftsmidler	6	705 865	533 895
Annen driftskostnad	4, 7	16 027 394	18 871 054
Sum kostnader		1 106 198 960	989 077 249
Driftsresultat		41 033 519	53 560 617
Finansinntekter og finanskostnader			
Renteinntekt fra foretak i samme konsern	8	4 925 035	497 327
Annen renteinntekt		631 799	
Annen finansinntekt		1 397 516	5 545
Sum finansinntekter		6 954 349	502 872
Rentekostnad til foretak i samme konsern	8	494 789	53 128
Annen rentekostnad		536 306	304 994
Annen finanskostnad			22 281
Sum finanskostnader		1 031 095	380 403
Netto finans		5 923 255	122 469
Ordinært resultat før skattekostnad		46 956 773	53 683 087
Skattekostnad	9	10 366 939	11 864 401
Ordinært resultat etter skattekostnad		36 589 834	41 818 686
Årsresultat	10	36 589 834	41 818 686
Årsresultat etter minoritetsinteresser		36 589 834	41 818 686



Resultatregnskap

Beløp i: NOK	Note	2022	2021
Totalresultat		36 589 834	41 818 686
Overføringer og disponeringer			
Avsatt til annen egenkapital		36 589 834	41 818 686
Sum overføringer og disponeringer		36 589 834	41 818 686



Balanse

Beløp i: NOK	Note	2022	2021
BALANSE - EIENDELER			
Anleggsmidler			
Immaterielle eiendeler			
Utvikling	6	1 719 952	
Programvare	6	6 608 815	5 734 418
Utsatt skattefordel	9		
Sum immaterielle eiendeler		8 328 767	5 734 418
Varige driftsmidler			
Tomter, bygninger o.a. fast eiendom	6		
Maskiner og anlegg	6		
Båt	6		
Varige driftsmidler	6, 11	1 246 545	1 638 455
Sum varige driftsmidler	6	1 246 545	1 638 455
Finansielle anleggsmidler			
Lån til foretak i samme konsern	8	62 846 082	20 885 971
Andre fordringer	12	15 744 085	
Sum finansielle anleggsmidler		78 590 167	20 885 971
Sum anleggsmidler		88 165 480	28 258 844
Omløpsmidler			
Varer			
Lager av varer og annen beholdning	3, 11	6 874 200	16 420 652
Sum varer		6 874 200	16 420 652
Fordringer			
Kundefordringer	1, 8, 11, 13	221 091 705	263 477 543
Andre kortsiktige fordringer	8, 13	12 114 286	32 617 856
Sum fordringer		233 205 991	296 095 399
Bankinnskudd, kontanter og lignende			
Bankinnskudd, kontanter o.l.	14	98 742 875	104 738 604
Sum bankinnskudd, kontanter og lignende		98 742 875	104 738 604



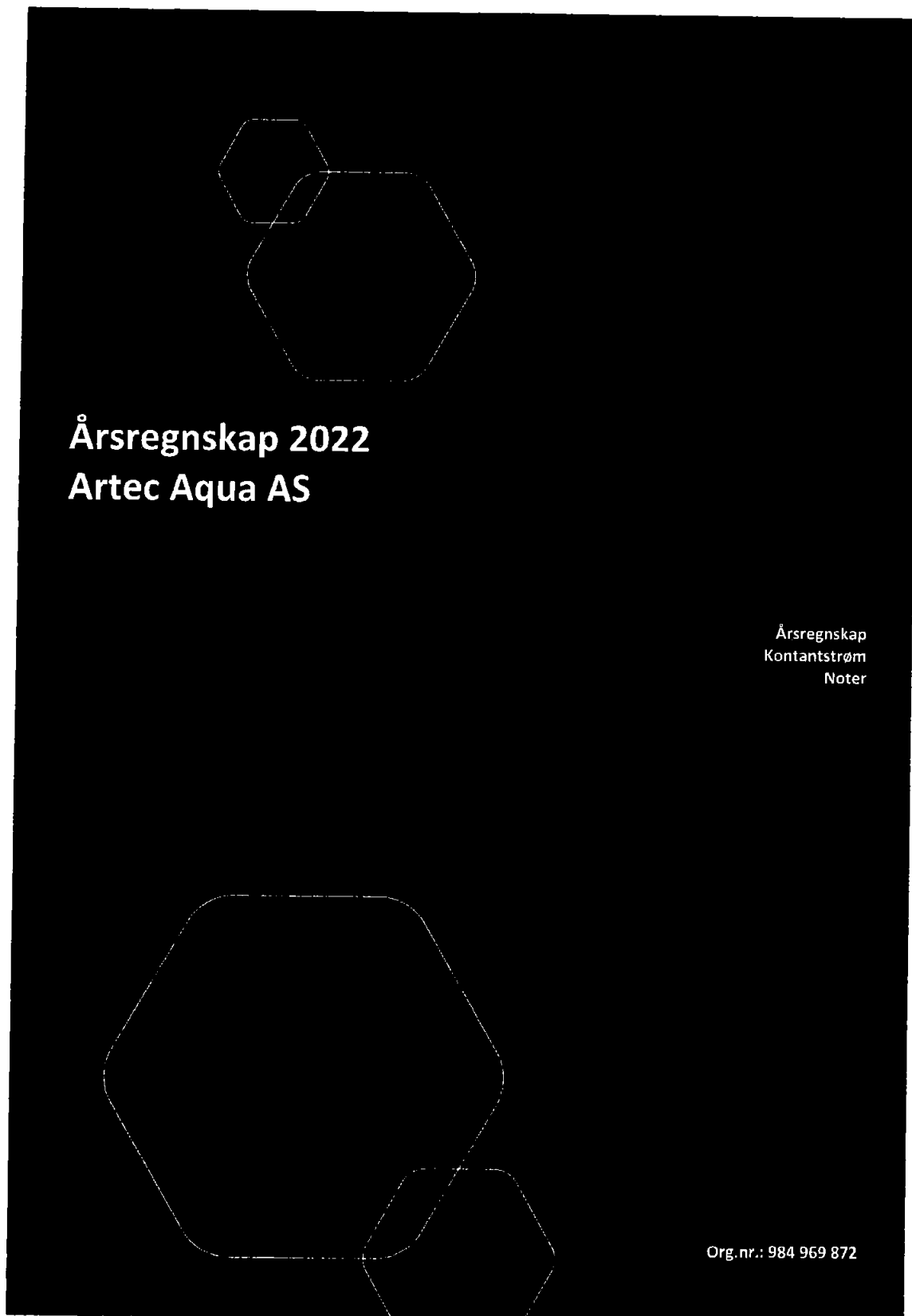
Balanse

Beløp i: NOK	Note	2022	2021
Sum omløpsmidler		338 823 065	417 254 655
SUM EIENDELER		426 988 545	445 513 499
BALANSE - EGENKAPITAL OG GJELD			
Egenkapital			
Innskutt egenkapital			
Aksjekapital	15	3 250 000	3 250 000
Annen innskutt egenkapital		30 000 000	30 000 000
Sum innskutt egenkapital		33 250 000	33 250 000
Opptjent egenkapital			
Fond for vurderingsforskjeller	10		
Annen egenkapital		34 455 482	37 207 878
Udekket tap	10		
Sum opptjent egenkapital		34 455 482	37 207 878
Sum egenkapital	10	67 705 482	70 457 878
Gjeld			
Langsiktig gjeld			
Utsatt skatt	9	37 680 223	27 758 166
Sum avsetninger for forpliktelser		37 680 223	27 758 166
Annen langsiktig gjeld			
Sum langsiktig gjeld		37 680 223	27 758 166
Kortsiktig gjeld			
Leverandørgjeld	8	172 829 504	240 965 750
Betalbar skatt	9		
Skyldig offentlige avgifter		5 223 131	10 390 334
Annen kortsiktig gjeld	1, 8	143 550 204	95 941 371
Sum kortsiktig gjeld		321 602 840	347 297 455
Sum gjeld		359 283 063	375 055 621



Balanse

Beløp i: NOK	Note	2022	2021
SUM EGENKAPITAL OG GJELD		426 988 545	445 513 499





Resultatregnskap Artec Aqua AS

Driftsinntekter og driftskostnader	Note	2022	2021
Salgsinntekt	1, 2	1 147 232 479	1 042 637 867
Sum driftsinntekter		1 147 232 479	1 042 637 867
Varer og tjenester forbrukt i prosjekt	1, 3	1 028 750 116	916 983 739
Lønnskostnad	4, 5	60 715 585	52 688 561
Avskrivning på driftsmidler	6	705 865	533 895
Annen driftskostnad	4, 7	16 027 394	18 871 054
Sum driftskostnader		1 106 198 960	989 077 249
Driftsresultat		41 033 519	53 560 617
Finansinntekter og finanskostnader			
Renteinntekt fra foretak i samme konsern	8	4 925 035	497 327
Annen renteinntekt		631 799	0
Annen finansinntekt		1 397 516	5 545
Rentekostnad til foretak i samme konsern	8	494 789	53 128
Annen rentekostnad		536 306	304 994
Annen finanskostnad		0	22 281
Resultat av finansposter		5 923 255	122 469
Resultat før skatt		46 956 773	53 683 087
Skattekostnad	9	10 366 939	11 864 401
Årsresultat		36 589 834	41 818 686
Årets resultat	10	36 589 834	41 818 686
Overføringer			
Avsatt til annen egenkapital		36 589 834	41 818 686
Sum overføringer		36 589 834	41 818 686



Balanse
Artec Aqua AS

Eiendeler	Note	2022	2021
Anleggsmidler			
Immaterielle eiendeler			
Utvikling	6	1 719 952	0
Programvare	6	6 608 815	5 734 418
Sum immaterielle eiendeler		8 328 767	5 734 418
Varige driftsmidler			
Varige driftsmidler	6, 11	1 246 545	1 638 455
Sum varige driftsmidler	6	1 246 545	1 638 455
Lån til foretak i samme konsern	8	62 846 082	20 885 971
Andre fordringer	12	15 744 085	0
Sum finansielle anleggsmidler		78 590 167	20 885 971
Sum anleggsmidler		88 165 480	28 258 844
Omløpsmidler			
Lager av varer og annen beholdning	3, 11	6 874 200	16 420 652
Fordringer			
Kundefordringer	1, 8, 11, 13	221 091 705	263 477 543
Andre kortsiktige fordringer	8, 13	12 114 286	32 617 856
Sum fordringer		233 205 991	296 095 399
Bankinnskudd, kontanter o.l.	14	98 742 875	104 738 604
Sum omløpsmidler		338 823 065	417 254 655
Sum eiendeler		426 988 545	445 513 499



Balanse Artec Aqua AS


Egenkapital og gjeld	Note	2022	2021
Innskutt egenkapital			
Aksjekapital	15	3 250 000	3 250 000
Annen innskutt egenkapital		30 000 000	30 000 000
Sum innskutt egenkapital		33 250 000	33 250 000
Opptjent egenkapital			
Annen egenkapital		34 455 482	37 207 878
Sum opptjent egenkapital		34 455 482	37 207 878
Sum egenkapital	10	67 705 482	70 457 878
Gjeld			
Utsatt skatt	9	37 680 223	27 758 166
Sum avsetning for forpliktelser		37 680 223	27 758 166
Kortsiktig gjeld			
Leverandørgjeld	8	172 829 504	240 965 750
Skyldig offentlige avgifter		5 223 131	10 390 334
Annen kortsiktig gjeld	1, 8	143 550 204	95 941 371
Sum kortsiktig gjeld		321 602 840	347 297 455
Sum gjeld		359 283 063	375 055 621
Sum egenkapital og gjeld		426 988 545	445 513 499

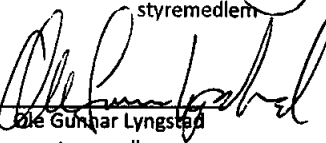
Ålesund, 17.04.2023
Styret i Artec Aqua AS


Ingegjerd Eidsvik
Daglig leder


Jeppe Bjørnerud Raaholt
styreleder


Gjertrud Eilstad Moeng
styremedlem


Einar Olsen
styremedlem


Ole Gunnar Lyngstøl
styremedlem



Kontantstrømoppstilling

Artec Aqua AS

	Note	2022	2021
Kontantstrømmer fra operasjonelle aktiviteter			
Resultat før skattekostnad		46 956 773	53 683 087
Ordinære avskrivninger		705 865	533 895
Endring i varelager	3	9 546 452	-15 151 107
Endring i kundefordringer		42 385 838	-117 206 505
Endring i leverandørgjeld		-68 136 246	159 963 321
Endring i andre tidsavgrensingsposter		43 492 904	9 640 850
Netto kontantstrøm fra operasjonelle aktiviteter		74 951 586	91 463 541
Kontantstrømmer fra investeringsaktiviteter			
Utbet. ved kjøp av varige driftsm./imm.eiendeler		-2 908 304	-6 013 813
Utbetaling på andre lånefordringer (korts./langs.)		-4 605 330	0
Utbetalinger på lånefordring konsern (korts./langs.)	8	-41 960 111	0
Netto kontantstrøm fra investeringsaktiviteter		-49 473 746	-6 013 813
Kontantstrømmer fra finansieringsaktiviteter			
Innbetalinger ved opptak gjeld konsernselskaper	8	0	20 000 000
Utbetalinger ved nedbetaling av kortsiktig gjeld		20 053 128	0
Utbetalinger av utbytte	10	0	-40 000 000
Innbetalinger av konsernbidrag		30 000 000	0
Utbetalinger av konsernbidrag		41 420 442	0
Netto kontantstrøm fra finansieringsaktiviteter		-31 473 570	-20 000 000
Netto kontantstrøm for perioden		-5 995 730	65 449 729
Beh. av kont. og kontantekv. ved per. begynnelse		104 738 604	39 288 874
Beh. av kont. og kontantekvivalenter ved per. slutt		98 742 875	104 738 604



Noter til årsregnskapet

Regnskapsprinsipper

Årsregnskapet er satt opp i samsvar med regnskapslovens bestemmelser og god regnskapsskikk. Artec Aqua AS inngår i konsernregnskapet til Endur ASA.

Bruk av estimater

I utarbeidelse av årsregnskapet har man brukt estimater og forutsetninger som har påvirket resultatregnskapet og verdsettelsen av eiendeler og gjeld, samt usikre eiendeler og forpliktelser på balansedagen i henhold til god regnskapsskikk. Områder som i stor grad inneholder slike skjønsmessige vurderinger, høy grad av kompleksitet, eller områder hvor forutsetninger og estimater er vesentlige for årsregnskapet, er beskrevet i notene.

Valuta

Transaksjoner i utenlandsk valuta omregnes til kursen på transaksjonstidspunktet. Pengeposter i utenlandsk valuta omregnes til norske kroner ved å benytte balansedagens kurs. Valutakursendringer resultatføres løpende i regnskapsperioden under andre finansposter. Valutakursendringer tilknyttet innkjøp av varer i utenlandsk valuta resultatføres løpende i regnskapsperioden under varekost.

Salgsinntekter

Anleggskontrakter

Selskapets virksomhet er i hovedsak tilvirkning etter kontrakt med kunder (anleggskontrakt). Tilvirkningen strekker seg normalt over mer enn en regnskapsperiode. Selskapets vederlag er avtalt i kontrakt med kunde. Betingelsene for vederlag er påløpte kostnader med tillegg for margin slik det er definert i den enkelte kontrakt. Inntekt på anleggskontrakter resultatføres i tråd med fremdrift (løpende avregning). Opptjent kontraktsinntekt resultatføres basert på påløpte kostnader med tillegg for margin som er avtalt i kontrakten. Opptjent ikke fakturert kontraktsinntekt presenteres som kundefordringer i balansen.

Salg av øvrige varer og tjenester

Inntekter ved salg av øvrige varer og tjenester vurderes til virkelig verdi av vederlaget, netto etter fradrag for merverdiavgift, returer, rabatter og andre avslag. Inntektsføring ved salg av varer skjer på leveringstidspunktet. Tjenester inntektsføres etterhvert som de utføres.

Skatt

Skattekostnaden i resultatregnskapet omfatter både periodens betalbare skatt og endring i utsatt skatt. Utsatt skatt er beregnet med 22% på grunnlag av de midlertidige forskjeller som eksisterer mellom regnskapsmessige og skattemessige verdier, samt ligningsmessig underskudd til fremføring ved utgangen av regnskapsåret. Skatteøkende og skattereduserende midlertidige forskjeller som reverserer eller kan reverseres i samme periode er utlignet og nettoført. Netto utsatt skattefordel balanseføres i den grad det er sannsynlig at denne kan bli utnyttet. Avsatt konsernbidrag føres direkte mot egenkapital, betalbar skatt i balansen og annen kortsiktig gjeld.

Operasjonelle leieavtaler

Operasjonelle leieavtaler kostnadsføres som driftskostnad basert på fakturert leasingleie. Selskapet har ingen finansielle leieavtaler balanseført.

Klassifisering og vurdering av balanseposter

Eiendeler bestemt til varig eie eller bruk er klassifisert som anleggsmidler. Eiendeler som er knyttet til varekretsløpet er klassifisert som omløpsmidler. Fordringer klassifiseres som omløpsmidler hvis de skal tilbakebetales i løpet av ett år etter utbetalingstidspunktet. For gjeld er analoge kriterier lagt til grunn.

Omløpsmidler vurderes til laveste av anskaffelseskost og virkelig verdi. Kortsiktig gjeld balanseføres til nominelt beløp på etableringstidspunktet.



Noter til årsregnskapet

Anleggsmidler vurderes til anskaffelseskost. Varige anleggsmidler som forringes i verdi avskrives lineært over forventet økonomisk levetid. Anleggsmidlene nedskrives til virkelig verdi ved verdifall som ikke forventes å være forbigående. Langsiktig gjeld i norske kroner med unntak av andre avsetninger balanseføres til nominelt beløp på etableringstidspunktet.

Fordringer

Kundefordringer og andre fordringer oppføres til pålydende etter fradrag for avsetning til forventet tap. Avsetning til tap gjøres på grunnlag av en individuell vurdering av de enkelte fordringene. For øvrige kundefordringer utføres en uspesifisert avsetning for å dekke forventet tap på krav.

Varige driftsmidler

Varige driftsmidler balanseføres og avskrives lineært over driftsmidlenes forventede levetid dersom de har antatt levetid over 3 år og har en kostpris som overstiger kr 15.000. Vedlikehold av driftsmidler kostnadsføres løpende under driftskostnader. Påkostninger eller forbedringer tillegges driftsmidlets kostpris og avskrives i takt med driftsmidlet. Skillet mellom vedlikehold og påkostning/forbedring regnes i forhold til driftsmidlets stand ved kjøp av driftsmidlet.

Leasing av driftsmidler er kostnadsført. Forskuddsbetalinger balanseføres som forskuddsbetalt kostnad som fordeles over leasingperioden.

Forskning og utvikling

Utgifter til forskning og utvikling balanseføres i den grad man kan identifisere en fremtidig økonomisk fordel knyttet til utvikling av en identifiserbar immaterielle eiendel og hvor anskaffelseskostnaden kan måles pålitelig. I motsatt fall kostnadsføres slike utgifter løpende. Balanseført forskning og utvikling avskrives lineært over økonomisk levetid.

Varebeholdninger

Lager av innkjøpte varer er verdsatt til laveste av anskaffelseskost etter FIFO-prinsippet og virkelig verdi.

Pensjoner

Forpliktelser/pensjonsmidler knyttet til innskuddsbasert pensjonsordning er ikke balanseført, det vil si at pensjonskostnaden er lik årets pensjonspremie, samt innbetaling til premiefond med fradrag for avkastning. Samtlige ansatte er med i ordningen.

Garanti

Det er avsatt til forventede garantikostnader. Avsetningen er estimert på bakgrunn av antatt fremtidig utgift til garantiarbeid i henhold til beste estimat. Garantiaavsetningen består av en sjablongmessig avsetning i prosent av omsetning basert på erfaringstall fra tidligere prosjekt, samt konkrete vurderinger av innmeldte garantisaker som med høy sannsynlighet vil inntreffe og som kan tallfestes.

Kontantstrømoppstilling

Kontantstrømoppstillingen er utarbeidet etter den indirekte metoden. Kontanter og kontantekvivalenter omfatter kontanter, bankinnskudd og andre kortsiktige, likvide plasseringer.



Note 1 Tilvirkningskontrakter

Noter til årsregnskapet

Tilvirkningskontrakter inntektsføres etter løpende avregning.

	2022	2021
Balansførte verdier vedrørende prosjekter		
<i>Inkludert i kundefordringer</i>		
Opptjent ikke fakturert produksjon	62 970 565	9 122 496
Tilbakeholdte betalinger i.h.t. kontrakt	0	0
<i>Inkludert i kortsiktig gjeld</i>		
Fakturert, ikke utført produksjon (forskudd)	-6 656 404	-12 208 964
Andre inntektsperiodiseringer	-36 126 000	0
Påløpte kostnader	-36 611 986	-2 421 572
Resultatposter vedrørende prosjekter		
<i>Resultatførte inntekter på prosjekter under utførelse</i>		
Resultatførte totale inntekter	1 984 555 191	1 113 529 537
<i>Tapsprosjekter under utførelse</i>		
Gjenværende produksjon	0	0

Garantiavsetning

Garantiavsetning til dekning av fremtidige garantisaker var per 31.12.2022 kr. 15 341 748, en økning på kr. 3 116 363 fra 2021. Ut fra en totalvurdering av de prosjekter som er ferdigstilt ved utgangen av året, vurderer selskapet denne avsetningen som tilstrekkelig. Garantiavsetningen er presentert som annen kortsiktig gjeld i balansen som følge av at oppgjør er ventet innen 12 måneder fra balansedagen.

Note 2 Driftsinntekter

	2022	2021
Salgsinntekter	1 145 911 694	1 042 629 187
Offentlige tilskudd	1 320 785	8 680
Sum	1 147 232 479	1 042 637 867
Norge	1 130 816 070	1 042 637 867
Island	16 416 409	0
Sum	1 147 232 479	1 042 637 867

Driftsinntektene er knyttet til salg av varer og tjenester i forbindelse med leveranse av nøkkelferdige landbaserte oppdrettsanlegg.



Note 3 Varer

Noter til årsregnskapet

	2022	2021
Innkjøpte varer for videresalg	6 874 200	16 420 652
Sum	<u>6 874 200</u>	<u>16 420 652</u>

Selskapets lagerbeholdning består i hovedsak av varer for videresalg. Selskapet har ikke råvarer, og i liten grad varer under tilvirkning eller egentilvirkede ferdigvarer.



Noter til årsregnskapet

Note 4 Lønnskostnader, antall ansatte, godtgjørelser, lån til ansatte mm.

	2022	2021
Lønnskostnader		
Lønninger	48 867 008	43 744 633
Arbeidsgiveravgift	7 796 968	6 425 120
Pensjonskostnader	2 301 767	1 827 393
Andre ytelser	1 749 842	691 415
Sum	60 715 585	52 688 561
Sysselsatte årsverk	55	46
Ytelser til ledende personer		
Lønn/styrehonorar	Daglig leder	Styret
Tilleggsytelse	2 363 389	8 000
Pensjonsutgifter	1 622 835	0
Annen godtgjørelse	65 492	0
Sum	4 171 716	8 000

Det er ikke gitt lån/sikkerhetsstillelse til daglig leder, styrets leder eller andre nærstående parter. Selskapet har resultatbasert bonusordning for ledende ansatte.

	2022	2021
Kostnadsført godtgjørelse til revisor (ekskl. mva)		
Lovpålagt revisjon	435 000	427 677
Skatterådgivning	13 600	13 500
Andre tjenester utenfor revisjon	194 866	24 950
Sum	643 466	466 127

Note 5 Pensjoner

Artec Aqua AS har lovpålagt obligatorisk tjenstepensjon (OTP) som omfatter samtlige ansatte. Selskapets pensjonsordning tilfredsstiller kravene i lov om obligatorisk tjenstepensjon.

	2022	2021
Årets netto pensjonskostnad		
Årets pensjonspremie til OTP	2 252 401	1 768 930
Årets pensjonspremie tilleggssavtale daglig leder	49 366	58 463
Sum netto pensjonskostnad	2 301 767	1 827 393

Daglig leder har særskilt pensjonsavtale.



Note 6 Anleggsmidler

Noter til årsregnskapet

	Plasthall	Immaterielle eiendeler	Inventar og maskiner
Anskaffelseskost pr. 01.01.22			
+ Tilgang kjøpte driftsmidler	354 600		4 121 904
- Avgang i året		1 719 952	313 954
= Anskaffelseskost 31.12.22	354 600	1 719 952	4 435 857
Akkumulerte avskrivninger 31.12.22	79 785		3 358 470
+ Akkumulerte nedskrivninger 31.12.22			105 662
= Av- og nedskrivninger pr. 31.12.22	79 785		3 464 132
= Bokført verdi 31.12.22	274 815	1 719 952	971 725
Årets ordinære avskrivninger	35 460		670 405
Økonomisk levetid	10 år	5 år	3-8 år
		Programvare*	Sum
Anskaffelseskost pr. 01.01.22			
+ Tilgang kjøpte driftsmidler		5 734 418	10 210 922
- Avgang i året		3 687 083	5 720 989
= Anskaffelseskost 31.12.22		2 812 686	2 812 686
Akkumulerte avskrivninger 31.12.22		6 608 815	13 119 224
+ Akkumulerte nedskrivninger 31.12.22			3 438 255
= Av- og nedskrivninger pr. 31.12.22			105 662
= Bokført verdi 31.12.22			3 543 917
Årets ordinære avskrivninger		6 608 815	9 575 307
Økonomisk levetid			705 865

IA

*Eiendelen er i utvikling og således ikke tatt i bruk og avskrevet i 2022.

Immaterielle eiendeler består av utvikling. Selskapets FOU består i stor grad av utvikling av nye løsninger og produkter i tilknytning til de anlegg som selskapet leverer.

Av FOU som er kostnadsført er forventet samlet inntjening av pågående forskning og utvikling motsvarende medgåtte samlede utgifter.



Note 7 Operasjonelle leieavtaler

Noter til årsregnskapet

Årlig leie av ikke-balanseførte driftsmidler

	Årlig leie
Transportmidler	288 161
Kontormaskiner	139 853
Kontormøbler/AV-utstyr	486 170
Datasystemer	1 834 885

Til sammenligning var det i 2021 kostnadsført kr. 215 071 i årlig leie av transportmidler, kr. 148 799 i årlig leie av kontormaskiner, kr. 429 620 i årlig leie av kontormøbler/AV-utstyr og kr 0 i leie datasystemer. Selskapet har ingen finansielle leasingavtaler. Operasjonell leie løper inntil terminering fra en av partene.

Selskapet har i 2022 hatt kr. 3 604 478 i husleiekostnader, mot kr. 2 904 916 i 2021.

Note 8 Mellomværende balanse og transaksjoner med selskap i samme konsern

	Kundefordringer		Andre fordringer	
	2022	2021	2022	2021
Foretak i samme konsern	84 550	355 700	62 846 082	20 885 971
Konsernbidrag (kortsiktig)	0	0	0	30 000 000
Sum	84 550	355 700	62 846 082	50 885 971

	Leverandørgjeld		Annen kortsiktig gjeld	
	2022	2021	2022	2021
Foretak i samme konsern	8 284 189	2 813 428	0	20 053 128
Avsetning konsernbidrag	0	0	39 787 112	41 420 442
Sum	8 284 189	2 813 428	39 787 112	61 473 570

Det er inntektsført kr. 4 925 035 i renteinntekter på lån til morselskap Endúr ASA AS i 2022.

Det er kostnadsført kr. 494 789 i rentekostnader til selskap i samme konsern.

Det er inntektsført kr. 1 239 000 i salgsinntekter på salg til BMO Entreprenør AS i 2022, og kr 27 334 000 i varekostnader. BMO Entreprenør AS er et søsterselskap av Artec Aqua AS.

Artec Aqua AS har avsatt for konsernbidrag til morselskap Endúr ASA på 2 022 193 kr. med skattemessig effekt og kr. 37 764 919 uten skattemessig effekt..



Note 9 Skatt

Noter til årsregnskapet

	2022	2021	
Årets skattekostnad			
Resultatført skatt på ordinært resultat:			
Betalbar skatt	444 882	9 112 497	
Endring i utsatt skatt	9 922 057	2 751 904	
Skattekostnad ordinært resultat	10 366 939	11 864 401	
Skattepliktig inntekt:			
Resultat før skatt	46 956 773	53 683 087	
Permanente forskjeller	165 679	246 011	
Endring i midlertidige forskjeller	-45 100 260	-1 397 784	
Avgitt konsernbidrag	-2 022 193	-41 420 442	
Anvendelse av fremførbart underskudd	0	-11 110 871	
Skattepliktig inntekt	0	0	
Betalbar skatt i balansen:			
Betalbar skatt på årets resultat	444 882	9 112 497	
Betalbar skatt på avgitt konsernbidrag	-444 882	-9 112 497	
Sum betalbar skatt i balansen	0	0	
Beregning av effektiv skattesats			
Resultat før skatt	46 956 773	53 683 087	
Beregnet skatt av resultat før skatt	10 330 490	11 810 279	
Skatteeffekt av permanente forskjeller	36 449	54 122	
Sum	10 366 940	11 864 401	
Effektiv skattesats	22,1 %	22,1 %	
Skatteeffekten av midlertidige forskjeller som har gitt opphav til utsatt skatt og utsatte skattefordeler, spesifisert på typer av midlertidige forskjeller			
	2022	2021	Endring
Varige driftsmidler	-538 580	-313 662	224 918
Tilvirkningskontrakter	187 554 069	139 199 684	-48 354 385
Varebeholdning	0	-76 420	-76 420
Fordringer	-400 000	-410 736	-10 736
Avsetninger mv	-15 341 748	-12 225 385	3 116 363
Sum	171 273 741	126 173 481	-45 100 260
Grunnlag for utsatt skatt	171 273 741	126 173 481	-45 100 260
Utsatt skatt (22 %)	37 680 223	27 758 166	-9 922 057



Note 10 Egenkapital

Noter til årsregnskapet

	Aksjekapital	Annen innskutt egenkapital	Annen egenkapital	Sum egenkapital
Egenkapital 01.01.2022				
Årets resultat	3 250 000	30 000 000	37 207 878	70 457 878
Avgitt konsernbidrag	0	0	36 589 834	36 589 834
Egenkapital 31.12.2022	3 250 000	30 000 000	-39 342 230	-39 342 230
			34 455 482	67 705 482

Note 11 Pantstillelser og garantier

Gjeld som er sikret ved pant o.l.

	31.12.2022	31.12.2021
Gjeld til kredittinstitusjoner		
Øvrig langsiktig gjeld (ingen pant)	0	0
Sum	0	0

Garantiramme pr. 31.12.2022 beløper seg til:

2022
30 000 000

Utstedte garantier under ramme er ikke benyttet pr. 31.12.2022.
Selskapet utsteder garantier til sine kunder og underleverandører i forbindelse med utførelse av prosjekt.
Løpende kostnader til garantistillelse er presentert under andre rentekostnader.

Sikkerhetsstillelse

Pantsatte eiendeler og verdier inntil:

	2022
Varelager	20 000 000
Factoring	40 000 000
Driftstilbehør	10 000 000
Sum	70 000 000

Note 12 Langsiktige fordringer

Selskapet har gitt et langsiktig lån til en forretningsforbindelse på Kr 4 605 330,-. Lånet renteberegnes etter gjeldende morarentesatser.

Selskapet har i 2021 og 2022 investert i nytt ERP system. Investeringen er verdsatt i balansen til Kr 11 138 755,-. Beløpet periodiseres over 5 år med virkning fra 01.01.23.



Noter til årsregnskapet

Note 13 Fordringer og gjeld

Fordringer er oppført til pålydende med fradrag for påregnelig tap. Selskapet har ikke gjeld med forfall senere enn 5 år.

Kundefordringer	2022	2021
Kundefordringer til pålydende	221 491 705	263 888 279
Avsetning til tap på kundefordringer	-400 000	-410 736
Kundefordringer i balansen	221 091 705	263 477 543
Fordringer med forfall senere enn ett år	2022	2021
Andre langsiktige fordringer (konsern)	62 846 082	20 885 971
Sum	62 846 082	20 885 971

Note 14 Bundne midler og skattetrekk bankinnskudd

Bundne bankinnskudd	2022	2021
Skattetrekkkonto	3 047 570	2 509 565

Note 15 Aksjekapital og aksjonærinformasjon

Endúr ASA har forretningskontor i Strandveien 17, 1366 LYSAKER, hvor en kan få utlevert konsernregnskap der selskapet inngår.

Aksjekapitalen på kr. 3 250 000 består av 500 aksjer á kr. 6 500. Alle aksjer har like rettigheter.

Oversikt over de største aksjonærene pr. 31.12.21

Endúr ASA	Antall	Eierandel
Sum	500	100%
	500	100%



Årsberetning for Artec Aqua 2022

Virksomhetens art og hvor den drives

Artec Aqua AS er en handels- og entreprenørbedrift som driver sin virksomhet utfra hovedkontoret i Ålesund. Virksomheten har som forretningsidé og strategi å være leverandør av nøkkelferdige landbaserte oppdrettsanlegg, samt tilknyttede produkter og tjenester. Selskapet er en del av det børsnoterte konsernet Endúr ASA.

Rettvisende oversikt over utvikling og resultat

Selskapet hadde i 2022 en omsetning på NOK 1 147,2 mill. som er en økning fra 2021 hvor omsetningen var NOK 1 042,6 mill. Årets resultat etter skatt var NOK 36,6 mill. mot NOK 41,8 mill. i 2021. Styret oppfatter at selskapets virksomhet i 2022 har gitt et lavere resultat enn det foregående år til tross for økt aktivitet og omsetning, som isolert sett er en uheldig utvikling. Styret anerkjenner samtidig at selskapet i 2022 har investert betydelige ressurser og midler i oppbygging av kapasitet og kompetanse for å kunne realisere selskapets muligheter for videre vekst, som igjen skal muliggjøre bedret lønnsomhet i tiden fremover. Styret mener at årsregnskapet gir et rettvisende bilde av selskapets eiendeler og gjeld, finansielle stilling og resultat.

Forsknings- og utviklingsaktiviteter

Selskapet startet i 2019 opp et offentlig finansiert utviklingsprosjekt delfinansiert fra Innovasjon Norge AS, og inntektsførte i 2022 NOK 1,3 millioner av tilskuddet.

Arbeidsmiljø

Sykefravær i 2022 var totalt 4,3 %, hvorav 0,8 % var egenmeldt fravær, en oppgang fra 2021 på 0,1 %. Det har ikke blitt rapportert om at selskapets ansatte har vært utsatt for skader eller ulykker som har nødvendiggjort tiltak utover det ordinære. Arbeidsmiljøet betraktes som godt, og det iverksettes løpende tiltak for forbedring.

Det er tegnet styreansvarsforsikring for styrets medlemmer og daglig leder som dekker økonomisk ansvar som kan oppstå overfor foretak og tredjepersoner.



Likestilling og ikke-diskriminering

Likestilling i bedriften handler ikke bare om lik lønn for lik oppgave mellom kjønn, det handler også om å gi like muligheter for karriere, utvikling og fremgang. For å lykkes med dette arbeides det kontinuerlig med å identifisere barrierer og iverksetting av tiltak.

Selskapet består av 5 driftsavdelinger; Prosjekt, Prosjektering, Salg, Innkjøp og Økonomi/Administrasjon.

Samlet i 2022 hadde firmaet sysselsatt i gjennomsnitt 57 ansatte, herav 21 kvinner. Til sammen har Artec Aqua 56 ansatte i full stilling pr 31.12.2022.

Bedriften rekrutterer kompetanse uavhengig av kjønn og etnisitet.

Bedriften har en midlertidig ansatt (prosjektansatt) per dags dato. Samtlige stillinger i bedriften er fulltidsstillinger.

Kjønnsbalansen

	Kjønnsbalanse		Midlertidig		Deltid		Foreldrepermisjon (antall uker)		Sykefravær	
	2022	2021	2022	2021	2022	2021	2022	2021	2022	2021
Kvinner	21	19	1	1	0	0	51,6	19,8	7,63 %	4,73 %
Menn	36	35	1	0	0	0	61,3	7,1	2,31 %	1,86 %
Totalt	57	54	2	1	0	0	112,9	26,9	4,24 %	2,81 %

Det oppleves en god kommunikasjon med ansatt for avvikling av omsorgs-/fødsels-/foreldrepermisjoner både for våre kvinnelige og mannlige ansatte. I 2022 hadde vi to kvinnelige ansatte i foreldrepermisjon. Det ble avviklet i gjennomsnitt 25,8 uker i mamma-permisjon av 2 kvinnelige ansatte. Det ble avviklet i gjennomsnitt 10,2 uker i pappa-permisjon av 6 mannlige ansatte. (til sammen 61,3 uker).

Artec Aqua AS betaler full lønn til arbeidstaker ifbm. foreldrepermisjon. Dette gjelder også inntekt over 6 G, samt fedrekvoten.

Det gjelder samme lønns- og arbeidsvilkår og det blir jevnlig vurdert utviklingsmuligheter for hver enkelt ansatt.

Alle ansatte har fast årslønn. Bonuser, tillegg eller andre godtgjørelser er ikke inkludert her.



		Andel kvinner		Kvinnens andel av menns lønn	
		2022	2021	2022	2021
Nivå 1	Ledergruppe	43 %	33 %	N/A	N/A
Nivå 2	Mellomledelse	20 %	20 %	N/A	N/A
Nivå 3	Ingeniører	30 %	28 %	95 %	97 %
Nivå 4	Administrasjon	62 %	62 %	79 %	83 %
Totalt i selskapet		37 %	35 %	99 %	98 %
Antall ansatte		57	54		
Antall kvinner		21	19		

(* I de tilfeller hvor det er færre enn 5 representanter for et av kjønnene i de ulike nivåene vil ikke lønnsstatistikk bli publisert med hensyn til anonymisering.)

De ulike stillingsgruppene er basert på de eksisterende stillingsnivåene/kategoriene i selskapet. Videre er ansatte inndelt utfra prinsippene om likt arbeid og arbeid av likt verdi i nivå 3 og 4.

Nivå 1 består avdelingsledere og daglig leder.

Nivå 2 består hovedsakelig av mellomledere

Nivå 3 består hovedsakelig av øvrige ingeniører

Nivå 4 består hovedsakelig av administrasjon/støttefunksjoner

Andel kvinner i selskapet har ligget på rundt 35 % de siste årene.

Vi har per dags dato ikke identifisert noe diskrimineringsrisiko mtp etnisitet, religion, kjønn, livssyn, funksjonsnedsettelse eller seksuell orientering.

I den grad vi opplever eventuelle midlertidige eller permanente funksjonshemninger, blir dette tatt hensyn til og arbeidsplassen tilrettelagt deretter.

Det oppleves hverken seksuell trakassering eller kjønnsbasert vold i bedriften.

Bedriften jobber fortløpende med å kartlegge risiko for diskriminering og hindring av likestilling.

Virksomheten opplever at arbeidet for likestilling og ikke-diskriminering gir riktige signaler til ansatte, skaper et bedre arbeidsklima og bidrar til en mer attraktiv arbeidsplass.

Slik jobber Artec Aqua AS for å sikre likestilling og ikke-diskriminering i praksis

Rekruttering

Våre stillingsannonser er kjønnsnøytrale.

For enkelte stillingskategorier oppfordres kvinner særskilt til å søke.

Vi etterstreber å finne fram til de best kvalifiserte kandidatene både med tanke på kompetanse og egenskaper for den enkelte stilling. Det er et mål for bedriften å ha sammensatte avdelinger og «team», både med tanke på kjønn, alder og bakgrunn.

Lønns- og arbeidsvilkår

I det årlige lønnsoppgjøret jobbes det systematisk på tvers av avdelingene for å sikre et rettferdig lønnsoppgjør for alle med lik lønn for likt arbeid.



Utviklingsmuligheter / opplæring og kompetanseheving:

Samtlige nyansatte gjennomgår en onboardings-prosess med opplæring som er relevant for deres stilling.

To ganger i året gjennomføres utviklingssamtaler mellom arbeidstaker og nærmeste leder. Månedlig avholdes allmøter, hvor typiske temaer i tillegg til økonomi og prosjekt-status kan være rekruttering, opplæring, sykefraværsoppfølging, medarbeidersamtaler og arbeidsmiljø.

Ytterligere opplærings – og utviklingsmuligheter avgjøres ut fra stilling, kompetansebehov og ønsker fra den ansatte.

Forfremmelse:

Det jobbes aktivt for å beholde gode medarbeidere i selskapet, og ut fra kriteriene: behov, kompetanse, kvalifikasjoner, prestasjoner, egnethet og evner, vurderes interne forfremmelser som en del av rekrutterings-arbeidet.

Tilrettelegging

Kontorlokale er tilrettelagt ved alle nødvendige fasiliteter på en flate, justerbare skrivebord og stoler, store videoskjermer på alle møterom. Vi bestiller hjelpemidler for å forebygge slitasjeskader etter behov. De ansatte får dekket utgifter til terminal-briller /skjermbriker. Kontorlokale er store og lyse med god ventilasjon. Det finnes adskilte sanitære anlegg både for menn/kvinner og funksjonshemmede.

På Artec Aqua AS sine byggeplasser finnes det egne sanitære anlegg og skiftebrakke for kvinner.

Balanse av arbeidsliv og familie

Normal arbeidstid for bedriftens ansatte er 08:00 – 16:00. Bedriften har innført fleksitid, med en kjernetid mellom kl. 09:00 og 15:00. Det legges til rette for unntak i de tilfeller hvor dette er nødvendig for den ansatte og praktisk mulig for bedriften å gjennomføre. Eventuell overtid skal avklares med nærmeste leder.

Mobbing og trakassering på arbeidsplassen

Artec Aqua AS har en uttalt nulltoleranse for mobbing og trakassering på arbeidsplassen. Dersom noen skulle oppleve mobbing, eller ser andre blir utsatt for mobbing, har man både rett og plikt til å varsle. Det skal varsles til nærmeste leder, verneombud eller tillitsvalgt i bedriften.

Det samme gjelder trakassering, enten det er i handlinger, ytringer eller unnlatelse av handling. Man har et særskilt vern mot seksuell trakassering og trakassering på grunn av kjønn, etnisitet, religion, livssyn, funksjonsnedsettelse, seksuell orientering, kjønnsidentitet, - etter likestillings- og diskrimineringsloven jfr. Personalthåndboken.

Vurdering av resultater av arbeidet og tiltak framover

Bedriften ønsker flere kvinnelige ansatte innen prosjektledelse/ingeniørroller, og vil oppfordre kvinner i større grad til å søke disse stillingene i en rekrutteringsprosess. Det oppleves ikke at det foreligger reelle lønnsforskjeller mellom menn og kvinner i like stillinger i bedriften.



Artec Aqua AS jobber aktivt med å utvikle og forbedre arbeidet under firestegs-modellen for å etterstrebe likestilling og hindre diskriminering på arbeidsplassen. Innenfor rekruttering vil vi fortsatt arbeide for å forsøke og øke mangfoldet.

Åpenhetsloven

Selskapet er omfattet av kravene i Åpenhetsloven som tredde i kraft 1.juli 2022.

Selskapet har igangsatt arbeidet med kartlegging og risikovurderinger av sine leverandører og forretningspartnere. Redegjørelse vil bli publisert på selskapet sin nettside innen fristen 30. juni 2023.

Ytre miljø

Selskapets virksomhet er ikke regulert av konsesjoner eller pålegg. Selskapet forurenser ikke det ytre miljø utover det som er vanlig for bransjen. Innenfor gjeldende lovverk og bransjenorm søker virksomheten å ha en miljøvennlig profil og å utføre daglige driftsoppgaver på en måte som utsetter miljøet for minst mulig forurensning. Som en del av selskapets strategi skal vi aktivt jobbe for å fremme økt bærekraft i prosjektene vi leverer. På byggeplass er det høy fokus på å overholde regler i forskrift om gjenvinning og behandling av avfall, og alle prosjektene våre oppfyller kravene til sorteringsgrad.

I 2023 har selskapet påbegynt arbeidet med å lage rutiner for å konkret kunne måle bærekraft. Fokus er i første omgang på å finne relevante KPI'er og å finne riktig metode for pålitelig fangst av data. Ambisjonen er at vi i årsberetning for 2023 skal kunne publisere noen av disse KPI'ene og videre redegjøre for disse.

Fortsatt drift

Årsregnskapet er utarbeidet under forutsetning om fortsatt drift. Styret bekrefter herved at forutsetningen om fortsatt drift er til stede.

Finansiell risiko

Selskapets finansielle risiko er vurdert å være lav. Selskapets kunder er i all hovedsak norske oppdrettere med god betalingsevne, og risiko for tap på kundefordringer har derfor historisk vært lav. Omsetning og varekjøp er i all hovedsak i norske kroner. Leveranser faktureres fortløpende etter framdrift i prosjektene. Selskapet har i liten grad vært eksponert for direkte valutarisiko, og agio gevinst og tap knyttet til omsetning og varekostnad har derfor vært uvesentlig. Varekostnaden er likevel eksponert for indirekte valutarisiko som følge av at flere av våre leverandører foretar kjøp i utenlandsk valuta.

Artec Aqua har ikke egen langsiktig gjeld til banker og kredittinstitusjoner. Selskapet er bevisst på at resultater og finansielle nøkkeltall har betydning for beregning av Covenants for konsernet Endúr ASA, og har derfor høyt fokus på å bidra til at kravene i konsernets låneavtaler blir oppfylt.

Artec Aqua opplevde vekst i 2022, og store deler av omsetning og resultat var sikret gjennom inngåtte tilvirkningskontrakter, hvor noen av disse fortsetter inn i 2023. Det er



fortsatt god etterspørsel etter selskapets tjenester, spesielt i markedet for landbasert oppdrett av matfisk, der vi nå også merker god etterspørsel fra internasjonale aktører. Styret vurderer derfor selskapets markedsutsikter som gode. I de aller fleste prosjekter av en viss størrelse er kundene våre avhengige av å ha på plass konsesjonsgodkjenning og langsiktig finansiering før oppstart på byggeplass, og dette er prosesser som kan ta tid og utgjør dermed en av de største markedsrisikoene for Artec Aqua.

Covid-19 pandemien har i tidligere år hatt konsekvenser som førte til både økte råvarepriser og lenger ledetider for noen av prosjektene. I 2022 har samfunnet mer eller mindre returnert til det normale.

Krigen i Ukraina påvirker ikke Artec Aqua direkte. Økt usikkerhet, høyere energipriser og råvarepriser påvirker likevel markedet og våre leverandører.

Det som i 2022 har vært den største utfordringen for Artec Aqua er innføringen av den nye grunnrenteskatten for oppdretterne. Dette har lagt en demper på investeringsviljen hos våre kunder i Norge og gjør at etterspørselen etter våre tjenester innenfor smolt og post-smolt i Norge er noe mindre enn ved utgangen av 2021.

Redegjørelse for årsregnskapet og resultat

Av årets omsetning på NOK 1 147,2 mill. kommer NOK 1 145,9 mill. fra langsiktige tilvirkningskontrakter, noe som utgjør en økning på NOK 145,7 mill. sammenlignet med 2021.

Årets resultat på NOK 36,6 mill. overføres til Annen egenkapital. Artec Aqua sin egenkapital utgjør ved utgangen av 2022 NOK 67,7 mill. som er 15,9 % av selskapets totalkapital. Egenkapitalen i 2021 var NOK 70,5 mill. og utgjorde 25,1 % av totalkapitalen. Til tross for at egenkapital i % av totalkapital gikk ned, anser styret egnekapitalnivået å være tilfredsstillende i forhold til selskapets virksomhet.

Selskapets likviditet, arbeidskapital og soliditet vurderes som tilfredsstillende, og gir et godt grunnlag for videre drift. Selskapets kontantstrøm fra operasjonelle aktiviteter var i 2022 NOK 75,0 mill. mot NOK 91,4 mill. i 2021. I forhold til selskapets resultat før skatt på NOK 47,0 mill. har selskapet hatt ca NOK 28 mill. mer i positive kontantstrømmer. Dette kan forklares med at prosjektvarelageret til selskapet er redusert, i tillegg er fordringsmassen og leverandørgjeld redusert sammenlignet med 2021. Andre tidsavgrensingsposter gjelder i hovedsak prosjektavsetninger. Selskapet arbeider aktivt for å optimalisere arbeidskapitalen i prosjektene.


Hendelser etter balansedagen

Styret har ikke kunnskap om at det er inntrådt andre vesentlige forhold etter regnskapsårets utgang som påvirker det avlagte regnskapet.


Etter styrets oppfatning gir det fremlagte regnskap for Artec Aqua tilstrekkelig informasjon om driften og den økonomiske stilling ved årsskiftet.



Ålesund 17. april 2023




Jeppe Raaholt
Styreleder




Einar Olsen
Styremedlem



Gjertrud B. Moeng
Styremedlem



Ole Gunnar Lyngstad
Styremedlem



Ingegjerd Eidsvik
Daglig leder



Til generalforsamlingen i Artec Aqua AS

Uavhengig revisors beretning

Konklusjon

Vi har revidert årsregnskapet for Artec Aqua AS som består av balanse per 31. desember 2022, resultatregnskap og kontantstrømoppstilling for regnskapsåret avsluttet per denne datoen og noter til årsregnskapet, herunder et sammendrag av viktige regnskapsprinsipper.

Etter vår mening

- oppfyller årsregnskapet gjeldende lovkrav, og
- gir årsregnskapet et rettviseende bilde av selskapets finansielle stilling per 31. desember 2022, og av dets resultater og kontantstrømmer for regnskapsåret avsluttet per denne datoen i samsvar med regnskapslovens regler og god regnskapsskikk i Norge.

Grunnlag for konklusjonen

Vi har gjennomført revisjonen i samsvar med International Standards on Auditing (ISA-ene). Våre oppgaver og plikter i henhold til disse standardene er beskrevet nedenfor under *Revisors oppgaver og plikter ved revisjonen av årsregnskapet*. Vi er uavhengige av selskapet i samsvar med kravene i relevante lover og forskrifter i Norge og International Code of Ethics for Professional Accountants (inkludert internasjonale uavhengighetsstandarder) utstedt av International Ethics Standards Board for Accountants (IESBA-reglene), og vi har overholdt våre øvrige etiske forpliktelser i samsvar med disse kravene. Innhentet revisjonsbevis er etter vår vurdering tilstrekkelig og hensiktsmessig som grunnlag for vår konklusjon.

Øvrig informasjon

Styret og daglig leder (ledelsen) er ansvarlige for informasjonen i årsberetningen. Øvrig informasjon omfatter informasjon i årsrapporten bortsett fra årsregnskapet og den tilhørende revisjonsberetningen. Vår konklusjon om årsregnskapet ovenfor dekker ikke informasjonen i årsberetningen.

I forbindelse med revisjonen av årsregnskapet er det vår oppgave å lese årsberetningen. Formålet er å vurdere hvorvidt det foreligger vesentlig inkonsistens mellom årsberetningen og årsregnskapet og den kunnskap vi har opparbeidet oss under revisjonen av årsregnskapet, eller hvorvidt informasjon i årsberetningen ellers fremstår som vesentlig feil. Vi har plikt til å rapportere dersom årsberetningen fremstår som vesentlig feil. Vi har ingenting å rapportere i så henseende.

Basert på kunnskapen vi har opparbeidet oss i revisjonen, mener vi at årsberetningen

- er konsistent med årsregnskapet og
- inneholder de opplysninger som skal gis i henhold til gjeldende lovkrav.

Ledelsens ansvar for årsregnskapet

Ledelsen er ansvarlig for å utarbeide årsregnskapet og for at det gir et rettviseende bilde i samsvar med regnskapslovens regler og god regnskapsskikk i Norge. Ledelsen er også ansvarlig for slik

PricewaterhouseCoopers AS, Langelandsvegen 35, NO-6010 Ålesund
T: 02316, org. no.: 987 009 713 MVA, www.pwc.no
Statsautoriserte revisorer, medlemmer av Den norske Revisorforening og autorisert regnskapsførerselskap



internkontroll som den finner nødvendig for å kunne utarbeide et årsregnskap som ikke inneholder vesentlig feilinformasjon, verken som følge av misligheter eller utilsiktede feil.

Ved utarbeidelsen av årsregnskapet må ledelsen ta standpunkt til selskapets evne til fortsatt drift og opplyse om forhold av betydning for fortsatt drift. Forutsetningen om fortsatt drift skal legges til grunn for årsregnskapet så lenge det ikke er sannsynlig at virksomheten vil bli avvirket.

Revisors oppgaver og plikter ved revisjonen av årsregnskapet

Vårt mål er å oppnå betryggende sikkerhet for at årsregnskapet som helhet ikke inneholder vesentlig feilinformasjon, verken som følge av misligheter eller utilsiktede feil, og å avgi en revisjonsberetning som inneholder vår konklusjon. Betryggende sikkerhet er en høy grad av sikkerhet, men ingen garanti for at en revisjon utført i samsvar med ISA-ene, alltid vil avdekke vesentlig feilinformasjon. Feilinformasjon kan oppstå som følge av misligheter eller utilsiktede feil. Feilinformasjon er å anse som vesentlig dersom den enkeltvis eller samlet med rimelighet kan forventes å påvirke de økonomiske beslutningene som brukerne foretar på grunnlag av årsregnskapet.

For videre beskrivelse av revisors oppgaver og plikter vises det til:
<https://revisorforeningen.no/revisjonsberetninger>

Ålesund, 17. april 2023
PricewaterhouseCoopers AS

Terje Hønningsvåg
Statsautorisert revisor
(elektronisk signert)



 Securely signed with Brevio

Revisjonsberetning

Signers:

<i>Name</i>	<i>Method</i>	<i>Date</i>
Honningsvåg, Terje	BANKID	2023-04-17 14:42

This document package contains:

- Closing page (this page)
- The original document(s)
- The electronic signatures. These are not visible in the document, but are electronically integrated.



This file is sealed with a digital signature.
The seal is a guarantee for the authenticity
of the document.