



ÅRSREGNSKAPET FOR REGNSKAPSÅRET 2024 - GENERELL INFORMASJON

Enheten

Organisasjonsnummer:	964 367 701
Organisasjonsform:	Aksjeselskap
Foretaksnavn:	AQUAGEN AS
Forretningsadresse:	Havnegata 9 7010 TRONDHEIM

Regnskapsår

Årsregnskapets periode:	01.07.2023 - 30.06.2024
-------------------------	-------------------------

Konsern

Mørselskap i konsern:	Ja
Konsernregnskap lagt ved:	Ja

Regnskapsregler

Regler for små foretak benyttet:	Nei
Benyttet ved utarbeidelsen av årsregnskapet til selskapet:	Forenklet IFRS
Benyttet ved utarbeidelsen av årsregnskapet til konsernet:	-

Årsregnskapet fastsatt av kompetent organ

Bekreftet av representant for selskapet:	Odd Magne Rødseth
Dato for fastsettelse av årsregnskapet:	27.12.2024

Grunnlag for avgivelse

År 2024: Årsregnskapet er elektronisk innlevert
År 2023: Tall er hentet fra elektronisk innlevert årsregnskap fra 2024

Det er ikke krav til at årsregnskapet m.v. som sendes til Regnskapsregisteret er undertegnet. Kontrollen på at dette er utført ligger hos revisor/enhetens øverste organ. Sikkerheten ivaretas ved at innsender har rolle/rettighet for innsending av årsregnskapet via Altinn, og ved at det bekreftes at årsregnskapet er fastsatt av kompetent organ.

Brønnøysundregistrene, 26.01.2026



Resultatregnskap

Beløp i: NOK	Note	2024	2023
RESULTATREGNSKAP			
Inntekter			
Salgsinntekt	2,12	761 899 182	668 757 605
Annen driftsinntekt	2,12	58 153 226	59 059 437
Sum inntekter		820 052 408	727 817 042
Kostnader			
Endring i beholdning av varer under tilvirkning og ferdig tilvirkede varer	6	-46 329 290	-42 446 057
Varekostnad	6	237 569 473	227 496 653
Lønnskostnad	3,10	170 247 130	149 825 588
Avskrivning på varige driftsmidler og immaterielle eiendeler	4,18	67 336 320	67 286 082
Annen driftskostnad	3,10,1 2	155 151 864	149 165 040
Sum kostnader		583 975 497	551 327 306
Driftsresultat		236 076 911	176 489 736
Finansinntekter og finanskostnader			
Inntekt på investering i datterselskap og tilknyttet selskap	5,12	116 116 700	112 220 377
Annen finansinntekt	12	7 238 123	8 398 599
Sum finansinntekter		123 354 823	120 618 976
Annen finanskostnad	18	6 281 095	4 144 862
Sum finanskostnader		6 281 095	4 144 862
Netto finans		117 073 728	116 474 114
Resultat før skattekostnad		353 150 639	292 963 850
Skattekostnad	13	53 336 931	39 440 166
Årsresultat		299 813 708	253 523 684
Andre resultatkomponenter for IFRS-foretak	10	-681 021	-2 590 882
Sum resultatkomponenter for IFRS-foretak		-681 021	-2 590 882
Totalresultat		299 132 687	250 932 802



Resultatregnskap

Beløp i: NOK	Note	2024	2023
---------------------	-------------	-------------	-------------



Balanse

Beløp i: NOK	Note	2024	2023
BALANSE - EIENDELER			
Anleggsmidler			
Immaterielle eiendeler			
Konsesjoner, patenter, lisenser, varemerker og lignende rettigheter	4	55 816 997	55 967 042
Sum immaterielle eiendeler		55 816 997	55 967 042
Varige driftsmidler			
Tomter, bygninger og annen fast eiendom	4,14,1 8	402 152 294	401 976 972
Maskiner og anlegg	4,14,1 8	164 786 043	181 944 743
Skip, rigger, fly og lignende	4,14,1 8	80 980 186	93 003 600
Sum varige driftsmidler		647 918 523	676 925 315
Finansielle anleggsmidler			
Investering i datterselskap	5,17	140 240 943	140 240 943
Lån til foretak i samme konsern	7	168 637 185	168 852 339
Investeringer i tilknyttet selskap	5,17	13 732 504	14 762 504
Investeringer i aksjer og andeler		3 010	3 010
Andre fordringer	7	3 933 739	4 063 137
Sum finansielle anleggsmidler		326 547 381	327 921 933
Sum anleggsmidler		1 030 282 901	1 060 814 290
Omløpsmidler			
Varer			
Varer	6,14	298 877 624	257 242 190
Sum varer		298 877 624	257 242 190
Fordringer			
Kundefordringer	14	124 994 817	58 560 806
Andre fordringer		64 989 257	33 439 572
Konsernfordringer	12	17 647 430	26 262 297
Sum fordringer		207 631 504	118 262 675



Balanse

Beløp i: NOK	Note	2024	2023
Bankinnskudd, kontanter og lignende			
Bankinnskudd, kontanter og lignende	16	79 092 090	131 421 454
Sum bankinnskudd, kontanter og lignende		79 092 090	131 421 454
Sum omløpsmidler		585 601 218	506 926 319
SUM EIENDELER		1 615 884 119	1 567 740 609
BALANSE - EGENKAPITAL OG GJELD			
Egenkapital			
Innskutt egenkapital			
Aksjekapital	8,9	26 477 500	26 477 500
Beholdning av egne aksjer	8,9	-1 894 180	-1 894 180
Overkurs	8,9	46 011 749	46 011 749
Sum innskutt egenkapital		70 595 069	70 595 069
Opptjent egenkapital			
Annen egenkapital	9	1 239 185 904	1 193 107 301
Sum opptjent egenkapital		1 239 185 904	1 193 107 301
Sum egenkapital		1 309 780 973	1 263 702 370
Gjeld			
Langsiktig gjeld			
Pensjonsforpliktelser	10	13 698 946	14 104 165
Utsatt skatt	13	75 590 264	67 923 363
Sum avsetninger for forpliktelser		89 289 210	82 027 528
Annen langsiktig gjeld			
Øvrig langsiktig gjeld	11,18	41 626 077	48 161 067
Sum annen langsiktig gjeld		41 626 077	48 161 067
Sum langsiktig gjeld		130 915 287	130 188 595
Kortsiktig gjeld			
Leverandørgjeld		38 773 331	38 884 773



Balanse

Beløp i: NOK	Note	2024	2023
Betalbar skatt	13	31 532 039	56 673 999
Kortsiktig konserngjeld	12	32 593 526	22 924 447
Annen kortsiktig gjeld	3,18	72 288 962	55 366 423
Sum kortsiktig gjeld		175 187 858	173 849 642
Sum gjeld		306 103 145	304 038 237
SUM EGENKAPITAL OG GJELD		1 615 884 118	1 567 740 607



KOHL & ZERHUSEN GmbH

Wirtschaftsprüfungsgesellschaft • Steuerberatungsgesellschaft

Report

on the audit of the consolidated financial statements

prepared in accordance with IFRS

30 June 2024

and

the consolidated management report

for the financial year 2023/2024

of

EW GROUP GmbH

Visbek



Consolidated balance sheet

to 30 June 2024

of

EW GROUP GmbH, 49429 Visbek

ASSETS	30.06.2024 € K	30.06.2023 € K	Changes +/- € K	Note
Non-current assets				
Goodwill	1.957.884	1.586.798	+ 371.086	6
Other intangible assets	1.124.703	645.310	+ 479.393	6
Property, plant and equipment	2.329.112	1.968.637	+ 360.475	7
Biological assets	394.865	372.859	+ 22.006	8
Investments in associates	366.250	267.441	+ 98.810	9
Other financial assets	174.829	97.684	+ 77.145	10
Other receivables	7.644	6.980	+ 664	11
Deferred tax asset	112.597	54.408	+ 58.189	28
Tax refund claims	326	750	- 424	
	<u>6.468.211</u>	<u>5.000.867</u>	<u>+ 1.467.344</u>	
Current assets				
Inventories	261.629	222.412	+ 39.217	12
Biological assets	392.787	296.737	+ 96.049	8
Trade receivables	618.060	542.305	+ 75.754	13
Other financial assets	86.334	79.827	+ 6.506	10
Other receivables	193.146	163.982	+ 29.164	11
Tax refund claims	25.048	24.022	+ 1.027	
Cash and cash equivalents	660.913	364.374	+ 296.539	14
Assets held for sale	12.360	12.167	+ 193	
	<u>2.250.277</u>	<u>1.705.827</u>	<u>+ 544.450</u>	
Total assets	<u>8.718.488</u>	<u>6.706.694</u>	<u>+ 2.011.794</u>	



Appendix I
Consolidated balance sheet

LIABILITIES AND EQUITY	30.06.2024	30.06.2023	Change +/-	Note
	€ K	€ K	€ K	
Equity				
Share capital	1.002	1.002	0	
Capital reserves	88.923	88.923	0	
Other reserves	5.556.177	4.548.435	+ 1.007.742	
	5.646.102	4.638.360	+ 1.007.742	
Non-controlling interest	296.711	252.896	+ 43.815	
	5.942.813	4.891.256	+ 1.051.557	
Long-term liabilities				
Provisions for pensions and other commitments	37.308	34.222	+ 3.086	15
Other provisions	18.727	10.938	+ 7.789	16
Financial liabilities	766.207	583.349	+ 182.859	17
Other liabilities	136.618	91.480	+ 45.138	19
Deferred tax liability	316.631	126.118	+ 190.512	28
	1.275.491	846.107	+ 429.384	
Current liabilities				
Other provisions	21.864	20.171	+ 1.693	16
Financial liabilities	719.614	345.434	+ 374.180	17
Trade payables	243.862	189.625	+ 54.237	18
Other liabilities	457.595	382.664	+ 74.931	19
Current tax liability	57.249	31.437	+ 25.812	
	1.500.184	969.332	+ 530.852	
Total capital	8.718.488	6.706.694	+ 2.011.794	



Appendix II

Consolidated income statement

for the 2023/2024 financial year

of


EW GROUP GmbH, Visbek

	2023/2024 € K	2022/2023 € K	Changes +/- € K	Note
1. Revenues	+ 5.219.292	+ 4.754.321	+ 464.971	24
2. Cost of sales	- 2.963.007	- 2.847.551	- 115.456	
Gross profit	+ 2.256.286	+ 1.906.770	+ 349.515	
3. Distribution costs	- 441.714	- 396.218	- 45.497	
4. Administrative expenses	- 355.920	- 281.500	- 74.420	
5. Other income	+ 153.878	+ 193.034	- 39.157	27
6. Other expenses	- 328.396	- 572.494	+ 244.098	27
Operating profit	+ 1.284.133	+ 849.593	+ 434.540	
7. Result from associates	+ 67.177	+ 50.771	+ 16.406	
8. Financial income	+ 35.104	+ 18.381	+ 16.723	
9. Financial expenses	- 59.886	- 43.041	- 16.845	
10. Other financial result	- 1.709	- 4.529	+ 2.819	
Financial result	+ 40.685	+ 21.582	+ 19.104	
Profit before tax	+ 1.324.818	+ 871.174	+ 453.644	
11. Income tax	- 323.060	- 214.887	- 108.174	28
12. Profit for the year	+ 1.001.758	+ 656.288	+ 345.470	
Profit attributable to non-controlling interest	- 34.899	- 25.145	- 9.754	
Profit due to the shareholders of EW GROUP GmbH	+ 966.859	+ 631.142	+ 335.717	



Consolidated notes for the 2023/2024 financial year of EW GROUP GmbH

Company	Group share in %
IV. Associated companies	
10. Geninova AS, Norway	33,33
11. BioBank AS, Norway	33,33
12. Nordnorsk Stamfisk AS, Norway	25,00
13. Namdal Rensefisk AS, Norway	10,34
14. Stordal Aquaproduksjon AS, Norway	33,33



AquaGen

Årsrapport 2023/2024

Årsregnskap og styrets årsberetning for AquaGen AS



Styrets årsberetning for regnskapsåret 2023/2024 AquaGen AS

Virksomhetens art

AquaGen AS er et avsselskap som utvikler, fremstiller og selger genetisk materiale tilpasset havbruksnæringens produksjon av atlantisk laks og regnbueørret. Selskapets virksomhet bygger på over 50 års målrettet utviklingsarbeid av et avlsmateriale med opprinnelse fra et variert og representativt genetisk utvalg innsamlet fra over 40 lakseelver. Primærproduktet er befruktet rogn. I tillegg selges sekundærprodukter fra avlsarbeidet i form av yngel, smolt og matfisk.

AquaGen AS har hovedkontor i Trondheim og produksjonsanlegg i Heim, Tingvoll, Ørsta og Steigen kommuner. Selskapet er morselskap i konsernet AquaGen. Konsernets virksomhet i Chile håndteres gjennom datterselskapet AquaGen Chile SA, med hovedkontor i Puerto Varas, Chile. Konsernets virksomhet i Skottland håndteres gjennom datterselskapet AquaGen Scotland Limited, som har hovedkontor i Stirling og produksjonsanlegg utenfor Dumfries. Gjennom datterselskapet AquaSearch Ova Aps har AquaGen også produksjon og salg av regnbueørretrogn i Danmark.

AquaGen AS er 100 % eid av det tyske selskapet EW Group GmbH.

Drift og vesentlige hendelser i 2023/24

Styret vurderer driften samlet sett som tilfredsstillende, der driftsresultatet for selskapet i 2023/2024 ble i tråd med planer som var lagt. AquaGen har i løpet av 2023/24 gjennomført tiltak og investeringer for å styrke leveringssikkerhet og evne til å levere biosikker kvalitetsrogn hele året. Det landbaserte anlegget Profunda vil levere rogn til både sjøbasert og landbasert produksjon, men eksportmarkedet vil bli prioritert når nødvendige tillatelser er på plass. Selskapet har i løpet av finansåret opplevd noe økte kostnader på grunn av inflasjon og pris på innsatsfaktorer som før.

Selskapets driftsinntekter endte på kroner 820 052 409, som er en økning på kroner 92 235 366 fra fjoråret. Inntekter fra datterselskaper og tilknyttede selskaper er på nivå med fjoråret. Driftsresultatet endte på kroner 236 076 912, som er en økning på kroner 59 587 175 fra fjoråret. Økningen i driftsresultat er en følge av mer stabil drift og god styring av kostnader gjennom året.

Finansiell risiko

Valutarisiko

Selskapet er eksponert mot endringer i forholdet mellom NOK og USD på transaksjoner med datterselskapet AquaGen Chile, forholdet mellom NOK og GBP for transaksjoner med datterselskapet AquaGen Scotland, og forholdet mellom NOK og DKK for transaksjoner med datterselskapet AquaSearch Ova Aps. Likeledes er selskapet indirekte eksponert for svingninger i USD og EUR mot NOK, gjennom at priser for sekundærproduktet matfisk og før er påvirket av endringer i disse valutaene.

Kredittrisiko

Selskapets kredittrisiko håndteres gjennom løpende kredittvurdering og tett oppfølging av de utestående fordringer. Gjennom regnskapsåret har selskapets utestående fordringer ikke medført tap eller økt risiko, og ytt kreditt anses å være forsvarlig.

Likviditetsrisiko

Selskapet har solide kontantstrømmer fra drift, samtidig som selskapet har gjennomført omfattende infrastrukturprosjekter de siste årene. Likviditeten anses forsvarlig og har gjennom finansåret vært omtrent på samme nivå som tidligere år.

Renterisiko

Selskapet har en solid egenkapitalsituasjon og ingen eksternt rentebærende gjeld. Selskapet dermed begrenset sin eksponering mot endringer i rentenivået, og anser den samlede renterisikoen for tilstrekkelig lav.

Markedsrisiko

Selskapet er eksponert mot svingninger i etterspørselen etter genetisk materiale (rogn) fra havbruksnæringen. Selskapet opererer i et globalt marked, og endringer i markedsforholdene, som prisvariasjoner på laks og regnbueørret, kan påvirke salget av befruktet rogn og andre produkter. Videre kan biologiske utfordringer, som sykdomsutbrudd og miljøforhold, påvirke produksjonen og dermed markedsrisikoen. Selskapet må derfor kontinuerlig overvåke markedstrender og tilpasse produksjon og strategier for å minimere risikoen. Selskapets arbeid med markedsrisiko bidrar til å iverksette kundeforpliktelser og sikre stabil vekst.



Arbeidsmiljø, personal og antidiskriminering

AquaGen er sertifisert i henhold til ISO9001 og har gjennom dette etablert prosesser som sikrer at selskapet kontinuerlig forbedrer sine arbeidsprosesser og leveranser. Ved regnskapsårets slutt var det til sammen 136 faste ansatte, hvorav 7 av disse utgjør deltidsansatte. Av våre 143 ansatte er 96 menn og 47 kvinner. Selskapets styre består av 7 menn. Administrerende direktør er mann, for øvrig består direktørgruppen av 4 menn og 2 kvinner.

Sykefraværet for selskapet utgjorde dette regnskapsåret 5,66%. Det er i løpet av regnskapsåret blitt registrert 2 uhell med personskade.

Arbeidsmiljøet kartlegges annethvert år i arbeidsmiljøundersøkelse. Siste kartlegging ble gjennomført våren 2024. Vi fikk hørt svarprosenten fra 2022, og gjennom workshops i alle avdelinger, med bred medvirkning, har vi et godt bilde på hva vi gjør bra og hva vi må jobbe mer med når det gjelder arbeidsmiljø. Arbeidsmiljøet i AquaGen oppleves som godt. Arbeidet er i tillegg tatt videre i AMU, hvor det er valgt ut to fokusområder som det skal jobbes med på organisasjonsnivå. Selskapet fokuserer kontinuerlig på utvikling. I dette ligger det at selskapet arbeider aktivt for å etablere og utvikle prosedyrer, prosesser og rutiner for blant annet å forhindre alle former for diskriminering, og gjennomfører løpende aktiviteter i samsvar med likestillings- og diskrimineringsloven.

Redegjørelse for likestilling og diskriminering

Kjønnsbalanse

Per 30.6.2024 har AquaGen AS i Norge 143 faste ansatte. Kvinnelige arbeidstakere utgjør 32 % (47 ansatte) av selskapets ansatte. AquaGens øverste ledergruppe består av 5 menn og 2 kvinner. Av mellomledere med personalansvar er andelen kvinner 26%. Selskapet er bevisst kjønnsfordelingen i toppledelsen og jobber for å legge forholdene til rette for en jevnere fordeling på alle nivåer i selskapet.

Stillingskategori	Tall i parentes pr 30.06.2023	Antall kvinner	Antall menn
Øverste ledergruppe		2 (1)	5 (5)
Forskning		6 (7)	7 (7)
Salg- og Marked		3 (2)	4 (3)
Adm.- og støttefunksjoner		6 (7)	6 (6)
Produksjonsledelse		1 (1)	2 (2)
Produksjonsrelaterte funksjoner		29 (27)	72 (68)
Totalt		47 (45)	96 (91)

Stillingsandeler

Ved utgangen av finansåret 2023/2024 hadde 94% av selskapets faste ansatte 100% stilling. Alle ansatte blir i utgangspunktet tilbudt 100% stilling og vi har dermed ingen ansatt på ufrivillig deltid. Ansatte kan av ulike årsaker søke om permisjon deler av sin stilling i kortere eller lengre perioder.

Stillingsandel i %	Tall i parentes pr 30.06.2023	Antall kvinner	Antall menn
40%		0 (1)	0 (0)
50%		1 (1)	2 (0)
60%		3 (2)	0 (0)
80%		1 (0)	1 (1)
100%		42 (41)	93 (90)
Totalt		47 (45)	96 (91)

Midlertidighet

Virksomheten har 17 midlertidige ansatte (eks. Lærlinger), hvorav 7 er kvinner. Midlertidighet anvendes i utvalgte tilfeller (for eksempel utdanningsstillinger, prosjektstillinger eller arbeid av midlertidig karakter). Selskapet er en lærlingebedrift og har 8 lærlinger pr. 30.06.2024, innen fagene akvakultur og kjemiprosess, hvorav 1 er kvinne.

Likelønn

Selskapet har en bevissthet rundt likelønn og dette er en del av helhetsvurderingen i lønnsforhandlingene og ved rekrutteringer. Det er et mål at lønnsnivået i selskapet i størst mulig grad skal reflektere markedslønn, utdanningsnivå og den enkeltes kvalifikasjoner og ansvar i stillingen, uavhengig av kjønn. Selskapets



lønnspolitikk er et tiltak for å ivareta hensynet til likestilling og ikke-diskriminering i virksomhetens personalpolitikk sikrer at selskapet ivaretar lønnsfastsettelse på en helhetlig måte.

Kvinner og menn i selskapet har i dag tilnærmet samme lønn. Det er et klart mål for selskapet å praktisere likelønn. For alle ansatte sett under ett (inkludert adm.dir.) tjener kvinnelige ansatte 96% (95% pr. 30.06.2023) i forhold til mannlige ansatte. Vurderinger er gjort i forhold til gjennomsnittstall for fast årslønn.

Per fag/funksjonsområder: Tall i parentes pr. 30.06.2023

- Øverste ledergruppe: Kvinner tjener 86% (94%) av menns lønnsnivå (inkludert administrerende direktør)
- Forskningsfunksjoner: Kvinner tjener 76% (80%) av menns lønnsnivå (inkludert ledelse)
- Salg- og Markedsfunksjoner: Kvinner tjener 107% (84%) av menns lønnsnivå (inkludert ledelse)
- Adm.- og støttefunksjoner: Kvinner tjener 98% (96%) av menns lønnsnivå (inkludert ledelse)
- Produksjonsledelse: Kvinner og menn tjener likt (inkludert ledelse)
- Produksjonsrelaterte funksjoner: Kvinner tjener 95% (96%) av menns lønnsnivå (inkludert ledelse)

Permisjoner

Selskapets erfaring er at de menn og kvinner som har rett til lovfestet permisjon, benytter seg av dette. I finansåret 2023/2024 var det totalt 11 ansatte som tok ut omsorgspermisjon og foreldrepermisjon.

Omsorgs- og foreldrepermisjoner	Antall kvinner	Antall menn	Gj.sn. antall uker uttak totalt
Kvinner	3	0	68
Menn	0	8	70

Ytre miljø og bærekraft

AquaGen jobber systematisk for å bidra til bærekraftig verdiskaping i havbrukssektoren og i egen virksomhet. Kjernevirksomheten i AquaGen er avl og viktige avlsmål er tilvekst og helse hos laks og regnbueørret. AquaGen dokumenterer avlsarbeidets store og positive påvirkning av fotavtrykket i havbruksnæringa.

AquaGen produserer rogn, smolt, yngel, matfisk og stamfisk i henhold til industriens helse- og miljøkrav. Selskapet arbeider kontinuerlig for å unngå rømming av fisk, ha god lusekontroll og hindre andre forhold som kan forårsake skade på det ytre miljø. Selskapet jobber for å styrke den miljømessige bærekraften til selskapet og næringen for øvrig. Eksempler på dette er måling og rapportering av forbruk av fossil og fornybar energi, ferskvann samt før. I tillegg utarbeider selskapet klimaregnskap og bærekraftsrapport. På samme måte som andre aktører i Norge har AquaGen opplevd betydelige kostnader knyttet til håndtering av lakselus, men der fokus og kostnader rettes mer og mer mot preventive tiltak. Selskapet arbeider kontinuerlig med strategi for håndtering av lus på egen fisk i sjø parallelt med arbeidet med utvikling av primærproduktet lakserogn for å redusere lakselus-utfordringene for næringen samlet.

Redegjørelse i henhold til åpenhetsloven

AquaGen gjennomfører regelmessige aktsomhetsvurderinger av våre leverandører og samarbeidspartnere, for å kartlegge, forebygge og begrense negative konsekvenser for menneskerettigheter og anstendige arbeidsforhold. Aktsomhetsvurderingene gjennomføres i henhold til kravene som stilles i Åpenhetsloven.

AquaGen sin redegjørelse for aktsomhetsvurderinger av leverandører og samarbeidspartnere publiseres på www.aquagen.no innen 30. juni hvert år.

Forsikring for styrets medlemmer og daglig leder

Det er gjennom morselskapet EW Group tegnet styreansvarsforsikring (D&O) for styrets medlemmer og daglig leder for deres mulige ansvar overfor foretaket og tredjepersoner.

Disponering av årets resultat

Styret foreslår at av årets overskudd på kroner 299 813 708 avsettes til annen egenkapital.

AquaGen har etter disponeringen en egenkapital og likviditet som anses forsvarlig ut fra risikoen ved og omfanget av virksomheten i selskapet og konsernet.



Fortsatt drift

Årsregnskapet er avlagt under forutsetning om fortsatt drift. Styret bekrefter at forutsetningen for fortsatt drift anses å være til stede. Til grunn for dette ligger budsjettet for neste regnskapsår, samt vurdering av selskapets nåværende og forventede finansielle stilling.

Redegjørelse for foretakets utsikter fremover

Styret forventer et tilsvarende eller noe forbedret regnskapsår i 2024/25 i forhold til 2023/24. Den underliggende utviklingen i virksomheten er god, og det forventes en god økonomisk utvikling i årene framover.

Bergen, 2. desember 2024

Styret for AquaGen AS

Odd Magne Rødseth
styrets leder

Jan Wesjohann
styrets nestleder

Erich Wesjohann
styremedlem

Patrick Dempster
styremedlem

Øyvind Lauvbakk
styremedlem

Matias Medina
styremedlem

Knut Røflo
administrerende direktør og
styremedlem

**AquaGen AS****Resultatregnskap**

		01.07.23- 30.06.24	01.07.22- 30.06.23
DRIFTSINNTEKTER OG DRIFTSKOSTNADER	Note		
Salgssinntekt	2,12	761 899 182	668 757 603
Annen driftsinntekt	2,12	58 153 226	59 059 437
Sum driftsinntekter		820 052 409	727 817 042
Endring i beholdning av varer under tilvirkning og ferdig tilvirkede varer	6	-46 329 290	-42 446 057
Varekostnad	6	237 569 473	227 496 653
Lønnskostnad	3,10	170 247 130	149 825 588
Avskrivning på varige driftsmidler og immaterielle eiendeler	4,18	67 336 320	67 286 082
Annen driftskostnad	3,10,12	155 151 864	149 165 040
Sum driftskostnader		583 975 496	551 327 306
Driftsresultat		236 076 912	176 489 737
FINANSINNTEKTER OG FINANSKOSTNADER			
Annen finansinntekt	12	7 238 123	8 398 599
Inntekt på investering i datterselskap og tilknyttet selskap	5,12	116 116 700	112 220 377
Annen finanskostnad	18	6 281 095	4 144 862
Netto finansresultat		117 073 727	116 474 113
Årsresultat før skattekostnad		353 150 639	292 963 850
Skattekostnad	13	53 336 931	39 440 166
ÅRSRESULTAT		299 813 708	253 523 685
UTVIDET RESULTAT			
Poster i utvidet resultat som ikke vil reversere over resultatet:			
Estimatavvik pensjoner	10	-873 104	-3 321 644
Skatteeffekten av estimatavvik, pensjoner	10	192 083	730 762
Sum utvidet resultat		-681 021	-2 590 882
TOTALRESULTAT		299 132 687	250 932 803
DISPONERING AV ÅRSRESULTAT			
Avsatt til annen egenkapital	9	299 813 708	253 523 685
Sum overføringer		299 813 708	253 523 685

**AquaGen AS****Balanse**

EIENDELER	Note	30.06.2024	30.06.2023
Anleggsmidler			
Immaterielle eiendeler			
Konsepsjoner, patenter, lisenser, varemerker og lignende	4	55 816 997	55 967 042
Sum immaterielle eiendeler		55 816 997	55 967 042
Varige driftsmidler			
Tomter, bygninger og annen fast eiendom	4,14,18	402 152 294	401 976 972
Maskiner og anlegg	4,14,18	164 786 043	181 944 743
Båter & flytende anlegg	4,14,18	80 980 187	93 003 600
Sum varige driftsmidler		647 918 523	676 925 316
Finansielle anleggsmidler			
Investering i datterselskap	5,17	140 240 943	140 240 943
Investeringer i tilknyttet selskap	5,17	13 732 504	14 762 504
Investeringer i aksjer og andeler		3 010	3 010
Lån til foretak i samme konsern	7	168 637 185	168 852 339
Andre fordringer	7	3 933 739	4 063 137
Sum finansielle anleggsmidler		326 547 381	327 921 933
Sum anleggsmidler		1 030 282 901	1 060 814 290
Omløpsmidler			
Varer	6,14	298 877 624	257 242 190
Fordringer			
Kundefordringer	14	124 994 817	58 560 806
Andre fordringer		64 989 257	33 439 572
Fordring på selskap i samme konsern	12	17 647 430	26 262 297
Sum fordringer		207 631 505	118 262 675
Bankinnskudd, kontanter og lignende	16	79 092 090	131 421 454
Sum omløpsmidler		585 601 218	506 926 318
SUM EIENDELER		1 615 884 118	1 567 740 608

**AquaGen AS****Balanse**


EGENKAPITAL OG GJELD		30.06.2024	30.06.2023
Egenkapital			
Innskutt egenkapital			
Aksjekapital (2.647.750 aksjer á kr 10,-)	8,9	26 477 500	26 477 500
Egne aksjer (189.418 aksjer á kr 10,-)	8,9	-1 894 180	-1 894 180
Overturs	8,9	46 011 749	46 011 749
Sum innskutt egenkapital		70 595 069	70 595 069
Opptjent egenkapital			
Annen egenkapital	9	1 239 185 904	1 193 107 301
Sum opptjent egenkapital		1 239 185 904	1 193 107 301
Sum egenkapital		1 309 780 973	1 263 702 370
Gjeld			
Avsetning for forpliktelseser			
Pensjonsforpliktelseser	10	13 698 945	14 104 165
Utsatt skatt	13	75 590 264	67 923 363
Sum avsetninger for forpliktelseser		89 289 210	82 027 529
Annen langsiktig gjeld			
Øvrig langsiktig gjeld	11,18	41 626 077	48 161 067
Sum annen langsiktig gjeld		41 626 077	48 161 067
Kortsiktig gjeld			
Leverandørgjeld		38 773 331	38 884 773
Betalbar skatt	13	31 532 039	56 673 999
Gjeld til selskap i samme konsern	12	32 593 526	22 924 447
Annen kortsiktig gjeld	3,18	72 288 962	55 366 423
Sum kortsiktig gjeld		175 187 858	173 849 642
Sum gjeld		306 103 145	304 038 238
SUM EGENKAPITAL OG GJELD		1 615 884 118	1 567 740 608

Bergen, 2. desember 2024


Styret for AquaGen AS




Odd Magne Rødseth
styrets leder



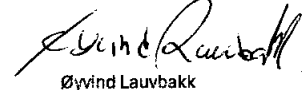
Jan Wessjohann
styrets nestleder




Erich Wessjohann
styremedlem



Patrick Dempster
styremedlem



Øyvind Lauvbakk
styremedlem



Matias Medina
styremedlem



Knud Rønne
administrerende direktør og styremedlem



AquaGen AS

Kontantstrømoppstilling

	1.7.2023- 30.6.2024	1.7.2022- 30.6.2023
KONTANTSTRØMMER FRA OPERASJONELLE AKTIVITETER:		
Resultat før skatt	353 150 639	292 963 850
Betalte skatter	-62 523 270	-18 438 561
Avskrivninger	67 336 320	67 286 082
Pensjonskostnad uten kontanteffekt	-405 220	2 497 113
Endring i varer/biologiske eiendeler	-41 635 434	-48 815 434
Endring i kundefordringer	-66 434 011	356 984
Endring i leverandørgjeld	-111 442	15 818 495
Endring i andre eiendeler og gjeldsposter	-31 382 474	5 993 162
Netto kontantstrømmer fra operasjonelle aktiviteter	217 995 108	316 661 692
KONTANTSTRØMMER FRA INVESTERINGSAKTIVITETER:		
Utbetalinger ved kjøp av varige driftsmidler	-39 472 166	-49 716 191
Utbetalinger ved utlån til datterselskap	-15 448 737	0
Utbetalinger ved utlån til TS og andre aksjer	-1 047 102	0
Utbetalinger ved utlån til søsterelskap	-147 821 480	0
Netto kontantstrøm fra investeringsaktiviteter	-203 789 484	-49 716 191
KONTANTSTRØMMER FRA FINANSIERINGSAKTIVITETER:		
Utbetalinger av utbytte	-60 000 000	-99 415 721
Utbetalinger av konsernbidrag og øvrig finansiering av konsernselskaper	0	-128 687 406
Utbetalinger ved avdrag gjeld for finansielle leieavtaler	-6 534 990	0
Netto kontantstrøm fra finansieringsaktiviteter	-66 534 990	-228 103 126
Netto endring i bankinnskudd, kontanter og lignende	-52 329 365	38 842 376
Beholdning av bankinnskudd, kontanter og lignende pr 01.07.	131 421 454	92 579 078
Beholdning av bankinnskudd, kontanter og lignende pr 30.06	79 092 090	131 421 454



Note 1 Regnskapsprinsipper

Selskapet har på grunn av konsernforhold avvikende regnskapsår med balansedato 30. juni. Regnskapsåret omfatter følgende perioden fra 1. juli foregående år til 30. juni inneværende år.

Årsregnskapet er satt opp i samsvar med regnskapsloven § 3-9 og Forskrift om forenklet IFRS. Forenklet IFRS medfører i hovedsak at innregning og måling følger internasjonale regnskapsstandarder (IFRS) og presentasjon og noteopplysninger er i henhold til norsk regnskapslov og god regnskapsskikk (GRS).

Vurderings- og innregningsreglene etter forenklet IFRS blir anvendt for å harmonisere selskapets regnskapsprinsipper med konsernets prinsipper hvor det blir benyttet full IFRS.

Segmentinformasjon

Selskapets driftsinntekter rapporteres ut ifra følgende fordeling:

- inntekter av royalty,
- inntekter knyttet til rogn og yngel, og
- salg av matfisk.

Valuta

Transaksjoner i utenlandsk valuta omregnes til kursen på transaksjonstidspunktet. Pengeposter i utenlandsk valuta omregnes til norske kroner ved å benytte balansedagens kurs. Ikke-pengeposter som måles til historisk kurs uttrykt i utenlandsk valuta, omregnes til norske kroner ved å benytte valutakursen på transaksjonstidspunktet. Ikke-pengeposter som måles til virkelig verdi uttrykt i utenlandsk valuta, omregnes til valutakursen fastsatt på balansetidspunktet. Valutakursendringer resultatføres løpende i regnskapsperioden.

Bruk av estimater

Ved utarbeidelse av årsregnskapet har selskapets ledelse benyttet estimater basert på beste skjønn og forutsetninger som er vurdert å være realistiske. Det vil kunne oppstå situasjoner eller endringer i markedsforhold som kan medføre endrede estimater, og dermed påvirke selskapets eiendeler, gjeld, egenkapital og resultat. Selskapets mest vesentlige regnskapsestimater og forutsetninger er knyttet til følgende poster:

- Varelager, varer i arbeid
- Avskrivninger på varige driftsmidler
- Investeringer i datterselskaper og tilknyttede selskaper
- Netto pensjonsforpliktelse

Prinsipper for inntektsføring

Inntekt innregnes når det er sannsynlig at transaksjoner vil skape fremtidige økonomiske fordeler som vil tilflyte selskapet, og beløpets størrelse kan estimeres pålitelig. Inntekter ved varesalg innregnes når den er opptjent, altså når både risiko og kontroll i hovedsak er overført til kunden. Dette vil normalt være tilfellet når varen er overlevert til kunden. Inntekter ved tjenestesalg innregnes når den er opptjent, altså når krav på vederlag oppstår. Dette skjer når tjenesten ytes, i takt med at arbeidet utføres. Inntektene innregnes med verdien av vederlaget på transaksjonstidspunktet. Utbytte fra datterselskap inntektsføres i det året utbyttet vedtas i datterselskapet. Utbytte fra andre selskaper inntektsføres når aksjonærenes rettigheter til å motta utbytte er fastsatt av generalforsamlingen.

Varelager

Varer er vurdert til laveste av anskaffelseskost etter FIFO-metoden og netto salgsverdi. For råvarer og varer i arbeid beregnes netto salgsverdi til salgsverdien av ferdig tilvirkede varer redusert for gjenværende kostnader knyttet til varer under tilvirkning. Egenproduserte varer er verdsatt til laveste verdi av full tilvirkningskost og virkelig verdi.



Inntektsskatt

Skattekostnad består av betalbar skatt og endring i utsatt skatt. Utsatt skatt/skattefordel er beregnet på alle forskjeller mellom regnskapsmessig og skattemessig verdi på eiendeler og gjeld. Utsatt skatt er målt basert på forventet fremtidig skattesats knyttet til postene hvor den midlertidige forskjellen har oppstått. Utsatt skatt føres opp til nominell verdi og er klassifisert som langsiktig forpliktelse i balansen.

Skattekostnaden består av betalbar skatt og endring i utsatt skatt. Skatt blir resultatført, bortsett fra når den relaterer seg til poster som er ført direkte mot egenkapitalen. Hvis det er tilfellet, blir skatten også ført direkte mot egenkapitalen.

Immaterielle eiendeler

Utgifter til egen tilvirkning av immaterielle eiendeler, herunder utgifter til egen forskning og utvikling kostnadsføres løpende. Immaterielle eiendeler med begrenset økonomisk levetid avskrives planmessig. Immaterielle eiendeler nedskrives til gjenvinnbart beløp dersom de forventede økonomiske fordelene ikke dekker balanseført verdi og eventuelle gjenstående tilvirkningsutgifter.

Varige driftsmidler

Varige driftsmidler balanseføres første gang til anskaffelseskost. Anskaffelseskost inkluderer utgifter direkte knyttet til anskaffelsen av driftsmiddelet. Påfølgende utgifter legges til driftsmidlenes balanseførte verdi eller balanseføres separat, når det er sannsynlig at fremtidige økonomiske fordeler knyttet til utgiften vil tilflyte selskapet, og utgiften kan måles pålitelig. Øvrige reparasjons- og vedlikeholdskostnader føres over resultat i den perioden utgiftene pådras. Tomter og anlegg under utførelse avskrives ikke. Andre driftsmidler avskrives etter lineær metode, slik at anleggsmidlenes anskaffelseskost avskrives til restverdi over forventet utnyttbar levetid. Driftsmidlenes utnyttbare levetid revideres på hver balansedag og endres hvis nødvendig. Gevinst og tap ved avgang resultatføres og utgjør forskjellen mellom salgspris og balanseført verdi.

Leieavtaler med selskapet som leietaker

I henhold til IFRS 16 innregnes eiendeler og forpliktelser for de fleste leieavtaler. Det foreligger allikevel unntak for avtaler med mindre enn 12 måneders løpetid, eller hvor avtaler er tilknyttet eiendeler med underliggende lav verdi. AquaGen har definert eiendeler med lav verdi til å være eiendeler med ny verdi opp til kr 100.000. For avtaler som omfattes av unntaket resultatføres leiekostnaden fortløpende i resultatregnskapet. Ved iverksettelse av leiekontrakten blir leieforpliktelsen under IFRS 16 målt til nåverdi av leiebetalingene med utgangspunkt i selskapets marginale lånerente. Rett-til-bruk eiendeler i henhold til standarden avskrives fra tidspunktet for oppstart av kontrakten frem til det som inntreffer først av slutten av rett-til bruk eiendelens utnyttbare levetid eller slutten av leieperioden.

Finansielle eiendeler

Selskapet klassifiserer finansielle eiendeler i følgende kategorier:

1. Til virkelig verdi over resultatet
2. Lån og fordringer.

Klassifiseringen avhenger av hensikten med eiendelen. Ledelsen klassifiserer finansielle eiendeler ved anskaffelse.

Finansielle eiendeler til virkelig verdi over resultatet

Finansielle eiendeler til virkelig verdi består av finansielle derivater med positiv markedsverdi. Eiendeler i denne kategorien klassifiseres som omløpsmidler hvis de forventes å bli realisert innen 12 måneder etter balansedagen. Selskapet har ved utgangen av regnskapsåret ingen finansielle eiendeler til virkelig verdi over resultatet.



Lån og fordringer

Lån og fordringer er finansielle eiendeler som har fastsatte betalinger, bortsett fra derivater. Disse finansielle eiendelene omsettes ikke i et aktivt marked. De klassifiseres som omløpsmidler, med mindre de forfaller mer enn 12 måneder etter balansedagen. I så fall klassifiseres de som anleggsmidler. Lån og fordringer klassifiseres som "kundefordringer og andre fordringer" i balansen. På hver balansedag vurderer selskapet om det finnes objektive indikatorer som tyder på verdiforringelse av enkelte eiendeler eller grupper av finansielle eiendeler. Nedskrivning gjøres om en verdiforringelse antas å være vesentlig og ha varig karakter.

Vanlige kjøp og salg av finansielle eiendeler innregnes på avtaletidspunktet, som er den dagen selskapet forplikter seg til å kjøpe eller selge eiendelen. Alle finansielle eiendeler som ikke innregnes til virkelig verdi over resultat, balanseføres første gang til virkelig verdi med tillegg av transaksjonsutgifter. Finansielle eiendeler som føres til virkelig verdi over resultat innregnes ved anskaffelsen til virkelig verdi og transaksjonskostnader resultatføres. Finansielle eiendeler fjernes fra balansen når rettighetene til å motta kontantstrømmer fra investeringen opphører eller når disse rettighetene er blitt overført og selskapet i hovedsak har overført all risiko og hele gevinstpotensialet ved eierskapet.

Finansielle forpliktelser

Selskapet klassifiserer finansielle forpliktelser i følgende kategorier:

1. Virkelig verdi over resultat
2. Andre finansielle forpliktelser

Klassifiseringen avhenger av hensikten med forpliktelsen. Ledelsen klassifiserer finansielle forpliktelser når de pådras.

Finansielle forpliktelser til virkelig verdi over resultatet

Finansielle forpliktelser til virkelig verdi består av finansielle derivater med negativ markedsverdi. Derivatene balanseføres til virkelig verdi på det tidspunkt derivatkontrakten inngås. Ved etterfølgende måling resultatføres endringer i virkelig verdi. Forpliktelser i denne kategorien klassifiseres som kortsiktig gjeld hvis de forventes å forfalle innen 12 måneder etter balansedagen. Selskapet har ved utgangen av regnskapsåret ingen finansielle derivater.

Andre finansielle forpliktelser

Andre finansielle forpliktelser er finansielle forpliktelser som har fastsatte betalinger, bortsett fra derivater. Disse finansielle forpliktelsene omsettes ikke i et aktivt marked. Forpliktelsene balanseføres til virkelig verdi på det tidspunkt forpliktelsen pådras. Etterfølgende måling skjer til amortisert kost etter effektiv rente metode. De klassifiseres som kortsiktig gjeld, med mindre de forfaller mer enn 12 måneder etter balansedagen. I så fall klassifiseres de som langsiktig gjeld.

Datterselskap og tilknyttede selskap

Datterselskap, tilknyttede selskap og felles kontrollerte selskap er vurdert etter kostmetoden i selskapsregnskapet. Investeringene er vurdert til anskaffelseskost med mindre nedskrivning har vært nødvendig. Mottatt utbytte og andre utdelinger inntektsføres som andre finansinntekter.

Kundefordringer

Kundefordringer og andre fordringer er oppført i balansen til pålydende etter fradrag for avsetning til forventet tap. Avsetning til tap gjøres på grunnlag av individuelle vurderinger av de enkelte fordringene.

Bankinnskudd, kontanter og lignende

Bankinnskudd og kontanter inkluderer kontanter i kasse og bankbeholdning. "Og lignende" er kortsiktig likvide investeringer som omgående kan konverteres til kontanter med et kjent beløp, og med maksimal løpetid på 3 måneder.



Klassifisering og vurdering av balanseposter

Omløpsmidler og kortsiktig gjeld omfatter poster som forfaller til betaling innen ett år etter balansedagen, samt poster som knytter seg til varekretsløpet. Øvrige poster er klassifisert som anleggsmiddel/langsiktig gjeld. Omløpsmidler vurderes til laveste av anskaffelseskost og virkelig verdi. Kortsiktig gjeld balanseføres til nominelt beløp på etableringstidspunktet. Anleggsmidler vurderes til anskaffelseskost, men nedskrives til virkelig verdi dersom verdifallet ikke forventes å være forbigående. Langsiktig gjeld balanseføres til nominelt beløp på etableringstidspunktet.

Pensjoner

Selskapet har både en ytelsesbasert og en innskuddsbasert pensjonsordning. Ansatte med lengst ansettelse i AquaGen inngår i den ytelsesbaserte ordningen. Ansatte som ikke er en del av den ytelsesbaserte ordningen inngår i en egen innskuddsbasert pensjonsordning.

En ytelsesplan er en ordning hvor arbeidsgiver forplikter seg til periodiske pensjonsytelser til den ansatte når vedkommende blir pensjonist. Pensjonsutbetalingen er avhengig av flere faktorer, blant annet antall år ansatt i selskapet og lønn. Den balanseførte forpliktelsen knyttet til ytelsesplaner er nåverdien av de definerte ytelsene på balansedatoen minus virkelig verdi av pensjonsmidlene. Pensjonsforpliktelsen beregnes årlig av en aktuar ved bruk av lineær opptjeningsmetode. Nåverdien av de definerte ytelsene bestemmes ved å diskontere estimerte fremtidige utbetalinger med renten på en obligasjon utstedt av et selskap med høy kredittverdighet i den samme valuta som ytelsen vil bli betalt og med en løpetid som er tilnærmet den samme som løpetiden for den relaterte pensjonsforpliktelsen. Endringer i forutsetninger, grunnlagsdata og pensjonsplanens ytelser som gir opphav til regnskapsmessig tap eller gevinst blir regnskapsført mot utvidet resultat i den perioden de oppstår. En endring av ytelsene som er henførbare til tidligere tjenester innebærer en planendring som er en kostnad ved tidligere perioders pensjonsopptjening. Negativ kostnad oppstår når ytelsene endres slik at nåverdien av den ytelsesbaserte pensjonsordningen reduseres. Slike planendringer resultatføres når de er vedtatt.

En innskuddsbasert pensjonsordning innebærer at selskapet ikke gir løfte om fremtidig pensjon av en gitt størrelse, men betaler et årlig tilskudd til de ansattes kollektive pensjonssparing. Den fremtidige pensjonen vil avhenge av størrelsen på tilskuddet og den årlige avkastningen på pensjonssparingen. Selskapet har ingen ytterligere forpliktelser knyttet til levert arbeidsinnsats etter at det årlige innskuddet er betalt. Det er ingen avsetning for påløpte pensjonsforpliktelser i slike ordninger. Innskuddsbaserte pensjonsordninger kostnadsføres direkte.

Pensjonsordningene i selskapet tilfredsstiller kravene i lov om obligatorisk tjenstepensjon.

Avsetning for forpliktelser

Selskapet regnskapsfører avsetninger for forpliktelser når det eksisterer en juridisk eller selvpålagt forpliktelse som følge av tidligere hendelser, det er sannsynlighetsovervekt for at forpliktelsen vil komme til oppgjør ved en overføring av økonomiske ressurser, og forpliktelsens størrelse kan estimeres med tilstrekkelig grad av pålitelighet. Det avsettes ikke for fremtidige driftstap. Avsetninger måles til nåverdien av forventede utbetalinger for å innfri forpliktelsen. Det benyttes en diskonteringsatts før skatt som reflekterer nåværende markedsituasjon og risiko spesifikk for forpliktelsen. Økningen i forpliktelsen som følge av endret tidsverdi føres som finanskostnad.

Betingede forpliktelser og eiendeler

Betingede forpliktelser er ikke regnskapsført i årsregnskapet. Det er opplyst om vesentlige betingede forpliktelser med unntak betingede forpliktelser hvor sannsynligheten for forpliktelsen er lav. En betinget eiendel er ikke regnskapsført i årsregnskapet, men opplyst om dersom det foreligger en viss sannsynlighet for at den fordel vil tilflyte selskapet.

Hendelser etter balansedagen

Ny informasjon etter balansedagen om selskapets finansielle stilling på balansedagen er hensyntatt i årsregnskapet. Hendelser etter balansedagen som ikke påvirker selskapets finansielle stilling på balansedagen, men som vil påvirke selskapets finansielle stilling i fremtiden er opplyst om dersom dette er vesentlig.



Konsernregnskap

Reglene om unntak fra konsernregnskapsplikt for morselskap i underkonsern er benyttet, jfr. Regnskapsloven § 3-7. Konsernspissen EW GROUP GmbH, Hogenbögen 1, D-49429 Visbek i Tyskland utarbeider konsernregnskap. Konsernregnskap kan innhentes fra regnskapsregisteret eller ved henvendelse til selskapet.

Kontantstrømoppstilling

Kontantstrømoppstillingen er utarbeidet etter den indirekte metode. Kontanter og kontantekvivalenter omfatter kontanter, bankinnskudd og andre kortsiktige, likvide plasseringer.

Finansielle risikofaktorer

Selskapets aktiviteter medfører ulike typer finansiell risiko:

- Markedsrisiko (inkludert valutarisiko, virkelig verdi renterisiko, flytende rente risiko og prisrisiko),
- Kredittrisiko og
- Likviditetsrisiko.

Markedsrisiko

(i) Valutarisiko

Selskapet er eksponert for valutasingninger knyttet til verdien av norske kroner relativt mot andre valutaer på grunn av enkelte utgifter i utenlandsk valuta. Selskapet har enkelte inntekter mot datterselskap i Chile hvor transaksjonene er knyttet mot amerikanske dollar (USD). Videre har selskapet transaksjoner og utlån i Britiske pund (GBP) til datterselskap i Skottland, samt transaksjoner og utlån i Danske Kroner (DKK) til datterselskap i Danmark. Selskapet har ved utgangen av regnskapsåret ikke inngått noen valutaterminkontrakter.

(ii) Renterisiko

Selskapet er eksponert for renterisiko gjennom sine finansieringsaktiviteter. Den rentebærende gjelden har flytende rentebetingelser som innebærer at selskapet er direkte påvirket av endringer i rentenivået. Selskapet benytter ikke derivater for å justere den effektive renteeksponering. Selskapets eksterne gjeld er begrenset og renterisikoen anses som moderat.

Kredittrisiko

Selskapet har i hovedsak kredittrisiko knyttet til kundefordringer og andre kortsiktige fordringer. Selskapet har retningslinjer for å påse at kreditt som regel kun gis til kunder som ikke har hatt vesentlige problemer med betaling tidligere. Nye kunder vurderes med hensyn til kredittverdighet. Selskapet har ingen vesentlig kredittrisiko knyttet til en enkelt motpart eller flere motparter som kan sees på som en gruppe på grunn av likheter i kredittrisikoen. Selskapet vurderer risikoen for at kundene ikke evner å oppfylle sine forpliktelser som lav.

Likviditetsrisiko

Likviditetsrisiko er risikoen for at selskapet ikke vil være i stand til å betjene sine finansielle forpliktelser etter hvert som de forfaller. Selskapets strategi for å håndtere likviditetsrisiko er å ha tilstrekkelig med likvider til enhver tid for å kunne innfri sine finansielle forpliktelser ved forfall, både under normale og ekstraordinære omstendigheter, uten å risikere uakseptable tap.

Selskapet har etablert kredittrammer som følger selskapets likviditetsrisikoprofil som bidrar til å sikre tilfredsstillende finansiering. Den likviditetsmessige situasjonen anses som tilfredsstillende og likviditetsrisikoen er lav.

Offentlige tilskudd

Investeringstilskudd er ført som redusert kostpris i balansen og periodiseres over investeringenes økonomiske levetid som reduserte avskrivninger. Driftstilskudd periodiseres samtidig med den inntekten det skal øke eller den kostnaden det skal redusere.



Note 2 Driftsinntekter

Per virksomhetsområde:	2024/23	2023/22
Royalty	85 486 502	72 588 001
Rogn, melke og yngel av laks og regnbueørret	510 263 145	359 065 262
Maffisk	160 473 797	236 648 605
Andre driftsinntekter	63 828 964	59 515 175
Sum	820 052 408	727 817 042

Sum per geografisk marked:	2024/23	2023/22
Norge	759 894 669	690 953 895
Andre land	60 157 739	36 863 147
Sum	820 052 408	727 817 042

Note 3 Lønnskostnader

	2024/23	2023/22
Lønn	137 766 614	124 221 998
Arbeidsgiveravgift	16 213 334	13 138 774
Pensjonskostnader (se note 10)	9 973 123	8 775 242
Andre ytelser	6 294 059	3 689 575
Sum	170 247 130	149 825 588

Antall årsværk sysselsatt i Norge 162 168

	Lønn mv.	Pensjonskostnader	Annen godtgjørelse
Ytelser til ledende personer for perioden 1.7.2023-30.6.2024			
Adm. direktør	2 127 279	97 052	222 368

Det er ikke ytt lån eller stilt sikkerhet for ledende ansatte eller styremedlemmer, samt nærstående til disse.
Det er heller ikke betalt styrehonorar i regnskapsåret.

Revisor

Godtgjørelse til selskapets revisor fordeler seg slik:

	2024/23	2023/22
Lovpålagt revisjon	397 280	331 760
Andre attestasjonstjenester	0	0
Skatterådgivning	0	243 755
Andre tjenester utenfor revisjon	35 000	0
Sum	432 280	575 515

Alle beløp er oppgitt eksklusive merverdiavgift.



Note 4 Varige driftsmidler og immaterielle eiendeler (tall i hele tusen)

EGNE	Maskiner & utstyr land	Båter & utstyr sjø tomter	Bygninger og	Immaterielle eiendeler	SUM
Anskaffelseskost 30.06.23	393 135	218 042	479 810	60 905	1 151 893
Tilgang	14 152	287	25 033	0	39 472
Avgang	0	0	0	0	0
Anskaffelseskost 30.06.24	407 286	218 330	504 844	60 905	1 191 365
Akk. avskrivninger 30.06.23	214 076	141 088	109 610	4 938	469 713
Avgang	0	0	0	0	0
Akk. avskrivninger 30.06.24	244 137	151 589	129 127	5 088	529 942
Bokført verdi pr. 30.06.24	163 149	66 740	375 717	55 817	661 424
Årets avskrivninger	30 061	10 501	19 517	150	60 229
Økonomisk levetid	5-10 år	5-15 år	10-25 år	3-12 år/evig	
Avskrivningsplan	Lineær	Lineær	Lineær	Lineær	
*) Omklassifisering fra anlegg under utførelse til operative anlegg.					
Anskaffelseskost 30.06.24	8 420	21 404	47 430		77 254
Akk. avskrivninger 30.06.23	5 553	5 880	16 401		27 834
Akk. avskrivninger 30.06.24	6 783	7 164	20 995		34 942
Bokført verdi pr. 30.06.24	1 636	14 240	26 435		42 312
Årets avskrivninger	1 230	1 284	4 594		7 108
Økonomisk levetid	2-7 år	3-16 år	2-20 år		
Avskrivningsplan	Lineær	Lineær	Lineær		
Sum EGNE OG IFRS 16	Maskiner & utstyr land	Båter & utstyr sjø tomter	Bygninger og	Immaterielle eiendeler	SUM
Anskaffelseskost 30.06.23	401 574	239 972	527 988	60 905	1 230 439
Tilgang	14 152	287	25 033	0	39 472
Avgang	-19	-525	-748	0	-1 293
Anskaffelseskost 30.06.23	415 706	239 734	552 273	60 905	1 268 619
Akk. avskrivninger 30.06.23	219 630	146 968	126 011	4 938	497 547
Avgang	0	0	0	0	0
Akk. avskrivninger 30.06.24	250 921	158 753	150 121	5 088	564 884
Bokført verdi pr. 30.06.24	164 786	80 980	402 152	55 817	703 735
Årets avskrivninger	31 291	11 785	24 110	150	67 336



Note 5 Datterselskap, tilknyttet selskap m.v.

Firma	Ansk.-tidspunkt	Forretnings- kontor	Stemme-andel	Eier- andel
AquaSearch Ova Aps	2017	Billund, Danmark	51,00 %	51,00 %
AquaGen Chile S.A.*	2000-2003	Puerto Varas, Chile	99,99 %	99,99 %
AquaGen Holdings Ltd	2017	Stirling, Skottland	100,00 %	100,00 %
Geninova AS	2001	Hamar	50,00 %	50,00 %
BioBank AS	2005/2009	Hamar	33,33 %	33,33 %
Nordnorsk Stamfisk AS	2010-2014	Steigen	25,00 %	25,00 %
Stordal Aquaproduksjon AS	2017	Stordal	33,33 %	33,33 %
Namdal Rensefisk AS	2015	Flatanger	10,34 %	10,34 %

* Resterende aksjer i AquaGen Chile S.A. er eid av søsterselskapet Blue Future Holding AS.

Datterselskaper og tilknyttede selskaper er behandlet i samsvar med kostmetoden i selskapsregnskapet.

Firma	Eierandel	Årsresultat i følge siste årsregnsk.	Egenkapital	Opprinnelig anskaffelses- kost	Bokført verdi
AquaSearch Ova Aps, pr. 30.06.2024	51,00 %	17 342 062	40 622 717	19 393 836	19 393 836
AquaGen Chile S.A., pr. 30.6.2024	99,99 %	137 105 334	528 049 380	7 498 147	7 498 147
AquaGen Holdings Ltd, pr. 30.6.2024	100,00 %	-974 026	67 386 742	113 348 960	113 348 960
Sum datterselskaper				140 240 943	140 240 943
Geninova AS, pr. 31.12.2023	50,00 %	-3 021	773 624	100 000	100 000
BioBank AS, pr. 31.12.2023	33,30 %	1 507 067	10 227 633	1 100 000	1 100 000
Nordnorsk Stamfisk AS, pr. 31.12.2023	25,00 %	38 254 069	44 904 014	12 532 504	12 532 504
Stordal Aquaproduksjon AS, pr. 31.12.2023	33,33 %	-3 671 023	-4 082 724	230 000	-
Namdal Rensefisk AS, pr. 31.12.2023	10,34 %	1 426 174	46 408 130	800 000	-
Sum tilknyttede selskaper				14 762 504	13 732 504

Årsregnskap for virksomheten i Chile, AquaGen Chile S.A., utarbeides i amerikanske dollar (USD). Årsregnskapet for virksomheten i Danmark, AquaSearch Ova Aps, utarbeides i danske kroner (DKK), og årsregnskap for virksomheten i Scotland, AquaGen Holdings Ltd, i britiske pund (GBP).

Omregning fra utenlandsk valuta til norske kroner (NOK) skjer til balansedagens kurs for balanseposter, og til periodens gjennomsnittskurs for resultatposter.



Note 6 Varer

	30.06.24	30.06.23
Råvarer	11 235 918	15 929 775
Varer under tilvirkning	287 641 706	241 312 415
Sum	298 877 624	257 242 190

Note 7 Fordringer med forfall senere enn ett år

	30.06.24	30.06.23
Lån til foretak i samme konsern	168 637 185	168 852 339
Lån til tilknyttet selskap	3 933 739	4 063 137

Note 8 Aksjekapital og aksjonærinformasjon

Aksjekapitalen i selskapet per regnskapsårets slutt består av følgende aksjeklasse:

	Antall	Pålydende verdi	Bokført verdi
Ordinære aksjer	2 647 750	10	26 477 500
Sum	2 647 750		26 477 500

Eierstruktur

De største aksjonærene i selskapet pr 30.06.23 var:

	Eierandel	Stemmeandel
EW Group GmbH	92,85 %	100,00 %
Beholdning av egne aksjer	7,15 %	0,00 %
Sum	100 %	100 %

Egne aksjer er i henhold til aksjelovens bestemmelser ikke stemmeberettiget.

Note 9 Egenkapital

	Aksjekapital	Egne aksjer	Overkurs	Sum innskutt egenkapital
Innskutt egenkapital				
Innskutt egenkapital	26 477 500	-1 894 180	46 011 749	70 595 069
Innskutt egenkapital 30.06.2024	26 477 500	-1 894 180	46 011 749	70 595 069
Opptjent egenkapital				
Opptjent egenkapital 30.06.2023			1 193 107 301	1 193 107 301
Årets endring i egenkapital:				
Estimatavvik pensjoner ført mot utvidet resultat				-681 021
Årets resultat				299 813 708
Konsernbidrag				-193 054 085
Utbytte				-60 000 000
Opptjent egenkapital 30.06.2024			1 193 107 301	1 239 185 903
Sum egenkapital 30.06.2024				1 309 780 973



Note 10 Pensjonskostnader, -midler og -forpliktelser

Foretaket er pliktig til å ha tjenestepensjonsordning etter lov om obligatorisk tjenestepensjon, og har pensjonsordning som tilfredsstiller kravene i denne loven.

Ytellesplaner

Selskapets ytellesbaserte pensjonsordninger gir rett til definerte fremtidige ytelser. Disse er i hovedsak avhengig av antall opptjeningsår, lønnsnivå ved oppnådd pensjonsalder og størrelsen på ytelsene fra folketrygden.

Innskuddsbasert pensjon

Nyansatte i AquaGen AS fra og med 1. januar 2014 har en innskuddsbasert pensjonsordning. For de innskuddsbaserte planene er kostnaden lik periodens innskudd for de ansattes pensjons sparing. Den fremtidige pensjonen er avhengig av bidragenes størrelse og avkastningen på pensjonsordningen.

Ytellesbasert ordning	2024/23	2023/22
Nåverdi av årets pensjonsopptjening	2 454 352	2 367 948
Rentekostnad av pensjonsforpliktelsen (netto iht IAS 19R)	398 072	213 829
Periodisert arbeidsgiveravgift	299 238	271 319
Andre pensjonskostnader, administrasjon	139 955	131 409
Netto pensjonskostnad etter arbeidsgiveravgift	3 291 616	2 984 504
Antall personer omfattet av ordningene	30.06.24	30.06.23
Innskuddsordning:		
Aktive	131	135
Totalt	131	135
Ytellesbasert ordning:		
Aktive	28	28
Pensjonister	27	28
Totalt	55	56
Økonomiske forutsetninger (ytellessbaserte ordninger)	30.06.24	30.06.23
Diskonteringsrente	3,10 %	3,00 %
Forventet lønnsregulering	3,50 %	3,50 %
Forventet pensjonsøkning	1,80 %	1,50 %
Forventet regulering av folketrygdens grunnbeløp (G)	3,25 %	3,25 %
Forventet avkastning på fondsmidler	3,10 %	3,00 %
Aktuarmessige forutsetninger (ytellessbaserte ordninger)	30.06.24	30.06.23
Anvendt dødelighetstabell	K2013 BE	K2013 BE
Anvendt uføretariff	IR02	IR02
Arbeidsgiveravgiftssats	10,00 %	10,00 %
Ytellesbasert ordning	30.06.24	30.06.23
Påløpte pensjonsforpliktelse	66 138 866	62 711 754
Pensjonsmidler (til markedsverdi)	52 439 921	48 607 589
Netto pensjonsforpliktelse (-midler)	13 698 945	14 104 165
Sammensetning av pensjonsmidler for ytellessbasert ordning	30.06.24	30.06.23
Obbligasjoner, pengemarked mv.	81 %	77 %
Aksjer	9 %	12 %
Eiendom	9 %	10 %
Annet	1 %	1 %
Totalt	100 %	100 %

Note 11 Annen langsiktig gjeld

Gjeld som forfaller mer enn fem år etter regnskapsårets slutt:	30.06.24	30.06.23
Øvrig langsiktig gjeld	10 810 815	24 867 327
Sum annen langsiktig gjeld	10 810 815	24 867 327

Øvrig langsiktig gjeld er leilieforpliktelse beregnet etter IFRS 16. Det henvises til nærmere omtale i note 18 Leieavtaler.



Note 12 Transaksjoner og mellomværende med nærstående parter

Resultatmessige transaksjoner med nærstående parter:

Transaksjon/transaksjonsgruppe	Motpart	2024/23	2023/22
Salgsinntekter	Datterselskaper	44 305 561	36 530 028
Andre driftsinntekter	Datterselskaper	547 971	1 020 593
Salgsinntekter	Tilknyttede selskaper	-	7 500
Andre driftsinntekter	Tilknyttede selskaper	3 000	292 564
Andre driftskostnader	Morselskap	523 933	0
Andre driftskostnader	Datterselskaper	428 582	2 499 784
Andre driftskostnader	Søsterselskaper	3 932 261	3 965 308
Andre driftskostnader	Tilknyttede selskaper	3 547 870	2 818 257
Varekostnader	Søsterselskaper	37 341 291	28 833 989
Varekostnader	Tilknyttede selskaper	5 082 190	5 730 456
Inntekt investering i datterselskap/utbytte	Datterselskaper	106 116 700	102 220 377
Inntekt investering i tilknyttet selskap/utbytte	Tilknyttede selskaper	10 000 000	10 000 000
Finansinntekter	Datterselskaper	469 865	2 017 057
Finanskostnader	Morselskap	-	120 403
Finansinntekter	Søsterselskaper	3 388 378	3 379 287
Finansinntekter	Tilknyttede selskaper	143 907	204 072

Egenkapitaltransaksjoner og konsernbidrag nærstående parter:

Transaksjon/transaksjonsgruppe	Motpart	2024/23	2023/22
Avgitt utbytte	Morselskap	60 000 000	99 415 721
Avgitt konsernbidrag med skatteeffekt, netto	Søsterselskaper	5 493 076	5 230 232
Avgitt konsernbidrag uten skatteeffekt	Søsterselskaper	187 561 009	-
Sum		253 054 085	104 645 953

Se forøvrig note 9 om egenkapital som viser effekten på selskapets egenkapital knyttet til konsernbidrag.

Mellomværende med nærstående parter:

Andre langsiktige fordringer

Motpart	30.06.24	30.06.23
Datterselskaper	45 815 705	6 291 330
Søsterselskaper	122 821 480	162 561 009
Tilknyttede selskaper	3 933 739	4 063 137
Sum	172 570 924	172 915 476

Andre kortsiktige fordringer

Motpart	30.06.24	30.06.23
Datterselskaper	17 647 430	25 584 997
Morselskap	-	677 301
Sum	17 647 430	26 262 297

Annen kortsiktig gjeld

Motpart	30.06.24	30.06.23
Morselskap	181 601	0
Søsterselskaper	32 411 925	22 924 447
Sum	32 593 526	22 924 447



Note 13 Skattekostnad

Arets skattekostnad fremkommer slik:	30.06.24	30.06.23
Betalbar skatt årets resultat	45 163 930	30 310 608
Endring i utsatt skatt	7 858 984	8 730 470
For lite avsatt skatt tidligere år	314 017	399 088
Skattekostnad	53 336 931	39 440 166

Betalbar skatt i balansen:	30.06.24	30.06.23
Årets betalbare skatt	42 582 983	27 592 759
Betalbar skatt tidligere år	26 043 462	29 081 210
Betalt forhåndsskatt	-37 094 406	-
Betalbar skatt i balansen	31 532 039	56 673 969

Kredittfradrag for skatt betalt i utlandet er fratrukket betalbar skatt i balansen.

Avstemming fra nominell til reell skattesats:	30.06.24	30.06.23
Årsresultat før skatt	353 150 639	292 963 850

Forventet inntektskatt etter nominell skattesats 22 % 77 693 141 64 452 047

Skatteeffekten av følgende poster:

Skattefritt utbytte	-25 547 324	-25 011 882
3% tilbakeføring utbytte	766 420	-
Andre ikke skattepliktige inntekter og kostnader	94 593	-
Andre poster	16 084	-
For lite avsatt skatt tidligere år	314 017	-
Skattekostnad	53 336 931	39 440 166
Effektiv skattesats	15,1 %	13,5 %

Spesifikasjon av skatteeffekten av midlertidige forskjeller og underskudd til framføring:

	30.06.24		30.06.23	
	Fordel	Forpliktelse	Fordel	Forpliktelse
Driftsmidler	-	21 561 367	-	22 655 392
Varer	-	63 281 175	-	53 088 731
Fordringer	660 000	-	286 000	-
Pensjonsforpliktelser	3 013 768	-	3 102 916	-
Andre midlertidige forskjeller	5 578 510	-	4 431 843	-
Sum	9 252 278	84 842 542	7 820 760	75 744 123
Netto utsatt forpliktelse i balansen		75 590 264		67 923 363



Note 14 Pantstillelser og garantier m.v.

Bokført gjeld som er sikret ved pant o.l.:	30.06.24	30.06.23
Gjeld til kredittinstitusjoner	0	0
Sum	0	0
Bokført verdi av eiendeler stilt som sikkerhet for bokført gjeld		
Varelager	298 877 624	237 242 190
Kundefordringer	124 994 817	58 560 806
Tomter og bygninger	402 152 294	370 200 274
Påter og flytende anlegg	80 980 187	76 954 254
Maskiner/utstyr	164 786 043	179 058 754
Totalt	1 071 790 964	942 016 278
Garantiansvar	30.06.24	30.06.23
Garantiansvar	8 397 792	8 618 355

Driftskreditt:

Selskapet har per 30. juni 2024 en trekkrettighet på totalt kr. 150 mill.

Selskapet har avgitt selvskyldnerkausjon samt pant i fast eiendom, varelager og fordringer til dekning av trekkrettigheten.

Per 30. juni 2024 har selskapet ikke trukket på tilgjengelig kassakreditt.

Note 15 Offentlige tilskudd

Selskapet mottar offentlige tilskudd knyttet til forskning og utviklingsaktiviteter. Tilskuddene regnskapsføres til reduksjon av driftskostnader dersom tilskuddet skal dekke løpende aktiviteter, og regnskapsføres til reduksjon av investeringsutgifter dersom tilskuddet skal dekke en investering. Selskapet har mottatt skattefunn med kr 2 818 000 i løpet av finansåret.

Note 16 Bankinnskudd

Bankinnskudd, kontanter o.l. omfatter bundne skattetrekksmidler med kr 4 500 919. Tilsvarende beløp foregående år var kr 3 974 208. Innstående beløp er tilstrekkelig til å dekke skattetrekksforpliktelsen.

Note 17 Opplysninger om nærstående parter

Gjennom regnskapsåret og per 30.06.2024 vil følgende selskap på grunn av eierandel og styrerepresentasjon anses som nærstående parter:

- EW Group GmbH

Selskaper beskrevet som datterselskaper og tilknyttede selskaper, jmfør note 5, er også nærstående parter. Tilsvarende er datterselskaper av EW Group GmbH å anse som nærstående parter.

Alle transaksjoner med nærstående parter skjer til normale forretningsmessige prinsipper, og innenfor begrepet "armlegdes avstand". Se forøvrig note 12 som viser transaksjoner og mellomværender med nærstående parter.



Note 18 Leieavtaler

For leieavtaler med selskapet som leietaker er eiendeler og tilhørende forpliktelser innregnet i samsvar med IFRS 16. Det henvises til nærmere opplysninger i note 1 Prinsippnote for de prinsipper som er benyttet ved innregningen av eiendeler og forpliktelser. Note 4 Driftsmidler inneholder også opplysninger om den bokførte verdien av de leide driftsmidlene etter IFRS 16. Leieforpliktelsen er målt til nåverdien av leiebetalingene med utgangspunkt i selskapets marginale lånerente. Den marginale lånerenten er fastsatt til 5,65%.

Øversikt over tilhørende leieforpliktelser etter IFRS 16.

	2024/23	2023/22
Leieforpliktelse pr 01.07	54 725 817	58 167 725
Nye leieforpliktelser innregnet i perioden 01.07 - 30.06	-	4 016 489
Betaling av avdrag og renter	-9 177 680	-9 778 426
Rentekostnader på leieforpliktelsen	1 664 041	2 320 028
Total leieforpliktelse pr. 30.06	47 212 178	54 725 817
Herav er den totale leieforpliktelsen klassifisert i årsregnskapet som:		
Øvrig langsiktig gjeld (leieforpliktelse som forfaller mer enn ett år fram i tid)	41 628 077	48 161 067
Annen kortsiktig gjeld (tilsvarende første års betaling av avdrag)	5 586 101	6 564 750
Total leieforpliktelse pr. 30.06	47 212 178	54 725 817



Deloitte.

Deloitte AS
Dyre Halses gate 1A
NO-7042 Trondheim
Norway

+47 73 87 69 00
www.deloitte.no

Til generalforsamlingen i Aquagen AS

UAVHENGIG REVISORS BERETNING

Konklusjon

Vi har revidert årsregnskapet for Aquagen AS som består av balanse per 30. juni 2024, resultatregnskap, utvidet resultatregnskap, kontantstrømoppstilling for regnskapsåret avsluttet per denne datoen og noter til årsregnskapet, herunder et sammendrag av viktige regnskapsprinsipper.

Etter vår mening

- oppfyller årsregnskapet gjeldende lovkrav, og
- gir årsregnskapet et rettviseende bilde av selskapets finansielle stilling per 30. juni 2024 og av dets resultater og kontantstrømmer for regnskapsåret avsluttet per denne datoen i samsvar med forenklet anvendelse av internasjonale regnskapsstandarder etter regnskapsloven § 3-9.

Grunnlag for konklusjonen

Vi har gjennomført revisjonen i samsvar med International Standards on Auditing (ISA-ene). Våre oppgaver og plikter i henhold til disse standardene er beskrevet nedenfor under *Revisors oppgaver og plikter ved revisjonen av årsregnskapet*. Vi er uavhengige av selskapet i samsvar med kravene i relevante lover og forskrifter i Norge og International Code of Ethics for Professional Accountants (inkludert internasjonale uavhengighetsstandarder) utstedt av International Ethics Standards Board for Accountants (IESBA-reglene), og vi har overholdt våre øvrige etiske forpliktelser i samsvar med disse kravene. Innhentet revisjonsbevis er etter vår vurdering tilstrekkelig og hensiktsmessig som grunnlag for vår konklusjon.

Øvrig informasjon

Styret og daglig leder (ledelsen) er ansvarlige for informasjonen i årsberetningen. Vår konklusjon om årsregnskapet ovenfor dekker ikke informasjonen i årsberetningen.

I forbindelse med revisjonen av årsregnskapet er det vår oppgave å lese årsberetningen. Formålet er å vurdere hvorvidt det foreligger vesentlig inkonsistens mellom årsberetningen og årsregnskapet og den kunnskap vi har opparbeidet oss under revisjonen av årsregnskapet, eller hvorvidt informasjon i årsberetningen ellers fremstår som vesentlig feil. Vi har plikt til å rapportere dersom årsberetningen fremstår som vesentlig feil. Vi har ingenting å rapportere i så henseende.

Basert på kunnskapen vi har opparbeidet oss i revisjonen, mener vi at årsberetningen

- er konsistent med årsregnskapet og
- inneholder de opplysninger som skal gis i henhold til gjeldende lovkrav.

Ledelsens ansvar for årsregnskapet

Ledelsen er ansvarlig for å utarbeide årsregnskapet og for at det gir et rettviseende bilde i samsvar med forenklet anvendelse av internasjonale regnskapsstandarder etter regnskapsloven § 3-9. Ledelsen er også ansvarlig for slik internkontroll som den finner nødvendig for å kunne utarbeide et årsregnskap som ikke inneholder vesentlig feilinformasjon, verken som følge av misligheter eller utilsiktede feil.

Ved utarbeidelsen av årsregnskapet må ledelsen ta standpunkt til selskapets evne til fortsatt drift og opplyse om forhold av betydning for fortsatt drift. Forutsetningen om fortsatt drift skal legges til grunn for årsregnskapet med mindre ledelsen enten har til hensikt å avvikle selskapet eller legge ned virksomheten, eller ikke har noe realistisk alternativ til dette.

Deloitte AS and Deloitte Advokatfirma AS are the Norwegian affiliates of Deloitte NSE LLP, a member firm of Deloitte Touche Tohmatsu Limited, a UK private company limited by guarantee ("DTTL"). DTTL and each of its member firms are legally separate and independent entities. DTTL and Deloitte NSE LLP do not provide services to clients. Please see www.deloitte.com/about to learn more about our global network of member firms.

Deloitte Norway conducts business through two legally separate and independent limited liability companies: Deloitte AS, providing audit, consulting, financial advisory and risk management services, and Deloitte Advokatfirma AS, providing tax and legal services.

Registrert i Foretaksregisteret
Medlemmer av Den norske Revisorforening
Organisasjonsnummer: 980 211 282



Deloitte.

Uavhengig revisors beretning
AquaGen AS

Revisors oppgaver og plikter ved revisjonen av årsregnskapet

Vårt mål er å oppnå betryggende sikkerhet for at årsregnskapet som helhet ikke inneholder vesentlig feilinformasjon, verken som følge av misligheter eller utilsiktede feil, og å avgi en revisjonsberetning som inneholder vår konklusjon. Betryggende sikkerhet er en høy grad av sikkerhet, men ingen garanti for at en revisjon utført i samsvar med ISA-ene, alltid vil avdekke vesentlig feilinformasjon. Feilinformasjon kan oppstå som følge av misligheter eller utilsiktede feil. Feilinformasjon er å anse som vesentlig dersom den enkeltvis eller samlet med rimelighet kan forventes å påvirke de økonomiske beslutningene som brukerne foretar på grunnlag av årsregnskapet.

Som del av en revisjon i samsvar med ISA-ene, utøver vi profesjonelt skjønn og utviser profesjonell skepsis gjennom hele revisjonen. I tillegg:

- identifiserer og vurderer vi risikoen for vesentlig feilinformasjon i årsregnskapet, enten det skyldes misligheter eller utilsiktede feil. Vi utformer og gjennomfører revisjons handlinger for å håndtere slike risikoer, og innhenter revisjonsbevis som er tilstrekkelig og hensiktsmessig som grunnlag for vår konklusjon. Risikoen for at vesentlig feilinformasjon som følge av misligheter ikke blir avdekket, er høyere enn for feilinformasjon som skyldes utilsiktede feil, siden misligheter kan innebære samarbeid, forfalskning, bevisste utelatelser, uriktige fremstillinger eller overstyring av internkontroll.
- opparbeider vi oss en forståelse av intern kontroll som er relevant for revisjonen, for å utforme revisjons handlinger som er hensiktsmessige etter omstendighetene, men ikke for å gi uttrykk for en mening om effektiviteten av selskapets interne kontroll.
- evaluerer vi om de anvendte regnskapsprinsippene er hensiktsmessige og om regnskapsestimaterne og tilhørende noteopplysninger utarbeidet av ledelsen er rimelige.
- konkluderer vi på om ledelsens bruk av fortsatt drift-forutsetningen er hensiktsmessig, og, basert på innhentede revisjonsbevis, hvorvidt det foreligger vesentlig usikkerhet knyttet til hendelser eller forhold som kan skape tvil av betydning om selskapets evne til fortsatt drift. Dersom vi konkluderer med at det eksisterer vesentlig usikkerhet, kreves det at vi i revisjonsberetningen henleder oppmerksomheten på tilleggsopplysningene i årsregnskapet, eller, dersom slike tilleggsopplysninger ikke er tilstrekkelige, at vi modifierer vår konklusjon. Våre konklusjoner er basert på revisjonsbevis innhentet frem til datoen for revisjonsberetningen. Etterfølgende hendelser eller forhold kan imidlertid medføre at selskapet ikke kan fortsette driften.
- evaluerer vi den samlede presentasjonen, strukturen og innholdet i årsregnskapet, inkludert tilleggsopplysningene, og hvorvidt årsregnskapet gir uttrykk for de underliggende transaksjonene og hendelsene på en måte som gir et rettviseende bilde.

Vi kommuniserer med styret blant annet om det planlagte innholdet i og tidspunkt for revisjonsarbeidet og eventuelle vesentlige funn i revisjonen, herunder vesentlige svakheter i intern kontroll som vi avdekker gjennom revisjonen.

Trondheim, 20. desember 2024
Deloitte AS

Morten Alsos
statsautorisert revisor
(elektronisk signert)



Uavhengig revisors beretning

Name

Alsos, Morten

Date

2024-12-20

Identification

 bankID[™] Alsos, Morten



This document contains electronic signatures using EU-compliant PAdES - PDF
Advanced Electronic Signatures (Regulation (EU) No 910/2014 (eIDAS))