



ÅRSREGNSKAPET FOR REGNSKAPSÅRET 2024 - GENERELL INFORMASJON

Enheten

Organisasjonsnummer: 920 963 129
Organisasjonsform: Aksjeselskap
Foretaksnavn: KAKADU AS
Forretningsadresse: Torggata 27
0183 OSLO

Regnskapsår

Årsregnskapets periode: 01.01.2024 - 31.12.2024

Konsern

Morselskap i konsern: Nei

Regnskapsregler

Regler for små foretak benyttet: Ja
Benyttet ved utarbeidelsen av årsregnskapet til selskapet: Regnskapslovens alminnelige regler

Årsregnskapet fastsatt av kompetent organ

Bekreftet av representant for selskapet: Waqar Ansar
Dato for fastsettelse av årsregnskapet: 02.05.2025

Grunnlag for avgivelse

År 2024: Årsregnskapet er elektronisk innlevert
År 2023: Tall er hentet fra elektronisk innlevert årsregnskap fra 2024

Det er ikke krav til at årsregnskapet m.v. som sendes til Regnskapsregisteret er undertegnet. Kontrollen på at dette er utført ligger hos revisor/enhetens øverste organ. Sikkerheten ivaretas ved at innsender har rolle/rettighet for innsending av årsregnskapet via Altinn, og ved at det bekreftes at årsregnskapet er fastsatt av kompetent organ.

Brønnøysundregistrene, 22.05.2025



Resultatregnskap

Beløp i: NOK	Note	2024	2023
RESULTATREGNSKAP			
Inntekter			
Salgsinntekt		8 743 260	11 848 596
Annen driftsinntekt		433 179	366 792
Sum inntekter		9 176 439	12 215 388
Kostnader			
Varekostnad		2 557 438	3 319 840
Lønnskostnad	1	3 481 136	4 189 321
Avskrivning av driftsmidler og immaterielle eiendeler	2	198 600	282 400
Annen driftskostnad	1	2 379 223	3 788 585
Sum kostnader		8 616 397	11 580 145
Driftsresultat		560 042	635 242
Finansinntekter og finanskostnader			
Annen renteinntekt		3 729	581
Sum finansinntekter		3 729	581
Annen rentekostnad		-221	5 246
Sum finanskostnader		-221	5 246
Netto finans		3 950	-4 665
Resultat før skattekostnad		563 992	630 577
Skattekostnad på resultat	3	124 010	138 691
Årsresultat	4	439 982	491 886
Årsresultat etter minoritetsinteresser		439 982	491 886
Totalresultat		439 982	491 886
Overføringer og disponeringer			
Ordinært utbytte		1 550 000	
Avsatt til annen egenkapital		-1 110 018	491 886



Resultatregnskap

Beløp i: NOK	Note	2024	2023
Sum overføringer og disponeringer		439 982	491 886



Balanse

Beløp i: NOK	Note	2024	2023
BALANSE - EIENDELER			
Anleggsmidler			
Immaterielle eiendeler			
Utsatt skattefordel	3		
Goodwill		620 379	1 489 779
Sum immaterielle eiendeler	2	620 379	1 489 779
Varige driftsmidler			
Tomter, bygninger o.a. fast eiendom	2		
Maskiner og anlegg	2		
Skip og flytende installasjoner	2		
Driftsløsøre, inventar o.a. utstyr	2		
Sum varige driftsmidler	5		
Finansielle anleggsmidler			
Andre langsiktige fordringer		652 947	667 589
Sum finansielle anleggsmidler		652 947	667 589
Sum anleggsmidler		1 273 326	2 157 368
Omløpsmidler			
Varer			
Sum varer	5	88 010	161 714
Fordringer			
Kundefordringer		14 473	9 164
Andre kortsiktige fordringer		1 351 323	519 601
Sum fordringer		1 365 796	528 766
Bankinnskudd, kontanter og lignende			
Bankinnskudd, kontanter o.l.	6	1 691 288	3 248 639
Sum bankinnskudd, kontanter og lignende		1 691 288	3 248 639
Sum omløpsmidler		3 145 094	3 939 119
SUM EIENDELER		4 418 420	6 096 487



Balanse

Beløp i: NOK	Note	2024	2023
BALANSE - EGENKAPITAL OG GJELD			
Egenkapital			
Innskutt egenkapital			
Aksjekapital	7	30 000	30 000
Beholdning av egne aksjer	7		
Sum innskutt egenkapital		30 000	30 000
Opptjent egenkapital			
Annen egenkapital		1 549 933	2 659 951
Sum opptjent egenkapital		1 549 933	2 659 951
Sum egenkapital	4	1 579 933	2 689 951
Gjeld			
Langsiktig gjeld			
Utsatt skatt	3	128 927	142 307
Sum avsetninger for forpliktelser		128 927	142 307
Annen langsiktig gjeld			
Gjeld til kredittinstitusjoner	5		
Øvrig langsiktig gjeld	8, 9	55 000	630 500
Sum annen langsiktig gjeld		55 000	630 500
Sum langsiktig gjeld		183 927	772 807
Kortsiktig gjeld			
Leverandørgjeld		19 260	661 030
Betalbar skatt	3	137 390	155 022
Skyldig offentlige avgifter		383 596	367 755
Utbytte		1 550 000	
Annen kortsiktig gjeld		564 314	1 449 923
Sum kortsiktig gjeld		2 654 560	2 633 729
Sum gjeld		2 838 487	3 406 536
SUM EGENKAPITAL OG GJELD		4 418 420	6 096 487



Balanse

Beløp i: NOK	Note	2024	2023
POSTER UTENOM BALANSEN			
Garantistillelser	5		
Pantstillelser	5		



Brønnøysundregistrene

ÅRSREGNSKAP FOR REGNSKAPSÅRET 2024 - GENERELL INFORMASJON

Journalnummer: 2025 417479

Enheten

Organisasjonsnummer: 920 963 129
Organisasjonsform: Aksjeselskap
Foretaksnavn: KAKADU AS
Forretningsadresse: Torggata 27
0183 OSLO

Regnskapsår

Årsregnskapets periode: 01.01.2024 - 31.12.2024

Konsern

Morselskap i konsern: Nei

Regnskapsregler

Regler for små foretak benyttet: Ja
Benyttet ved utarbeidelsen av
årsregnskapet til selskapet: Regnskapslovens alminnelige regler

Årsregnskapet fastsatt av kompetent organ

Bekreftet av representant for selskapet: Waqar Ansar
Dato for fastsettelse av årsregnskapet: 02.05.2025

Grunnlag for avgivelse

År 2024: Årsregnskap er elektronisk innlevert.
År 2023: Tall er hentet fra elektronisk innlevert årsregnskap fra 2024.

Det er ikke krav til at årsregnskapet m.v. som sendes til Regnskapsregisteret er undertegnet. Kontrollen på at dette er utført ligger hos revisor/enhetens øverste organ. Sikkerheten ivaretas ved at innsender har rolle/rettighet for innsending av årsregnskapet via Altinn, og ved at det bekreftes at årsregnskapet er fastsatt av kompetent organ.

Brønnøysundregistrene, 21.05.2025



Organisasjonsnr: 920 963 129
KAKADU AS

RESULTATREGNSKAP

Beløp i: NOK	Note	2024	2023
RESULTATREGNSKAP			
Inntekter			
Salgsinntekt		8 743 260	11 848 596
Annen driftsinntekt		433 179	366 792
Sum inntekter		9 176 439	12 215 388
Kostnader			
Varekostnad		2 557 438	3 319 840
Lønnskostnad	1	3 481 136	4 189 321
Avskrivning av driftsmidler og immaterielle eiendeler	2	198 600	282 400
Annen driftskostnad	1	2 379 223	3 788 585
Sum kostnader		8 616 397	11 580 145
Driftsresultat		560 042	635 242
Finansinntekter og finanskostnader			
Annen renteinntekt		3 729	581
Sum finansinntekter		3 729	581
Annen rentekostnad		-221	5 246
Sum finanskostnader		-221	5 246
Netto finans		3 950	-4 665
Resultat før skattekostnad		563 992	630 577
Skattekostnad på resultat	3	124 010	138 691
Årsresultat	4	439 982	491 886
Årsresultat etter minoritetsinteresser		439 982	491 886
Totalresultat		439 982	491 886
Overføringer og disponeringer			
Ordinært utbytte		1 550 000	
Avsatt til annen egenkapital		-1 110 018	491 886
Sum overføringer og disponeringer		439 982	491 886



Organisasjonsnr: 920 963 129
KAKADU AS

BALANSE

Beløp i: NOK	Note	2024	2023
BALANSE - EIENDELER			
Anleggsmidler			
Immaterielle eiendeler			
Utsatt skattefordel	3		
Goodwill		620 379	1 489 779
Sum immaterielle eiendeler	2	620 379	1 489 779
Varige driftsmidler			
Tomter, bygninger o.a. fast eiendom	2		
Maskiner og anlegg	2		
Skip og flytende installasjoner	2		
Driftsløsøre, inventar o. a. utstyr	2		
Sum varige driftsmidler	5		
Finansielle anleggsmidler			
Andre langsiktige fordringer		652 947	667 589
Sum finansielle anleggsmidler		652 947	667 589
Sum anleggsmidler		1 273 326	2 157 368
Omløpsmidler			
Varer			
Sum varer	5	88 010	161 714
Fordringer			
Kundefordringer		14 473	9 164
Andre kortsiktige fordringer		1 351 323	519 601
Sum fordringer		1 365 796	528 766
Bankinnskudd, kontanter og lignende			
Bankinnskudd, kontanter o. l.	6	1 691 288	3 248 639
Sum bankinnskudd, kontanter og lignende		1 691 288	3 248 639
Sum omløpsmidler		3 145 094	3 939 119
SUM EIENDELER		4 418 420	6 096 487

BALANSE - EGENKAPITAL OG GJELD



Egenkapital			
Innskutt egenkapital			
Aksjekapital	7	30 000	30 000
Beholdning av egne aksjer	7		
Sum innskutt egenkapital		30 000	30 000
Opptjent egenkapital			
Annen egenkapital		1 549 933	2 659 951
Sum opptjent egenkapital		1 549 933	2 659 951
Sum egenkapital	4	1 579 933	2 689 951
Gjeld			
Langsiktig gjeld			
Utsatt skatt	3	128 927	142 307
Sum avsetninger for forpliktelseser		128 927	142 307
Annen langsiktig gjeld			
Gjeld til kredittinstitusjoner	5		
Øvrig langsiktig gjeld	8, 9	55 000	630 500
Sum annen langsiktig gjeld		55 000	630 500
Sum langsiktig gjeld		183 927	772 807
Kortsiktig gjeld			
Leverandørgjeld		19 260	661 030
Betalbar skatt	3	137 390	155 022
Skyldig offentlige avgifter		383 596	367 755
Utbytte		1 550 000	
Annen kortsiktig gjeld		564 314	1 449 923
Sum kortsiktig gjeld		2 654 560	2 633 729
Sum gjeld		2 838 487	3 406 536
SUM EGENKAPITAL OG GJELD		4 418 420	6 096 487
POSTER UTENOM BALANSEN			
Garantistillelser	5		
Pantstillelser	5		



Organisasjonsnr: 920 963 129
KAKADU AS

NOTEOPPLYSNINGER - SELSKAP - alle poster oppgitt i hele tall

Note

1

Antall årsverk i regnskapsåret
5.00

Sum Beløp

Balanseført verdi 31.12. Varige driftsmidler Immaterielle eiend.

Konsernregnskap

Morselskapet sitt navn

Forretningskontor for morselskapet

Begrunnelse for at datterselskap er utelatt fra konsolideringen

Samlet beløp - tilknyttet selskap Årets Fjorårets

Samlet beløp - foretak i samme konsern Årets Fjorårets

Samlet beløp - foretak i samme konsern Årets Fjorårets

Samlet beløp - felles kontrollert virksomhet Årets Fjorårets

Pantstillelse Beløp

Beholdning av egne aksjer Antall Pålydende Andel av aksjek.



Årsregnskap 2024 Kakadu AS

Resultatregnskap
Balanse
Noter til regnskapet

Org.nr.: 920 963 129



Resultatregnskap

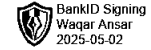
Kakadu AS

Driftsinntekter og driftskostnader	Note	2024	2023
Salgsinntekt		8 743 260	11 848 596
Annen driftsinntekt		433 179	366 792
Sum driftsinntekter		9 176 439	12 215 388
Varekostnad		2 557 438	3 319 840
Lønnskostnad	1	3 481 136	4 189 321
Avskrivning av driftsmidler og immaterielle eiendeler	2	198 600	282 400
Annen driftskostnad	1	2 379 223	3 788 585
Sum driftskostnader		8 616 397	11 580 145
Driftsresultat		560 042	635 242
Finansinntekter og finanskostnader			
Annen renteinntekt		3 729	581
Annen rentekostnad		-221	5 246
Resultat av finansposter		3 950	-4 665
Resultat før skattekostnad		563 992	630 577
Skattekostnad på resultat	3	124 010	138 691
Resultat		439 982	491 886
Ekstraordinære inntekter og kostnader			
Årsresultat	4	439 982	491 886
Overføringer			
Avsatt til utbytte		1 550 000	0
Avsatt til annen egenkapital		-1 110 018	491 886
Sum overføringer		439 982	491 886



Balanse Kakadu AS

Eiendeler	Note	2024	2023
Anleggsmidler			
Immaterielle eiendeler			
Goodwill		620 379	1 489 779
Sum immaterielle eiendeler	2	620 379	1 489 779
Varige driftsmidler			
Finansielle anleggsmidler			
Andre langsiktige fordringer		652 947	667 589
Sum finansielle anleggsmidler		652 947	667 589
Sum anleggsmidler		1 273 326	2 157 368
Omløpsmidler			
Lager av varer og annen beholdning	5	88 010	161 714
Fordringer			
Kundefordringer		14 473	9 164
Andre kortsiktige fordringer		1 351 323	519 601
Sum fordringer		1 365 796	528 766
Investeringer			
Bankinnskudd, kontanter o.l.	6	1 691 288	3 248 639
Sum omløpsmidler		3 145 094	3 939 119
Sum eiendeler		4 418 420	6 096 487



Balanse Kakadu AS

Egenkapital og gjeld	Note	2024	2023
Egenkapital			
Innskutt egenkapital			
Aksjekapital	7	30 000	30 000
Sum innskutt egenkapital		30 000	30 000
Opptjent egenkapital			
Annen egenkapital		1 549 933	2 659 951
Sum opptjent egenkapital		1 549 933	2 659 951
Sum egenkapital	4	1 579 933	2 689 951
Gjeld			
Avsetning for forpliktelser			
Utsatt skatt	3	128 927	142 307
Annen langsiktig gjeld			
Øvrig langsiktig gjeld	8, 9	55 000	630 500
Sum annen langsiktig gjeld		55 000	630 500
Kortsiktig gjeld			
Leverandørgjeld		19 260	661 030
Betalbar skatt	3	137 390	155 022
Skyldig offentlige avgifter		383 596	367 755
Utbytte		1 550 000	0
Annen kortsiktig gjeld		564 314	1 449 923
Sum kortsiktig gjeld		2 654 560	2 633 729
Sum gjeld		2 838 487	3 406 536
Sum egenkapital og gjeld		4 418 420	6 096 487

Oslo, 30.04.2025
Styret i Kakadu AS

Waqar Ansar
styreleder



Kakadu AS

Noter til årsregnskap 2024
BankID Signing
Waqar Ansari
2025-05-02

Regnskapsprinsipper

Årsregnskapet er satt opp i samsvar med regnskapsloven og NRS 8 - God regnskapskikk for små foretak.

Driftsinntekter

Inntektsføring ved salg av varer skjer på leveringstidspunktet. Tjenester inntektsføres etter hvert som de leveres.

Skatt

Skattekostnaden i resultatregnskapet omfatter både periodens betalbare skatt og endring i utsatt skatt. Utsatt skatt er beregnet med 22 % på grunnlag av de midlertidige forskjeller som eksisterer mellom regnskapsmessige verdier, samt ligningsmessig underskudd til fremføring ved utgangen av regnskapsåret. Skatteøkende og skattereduserende midlertidige forskjeller som reverseres eller kan reverseres i samme periode er utlignet og nettoført.

Klassifisering og vurdering av anleggsmidler

Anleggsmidler omfatter eiendeler bestemt til varig eie og bruk. Anleggsmidler er vurdert til anskaffelseskost. Varige driftsmidler balanseføres og avskrives over driftsmidlets økonomiske levetid. Avskrivningsperioden for fast eiendom anskaffet etter 2009 er dekomponert i en del som gjelder råbygget og en del som gjelder faste tekniske installasjoner. Varige driftsmidler nedskrives til gjenvinnbart beløp ved verdifall som forventes ikke å være forbigående. Gjenvinnbart beløp er det høyeste av netto salgsverdi og verdi i bruk. Verdi i bruk er nåverdi av fremtidige kontantstrømmer knyttet til eiendelen. Nedskrivningen reverseres når grunnlaget for nedskrivningen ikke lenger er til stede.

Klassifisering og vurdering av omløpsmidler

Omløpsmidler og kortsiktig gjeld omfatter normalt poster som forfaller til betaling innen ett år etter balansedagen, samt poster som knytter seg til varekretsløpet. Omløpsmidler vurderes til laveste verdi av anskaffelseskost og virkelig verdi.

Varer

Varer er vurdert til det laveste av anskaffelseskost og netto salgsverdi.

Fordringer

Kundefordringer og andre fordringer oppføres til pålydende etter fradrag for avsetning til forventet tap. Avsetning til tap gjøres på grunnlag av en individuell vurdering av de enkelte fordringene.

Note 1 Lønnskostnader og ytelser, godtgjørelser til daglig leder, styret og revisor

Lønnskostnader	2024	2023
Lønninger	2 947 317	3 558 067
Arbeidsgiveravgift	430 615	522 917
Andre ytelser	103 203	108 337
Sum	3 481 136	4 189 321

Selskapet har i 2024 sysselsatt 5 årsverk.

Pensjonsforpliktelser

Selskapet er pliktig til å ha tjenstepensjonsordning etter lov om obligatorisk tjenstepensjon. Selskapets pensjonsordninger tilfredsstiller kravene i denne lov.

Ytelser til ledende personer	Daglig leder	Styret
Lønn	0	811 300
Sum	0	811 300



Kakadu AS

Noter til årsregnskap 2024
BankID Signing
Waqar Ansar
2025-05-02

Note 2 Anleggsmidler

	Goodwill	Sum
Anskaffelseskost pr. 01.01.24	3 186 000	3 186 000
- Avgang i året	1 200 000	1 200 000
= Anskaffelseskost 31.12.24	1 986 000	1 986 000
Akkumulerte avskrivninger 31.12.24	1 365 621	1 365 621
= Bokført verdi 31.12.24	620 379	620 379
Årets ordinære avskrivninger	198 600	198 600
Økonomisk levetid	10 år	
Avskrivningsplan	saldo 10%	

Note 3 Skatt

Årets skattekostnad	2024	2023
Resultatført skatt på ordinært resultat:		
Betalbar skatt	137 390	155 022
Endring i utsatt skatt	-13 380	-16 331
Skattekostnad ordinært resultat	124 010	138 691
Skattepliktig inntekt:		
Resultat før skatt	563 992	630 577
Permanente forskjeller	-308	-165
Endring i midlertidige forskjeller	60 814	74 235
Skattepliktig inntekt	624 498	704 646
Betalbar skatt i balansen:		
Betalbar skatt på årets resultat	137 390	155 022
Sum betalbar skatt i balansen	137 390	155 022

Skatteeffekten av midlertidige forskjeller som har gitt opphav til utsatt skatt og utsatte skattefordeler, spesifisert på typer av midlertidige forskjeller

	2024	2023	Endring
Varige driftsmidler	229 149	646 847	417 698
Gevinst – og tapskonto	356 884	0	-356 884
Sum	586 034	646 848	60 814
Grunnlag for utsatt skatt	586 034	646 848	60 814
Utsatt skatt (22 %)	128 927	142 307	13 379

Kakadu AS

Side 6



Kakadu AS

Noter til årsregnskap 2024



Note 4 Egenkapital

	Aksjekapital	Annen egenkapital	Sum egenkapital
Pr. 31.12.2023	30 000	2 659 951	2 689 951
Pr 01.01.2024	30 000	2 659 951	2 689 951
Årets resultat		439 982	439 982
Utbytte		-1 550 000	-1 550 000
Pr 31.12.2024	30 000	1 549 933	1 579 933

Note 5 Pantstillelser og lån

	31.12.2024	31.12.2023
Pantsikret gjeld, pantstillelser og garantier		
Sum	0	0
Regnskapsført verdi av pantsikrede eiendeler		
Driftstilbehør	500 000	500 000
Varelager	500 000	500 000
Sum	1 000 000	1 000 000

Ingen gjeld registrert som er sikret med pant

Note 6 Bankinnskudd

Innestående midler på skattetrekkskonto (bundne midler) er på kr. 93 483.

Note 7 Aksjonærer

Aksjekapitalen i Kakadu AS pr. 31.12 består av:

	Antall	Pålydende	Bokført
Ordinære aksjer	100	300,0	30 000
Sum	100		30 000

Eierstruktur

De største aksjonærene i % pr. 31.12 var:

	Ordinære	Eierandel	Stemmeandel
Kakadu Holding AS	80	80,0	80,0
Mehmood Atif	20	20,0	20,0
Totalt antall aksjer	100	100,0	100,0



Kakadu AS

Note 8 - Gjeld

Gjeld

	<u>2024</u>	<u>2023</u>
Aas Bryggeri	0	0
Hansa Borg	0	172 081
Sum	0	172 081

Noter til årsregnskap 2024
BankID Signing
Waqar Ansari
2025-05-02

Note 9 - Mellomvær aksjonærer

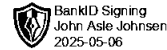
Gjeld -/Fordring +

	<u>2024</u>	<u>2023</u>
Mehmood Atif	0	0
Kakadu Holding AS	940 000	0
Sum	940 000	0

Rente er ikke beregnet iht skjermingsrenter, eller normrente for 2024 mot personlige aksjonærer.

Avsatt utbytte morselskap

	<u>2024</u>	<u>2023</u>
Kakadu Holding AS	1 500 000	0
Sum	1 500 000	0



Statsaut. revisor
John Asle Johnsen AS

Til generalforsamlingen i Kakadu AS

Uavhengig revisors beretning

Konklusjon

Vi har revidert årsregnskapet for Kakadu AS som viser et overskudd på NOK 439 982. Årsregnskapet består av balanse per 31. desember 2024, resultatregnskap for regnskapsåret avsluttet per denne datoen og noter til årsregnskapet, herunder et sammendrag av viktige regnskapsprinsipper.

Etter vår mening

- oppfyller årsregnskapet gjeldende lovkrav, og
- gir årsregnskapet et rettviseende bilde av selskapets finansielle stilling per 31. desember 2024, og av dets resultater for regnskapsåret avsluttet per denne datoen i samsvar med regnskapslovens regler og god regnskapsskikk i Norge.

Grunnlag for konklusjonen

Vi har gjennomført revisjonen i samsvar med International Standards on Auditing (ISA-ene). Våre oppgaver og plikter i henhold til disse standardene er beskrevet nedenfor under *Revisors oppgaver og plikter ved revisjonen av årsregnskapet*. Vi er uavhengige av selskapet i samsvar med kravene i relevante lover og forskrifter i Norge og International Code of Ethics for Professional Accountants (inkludert internasjonale uavhengighetsstandarder) utstedt av International Ethics Standards Board for Accountants (IESBA-reglene), og vi har overholdt våre øvrige etiske forpliktelser i samsvar med disse kravene. Innhentet revisjonsbevis er etter vår vurdering tilstrekkelig og hensiktsmessig som grunnlag for vår konklusjon.

Styrets ansvar for årsregnskapet

Styret (ledelsen) er ansvarlig for å utarbeide årsregnskapet og for at det gir et rettviseende bilde i samsvar med regnskapslovens regler og god regnskapsskikk i Norge. Ledelsen er også ansvarlig for slik internkontroll som den finner nødvendig for å kunne utarbeide et regnskap som ikke inneholder vesentlig feilinformasjon, verken som følge av misligheter eller utilsiktede feil.

Ved utarbeidelsen av årsregnskapet må ledelsen ta standpunkt til selskapets evne til fortsatt drift og opplyse om forhold av betydning for fortsatt drift. Forutsetningen om fortsatt drift skal legges til grunn for årsregnskapet så lenge det ikke er sannsynlig at virksomheten vil bli avviklet.

Revisors oppgaver og plikter ved revisjonen av årsregnskapet

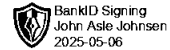
Vårt mål er å oppnå betryggende sikkerhet for at årsregnskapet som helhet ikke inneholder vesentlig feilinformasjon, verken som følge av misligheter eller utilsiktede feil, og å avgi en revisjonsberetning som inneholder vår konklusjon. Betryggende sikkerhet er en høy grad av sikkerhet, men ingen garanti for at en revisjon utført i samsvar med ISA-ene, alltid vil avdekke vesentlig feilinformasjon. Feilinformasjon kan oppstå som følge av misligheter eller utilsiktede feil. Feilinformasjon er å anse som vesentlig dersom den enkeltvis eller samlet med rimelighet kan forventes å påvirke de økonomiske beslutningene som brukerne foretar på grunnlag av årsregnskapet.

Engbrets vei 3, 0275 Oslo, Norge
E-post: post@revisjonstjenester.no
Telefon: + 47 45 90 46 30
Faks: + 47 21 55 75 12
Nettside: www.revisjonstjenester.no

Revisjon, skatt og økonomisk rådgivning

Org. nr. 996 260 968 MVA Foretaksregisteret
Gjennom Certus Revisjon AS – medlem av MSI Global Alliance





Statsaut. revisor
John Asle Johnsen AS

Som del av en revisjon i samsvar med ISA-ene, utøver vi profesjonelt skjønn og utviser profesjonell skepsis gjennom hele revisjonen. I tillegg:

- identifiserer og vurderer vi risikoen for vesentlig feilinformasjon i regnskapet, enten det skyldes misligheter eller utilsiktede feil. Vi utformer og gjennomfører revisjonshandlinger for å håndtere slike risikoer, og innhenter revisjonsbevis som er tilstrekkelig og hensiktsmessig som grunnlag for vår konklusjon. Risikoen for at vesentlig feilinformasjon som følge av misligheter ikke blir avdekket, er høyere enn for feilinformasjon som skyldes utilsiktede feil, siden misligheter kan innebære samarbeid, forfalskning, bevisste utelatelser, uriktige fremstillinger eller overstyring av internkontroll.
- opparbeider vi oss en forståelse av intern kontroll som er relevant for revisjonen, for å utforme revisjonshandlinger som er hensiktsmessige etter omstendighetene, men ikke for å gi uttrykk for en mening om effektiviteten av selskapets interne kontroll.
- evaluerer vi om de anvendte regnskapsprinsippene er hensiktsmessige og om regnskapsestimatene og tilhørende noteopplysninger utarbeidet av ledelsen er rimelige.
- konkluderer vi på om ledelsens bruk av fortsatt drift-forutsetningen er hensiktsmessig, og, basert på innhentede revisjonsbevis, hvorvidt det foreligger vesentlig usikkerhet knyttet til hendelser eller forhold som kan skape tvil av betydning om selskapets evne til fortsatt drift. Dersom vi konkluderer med at det eksisterer vesentlig usikkerhet, kreves det at vi i revisjonsberetningen henleder oppmerksomheten på tilleggsopplysningene i årsregnskapet, eller, dersom slike tilleggsopplysninger ikke er tilstrekkelige, at vi modifierer vår konklusjon. Våre konklusjoner er basert på revisjonsbevis innhentet frem til datoen for revisjonsberetningen. Etterfølgende hendelser eller forhold kan imidlertid medføre at selskapet ikke kan fortsette driften.
- evaluerer vi den samlede presentasjonen, strukturen og innholdet i årsregnskapet, inkludert tilleggsopplysningene, og hvorvidt årsregnskapet gir uttrykk for de underliggende transaksjonene og hendelsene på en måte som gir et rettviseende bilde.

Vi kommuniserer med styret blant annet om det planlagte innholdet i og tidspunkt for revisjonsarbeidet og eventuelle vesentlige funn i revisjonen, herunder vesentlige svakheter i intern kontroll som vi avdekker gjennom revisjonen.

Oslo, 2. mai 2025

Statsaut. Revisor John Asle Johnsen AS

John Asle Johnsen
Statsautorisert revisor
(elektronisk signert)



Årsregnskap 2024 Kakadu AS

Resultatregnskap
Balanse
Noter til regnskapet

Org.nr.: 920 963 129



Resultatregnskap

Kakadu AS

Driftsinntekter og driftskostnader	Note	2024	2023
Salgsinntekt		8 743 260	11 848 596
Annen driftsinntekt		433 179	366 792
Sum driftsinntekter		9 176 439	12 215 388
Varekostnad		2 557 438	3 319 840
Lønnskostnad	1	3 481 136	4 189 321
Avskrivning av driftsmidler og immaterielle eiendeler	2	198 600	282 400
Annen driftskostnad	1	2 379 223	3 788 585
Sum driftskostnader		8 616 397	11 580 145
Driftsresultat		560 042	635 242
Finansinntekter og finanskostnader			
Annen renteinntekt		3 729	581
Annen rentekostnad		-221	5 246
Resultat av finansposter		3 950	-4 665
Resultat før skattekostnad		563 992	630 577
Skattekostnad på resultat	3	124 010	138 691
Resultat		439 982	491 886
Ekstraordinære inntekter og kostnader			
Årsresultat	4	439 982	491 886
Overføringer			
Avsatt til utbytte		1 550 000	0
Avsatt til annen egenkapital		-1 110 018	491 886
Sum overføringer		439 982	491 886



Balanse				
Kakadu AS				
Eiendeler	Note	2024	2023	
Anleggsmidler				
Immaterielle eiendeler				
Goodwill		620 379	1 489 779	
Sum immaterielle eiendeler	2	620 379	1 489 779	
Varige driftsmidler				
Finansielle anleggsmidler				
Andre langsiktige fordringer		652 947	667 589	
Sum finansielle anleggsmidler		652 947	667 589	
Sum anleggsmidler		1 273 326	2 157 368	
Omløpsmidler				
Lager av varer og annen beholdning	5	88 010	161 714	
Fordringer				
Kundefordringer		14 473	9 164	
Andre kortsiktige fordringer		1 351 323	519 601	
Sum fordringer		1 365 796	528 766	
Investeringer				
Bankinnskudd, kontanter o.l.	6	1 691 288	3 248 639	
Sum omløpsmidler		3 145 094	3 939 119	
Sum eiendeler		4 418 420	6 096 487	



Balanse

Kakadu AS

Egenkapital og gjeld	Note	2024	2023
Egenkapital			
Innskutt egenkapital			
Aksjekapital	7	30 000	30 000
Sum innskutt egenkapital		30 000	30 000
Opptjent egenkapital			
Annen egenkapital		1 549 933	2 659 951
Sum opptjent egenkapital		1 549 933	2 659 951
Sum egenkapital	4	1 579 933	2 689 951
Gjeld			
Avsetning for forpliktelser			
Utsatt skatt	3	128 927	142 307
Annen langsiktig gjeld			
Øvrig langsiktig gjeld	8, 9	55 000	630 500
Sum annen langsiktig gjeld		55 000	630 500
Kortsiktig gjeld			
Leverandørgjeld		19 260	661 030
Betalbar skatt	3	137 390	155 022
Skyldig offentlige avgifter		383 596	367 755
Utbytte		1 550 000	0
Annen kortsiktig gjeld		564 314	1 449 923
Sum kortsiktig gjeld		2 654 560	2 633 729
Sum gjeld		2 838 487	3 406 536
Sum egenkapital og gjeld		4 418 420	6 096 487

Oslo, 30.04.2025
Styret i Kakadu AS

Waqar Ansar
styreleder



Kakadu AS

Noter til årsregnskap 2024

Regnskapsprinsipper

Årsregnskapet er satt opp i samsvar med regnskapsloven og NRS 8 - God regnskapsskikk for små foretak.

Driftsinntekter

Inntektsføring ved salg av varer skjer på leveringstidspunktet. Tjenester inntektsføres etter hvert som de leveres.

Skatt

Skattekostnaden i resultatregnskapet omfatter både periodens betalbare skatt og endring i utsatt skatt. Utsatt skatt er beregnet med 22 % på grunnlag av de midlertidige forskjeller som eksisterer mellom regnskapsmessige og skattemessige verdier, samt ligningsmessig underskudd til fremføring ved utgangen av regnskapsåret. Skatteøkende og skattereduserende midlertidige forskjeller som reverserer eller kan reverseres i samme periode er utlignet og nettoført.

Klassifisering og vurdering av anleggsmidler

Anleggsmidler omfatter eiendeler bestemt til varig eie og bruk. Anleggsmidler er vurdert til anskaffelseskost. Varige driftsmidler balanseføres og avskrives over driftsmidlets økonomiske levetid. Avskrivningsperioden for fast eiendom anskaffet etter 2009 er dekomponert i en del som gjelder råbygget og en del som gjelder faste tekniske installasjoner. Varige driftsmidler nedskrives til gjenvinnbart beløp ved verdifall som forventes ikke å være forbigående. Gjenvinnbart beløp er det høyeste av netto salgsverdi og verdi i bruk. Verdi i bruk er nåverdi av fremtidige kontantstrømmer knyttet til eiendelen. Nedskrivningen reverseres når grunnlaget for nedskrivningen ikke lenger er til stede.

Klassifisering og vurdering av omløpsmidler

Omløpsmidler og kortsiktig gjeld omfatter normalt poster som forfaller til betaling innen ett år etter balansedagen, samt poster som knytter seg til varekretsløpet. Omløpsmidler vurderes til laveste verdi av anskaffelseskost og virkelig verdi.

Varer

Varer er vurdert til det laveste av anskaffelseskost og netto salgsverdi.

Fordringer

Kundefordringer og andre fordringer oppføres til pålydende etter fradrag for avsetning til forventet tap. Avsetning til tap gjøres på grunnlag av en individuell vurdering av de enkelte fordringene.

Note 1 Lønnskostnader og ytelser, godtgjørelser til daglig leder, styret og revisor

Lønnskostnader	2024	2023
Lønninger	2 947 317	3 558 067
Arbeidsgiveravgift	430 615	522 917
Andre ytelser	103 203	108 337
Sum	3 481 136	4 189 321

Selskapet har i 2024 sysselsatt 5 årsverk.

Pensjonsforpliktelse

Selskapet er pliktig til å ha tjenstepensjonsordning etter lov om obligatorisk tjenstepensjon. Selskapets pensjonsordninger tilfredsstiller kravene i denne lov.

Ytelser til ledende personer	Daglig leder	Styret
Lønn	0	811 300
Sum	0	811 300



Kakadu AS

Noter til årsregnskap 2024

Note 2 Anleggsmidler

	Goodwill	Sum
Anskaffelseskost pr. 01.01.24	3 186 000	3 186 000
- Avgang i året	1 200 000	1 200 000
= Anskaffelseskost 31.12.24	1 986 000	1 986 000
Akkumulerte avskrivninger 31.12.24	1 365 621	1 365 621
= Bokført verdi 31.12.24	620 379	620 379
Årets ordinære avskrivninger	198 600	198 600
Økonomisk levetid	10 år	
Avskrivningsplan	saldo 10%	

Note 3 Skatt

Årets skattekostnad	2024	2023
Resultatført skatt på ordinært resultat:		
Betalbar skatt	137 390	155 022
Endring i utsatt skatt	-13 380	-16 331
Skattekostnad ordinært resultat	124 010	138 691
Skattepliktig inntekt:		
Resultat før skatt	563 992	630 577
Permanente forskjeller	-308	-165
Endring i midlertidige forskjeller	60 814	74 235
Skattepliktig inntekt	624 498	704 646
Betalbar skatt i balansen:		
Betalbar skatt på årets resultat	137 390	155 022
Sum betalbar skatt i balansen	137 390	155 022

Skatteeffekten av midlertidige forskjeller som har gått opphav til utsatt skatt og utsatte skattefordeler, spesifisert på typer av midlertidige forskjeller

	2024	2023	Endring
Varige driftsmidler	229 149	646 847	417 698
Gevinst – og tapskonto	356 884	0	-356 884
Sum	586 034	646 848	60 814
Grunnlag for utsatt skatt	586 034	646 848	60 814
Utsatt skatt (22 %)	128 927	142 307	13 379



Kakadu AS

Noter til årsregnskap 2024

Note 4 Egenkapital

	Aksjekapital	Annen egenkapital	Sum egenkapital
Pr. 31.12.2023	30 000	2 659 951	2 689 951
Pr 01.01.2024	30 000	2 659 951	2 689 951
Årets resultat		439 982	439 982
Utbytte		-1 550 000	-1 550 000
Pr 31.12.2024	30 000	1 549 933	1 579 933

Note 5 Pantstillelser og lån

	31.12.2024	31.12.2023
Pantsikret gjeld, pantstillelser og garantier		
Sum	0	0
Regnskapsført verdi av pantsikrede eiendeler		
Driftstilbehør	500 000	500 000
Varelager	500 000	500 000
Sum	1 000 000	1 000 000

Ingen gjeld registrert som er sikret med pant

Note 6 Bankinnskudd

Innestående midler på skattetrekkkonto (bundne midler) er på kr. 93 483.

Note 7 Aksjonærer

Aksjekapitalen i Kakadu AS pr. 31.12 består av:

	Antall	Pålydende	Bokført
Ordinære aksjer	100	300,0	30 000
Sum	100		30 000

Eierstruktur

De største aksjonærene i % pr. 31.12 var:

	Ordinære	Eierandel	Stemmeandel
Kakadu Holding AS	80	80,0	80,0
Mehmood Atif	20	20,0	20,0
Totalt antall aksjer	100	100,0	100,0



Kakadu AS

Noter til årsregnskap 2024

Note 8 - Gjeld

Gjeld

	<u>2024</u>	<u>2023</u>
Aas Bryggeri	0	0
Hansa Borg	0	172 081
Sum	0	172 081

Note 9 - Mellomvær aksjonærer

Gjeld -/Fordring +

	<u>2024</u>	<u>2023</u>
Mehmood Atif	0	0
Kakadu Holding AS	940 000	0
Sum	940 000	0

Rente er ikke beregnet iht skjermingsrenter, eller normrente for 2024 mot personlige aksjonærer.

Avsatt utbytte morselskap

	<u>2024</u>	<u>2023</u>
Kakadu Holding AS	1 500 000	0
Sum	1 500 000	0