



ÅRSREGNSKAPET FOR REGNSKAPSÅRET 2020 - GENERELL INFORMASJON

Enheten

Organisasjonsnummer: 912 765 636
Organisasjonsform: Aksjeselskap
Foretaksnavn: ROYAL INDUSTRISSERVICES AS
Forretningsadresse: Henrik Klausens gate 2
4250 KOPERVIK

Regnskapsår

Årsregnskapets periode: 01.01.2020 - 31.12.2020

Konsern

Morselskap i konsern: Ja
Konsernregnskap lagt ved: Nei

Regnskapsregler

Regler for små foretak benyttet: Ja
Benyttet ved utarbeidelsen av årsregnskapet til selskapet: Regnskapslovens alminnelige regler

Årsregnskapet fastsatt av kompetent organ

Bekreftet av representant for selskapet: Roy A. Henriquez
Dato for fastsettelse av årsregnskapet: 30.08.2021

Grunnlag for avgivelse

År 2020: Årsregnskapet er elektronisk innlevert
År 2019: Tall er hentet fra elektronisk innlevert årsregnskap fra 2020

Det er ikke krav til at årsregnskapet m.v. som sendes til Regnskapsregisteret er undertegnet. Kontrollen på at dette er utført ligger hos revisor/enhetens øverste organ. Sikkerheten ivaretas ved at innsender har rolle/rettighet for innsending av årsregnskapet via Altinn, og ved at det bekreftes at årsregnskapet er fastsatt av kompetent organ.

Brønnøysundregistrene, 02.09.2022



Resultatregnskap

Beløp i: NOK	Note	2020	2019
RESULTATREGNSKAP			
Inntekter			
Salgsinntekt		13 545 307	14 228 036
Sum inntekter		13 545 307	14 228 036
Kostnader			
Varekostnad		2 215 926	2 646 741
Lønnskostnad	1	8 480 821	8 623 682
Avskrivning på driftsmidler og immaterielle eiendeler	7	153 532	128 434
Annen driftskostnad	4	2 337 771	2 058 645
Sum kostnader		13 188 050	13 457 502
Driftsresultat		357 257	770 534
Finansinntekter og finanskostnader			
Annen renteinntekt		75	253
Annen finansinntekt		545	6 445
Sum finansinntekter		620	6 698
Annen rentekostnad		48 815	23 998
Annen finanskostnad		42 341	30 553
Sum finanskostnader		91 156	54 551
Netto finans		-90 536	-47 853
Ordinært resultat før skattekostnad		266 721	722 681
Skattekostnad på ordinært resultat	8	58 679	159 335
Ordinært resultat etter skattekostnad		208 042	563 346
Årsresultat		208 042	563 346
Overføringer og disponeringer			
Ordinært utbytte			200 000
Annen egenkapital		208 042	363 346
Sum overføringer og disponeringer		208 042	563 346



Balanse

Beløp i: NOK	Note	2020	2019
BALANSE - EIENDELER			
Anleggsmidler			
Immaterielle eiendeler			
Varige driftsmidler			
Tomter, bygninger og annen fast eiendom	7	236 777	28 769
Skip, rigger, fly og lignende	7	746 443	729 088
Driftsløsøre, inventar, verktøy, kontormaskiner, ol.	7	253 573	208 247
Sum varige driftsmidler		1 236 793	966 104
Finansielle anleggsmidler			
Investering i datterselskap		0	
Lån til foretak i samme konsern	5	230 000	
Investeringer i aksjer og andeler		101 000	1 000
Andre fordringer		221 858	338 221
Sum finansielle anleggsmidler		552 858	339 221
Sum anleggsmidler		1 789 651	1 305 325
Omløpsmidler			
Varer			
Varer		785 958	387 741
Sum varer		785 958	387 741
Fordringer			
Kundefordringer	10	2 960 339	1 245 949
Andre fordringer		90 061	
Sum fordringer		3 050 400	1 245 949
Bankinnskudd, kontanter og lignende			
Bankinnskudd, kontanter og lignende	11	333 820	743 896
Sum bankinnskudd, kontanter og lignende		333 820	743 896
Sum omløpsmidler		4 170 178	2 377 586
SUM EIENDELER		5 959 829	3 682 911



Balanse

Beløp i: NOK	Note	2020	2019
BALANSE - EGENKAPITAL OG GJELD			
Egenkapital			
Innskutt egenkapital			
Aksjekapital (1 000 aksjer à kr 100,00)	6, 12	100 000	100 000
Beholdning av egne aksjer	12	-250 000	-250 000
Sum innskutt egenkapital		-150 000	-150 000
Opptjent egenkapital			
Annen egenkapital	12	1 107 540	899 498
Sum opptjent egenkapital		1 107 540	899 498
Sum egenkapital	12	957 540	749 498
Gjeld			
Langsiktig gjeld			
Utsatt skatt	9	64 180	55 239
Sum avsetninger for forpliktelser		64 180	55 239
Annen langsiktig gjeld			
Gjeld til kredittinstitusjoner	13	63 348	83 340
Øvrig langsiktig gjeld		401 262	335 284
Sum annen langsiktig gjeld		464 610	418 624
Sum langsiktig gjeld		528 790	473 863
Kortsiktig gjeld			
Gjeld til kredittinstitusjoner	13	501 108	
Leverandørgjeld		658 973	332 782
Betalbar skatt	8	49 738	104 096
Skyldige offentlige avgifter		1 557 678	986 274
Utbytte		97 700	215 100
Annen kortsiktig gjeld		1 608 302	821 298
Sum kortsiktig gjeld		4 473 499	2 459 550
Sum gjeld		5 002 289	2 933 413



Balanse

Beløp i: NOK	Note	2020	2019
SUM EGENKAPITAL OG GJELD		5 959 829	3 682 911



Brønnøysundregistrene

ÅRSREGNSKAP FOR REGNSKAPSÅRET 2020 - GENERELL INFORMASJON

Journalnummer: 2021 716324

Enheten

Organisasjonsnummer: 912 765 636
Organisasjonsform: Aksjeselskap
Foretaksnavn: ROYAL INDUSTRISEVICES AS
Forretningsadresse: Henrik Klausens gate 2
4250 KOPERVIK

Regnskapsår

Årsregnskapets periode: 01.01.2020 - 31.12.2020

Konsern

Morselskap i konsern: Ja
Konsernregnskap lagt ved: Nei

Regnskapsregler

Regler for små foretak benyttet: Ja
Benyttet ved utarbeidelsen av
årsregnskapet til selskapet: Regnskapslovens alminnelige regler

Årsregnskapet fastsatt av kompetent organ

Bekreftet av representant for selskapet: Roy A. Henriquez
Dato for fastsettelse av årsregnskapet: 30.08.2021

Revisjon

Årsregnskapet er utarbeidet av ekstern
autorisert regnskapsfører: Ja
Ekstern autorisert regnskapsfører har i
løpet av regnskapsåret bistått ved den
løpende regnskapsføringen eller utført
andre tjenester for selskapet enn å
utarbeide årsregnskapet: Ja

Grunnlag for avgivelse

År 2020: Årsregnskap er elektronisk innlevert.
År 2019: Tall er hentet fra elektronisk innlevert årsregnskap fra 2020.

Det er ikke krav til at årsregnskapet m.v. som sendes til Regnskapsregisteret er undertegnet. Kontrollen på at dette er utført ligger hos revisor/enhetens øverste organ. Sikkerheten ivaretas ved at innsender har rolle/rettighet for innsending av årsregnskapet via Altinn, og ved at det bekreftes at årsregnskapet er fastsatt av kompetent organ.

Brønnøysundregistrene, 18.09.2021

Brønnøysundregistrene
Postadresse: Postboks 900, 8910 Brønnøysund
Telefon: 75 00 75 00
E-post: firmapost@brreg.no Internett: www.brreg.no
Organisasjonsnummer: 974 760 673



Organisasjonsnr: 912 765 636
ROYAL INDUSTRISSERVICES AS

RESULTATREGNSKAP

Beløp i: NOK	Note	2020	2019
RESULTATREGNSKAP			
Inntekter			
Salgsinntekt		13 545 307	14 228 036
Sum inntekter		13 545 307	14 228 036
Kostnader			
Varekostnad		2 215 926	2 646 741
Lønnskostnad	1	8 480 821	8 623 682
Avskrivning på driftsmidler og immaterielle eiendeler	7	153 532	128 434
Annen driftskostnad	4	2 337 771	2 058 645
Sum kostnader		13 188 050	13 457 502
Driftsresultat		357 257	770 534
Finansinntekter og finanskostnader			
Annen renteinntekt		75	253
Annen finansinntekt		545	6 445
Sum finansinntekter		620	6 698
Annen rentekostnad		48 815	23 998
Annen finanskostnad		42 341	30 553
Sum finanskostnader		91 156	54 551
Netto finans		-90 536	-47 853
Ordinært resultat før skattekostnad			
Skattekostnad på ordinært resultat	8	58 679	159 335
Ordinært resultat etter skattekostnad		208 042	563 346
Årsresultat		208 042	563 346
Overføringer og disponeringer			
Ordinært utbytte			200 000
Annen egenkapital		208 042	363 346
Sum overføringer og disponeringer		208 042	563 346



Organisasjonsnr: 912 765 636
ROYAL INDUSTRISSERVICES AS

BALANSE

Beløp i: NOK	Note	2020	2019
BALANSE - EIENDELER			
Anleggsmidler			
Immaterielle eiendeler			
Varige driftsmidler			
Tomter, bygninger og annen fast eiendom			
	7	236 777	28 769
Skip, rigger, fly og lignende			
	7	746 443	729 088
Driftsløsøre, inventar, verktøy, kontormaskiner, ol.			
	7	253 573	208 247
Sum varige driftsmidler		1 236 793	966 104
Finansielle anleggsmidler			
Investering i datterselskap			
		0	
Lån til foretak i samme konsern			
	5	230 000	
Investeringer i aksjer og andeler			
		101 000	1 000
Andre fordringer			
		221 858	338 221
Sum finansielle anleggsmidler		552 858	339 221
Sum anleggsmidler		1 789 651	1 305 325
Omløpsmidler			
Varer			
Varer			
		785 958	387 741
Sum varer		785 958	387 741
Fordringer			
Kundefordringer			
	10	2 960 339	1 245 949
Andre fordringer			
		90 061	
Sum fordringer		3 050 400	1 245 949
Bankinnskudd, kontanter og lignende			
Bankinnskudd, kontanter og lignende			
	11	333 820	743 896
Sum bankinnskudd, kontanter og lignende		333 820	743 896
Sum omløpsmidler		4 170 178	2 377 586
SUM EIENDELER		5 959 829	3 682 911
BALANSE - EGENKAPITAL OG GJELD			



Egenkapital			
Innskutt egenkapital			
Aksjekapital (1 000			
aksjer à kr 100,00)	6, 12	100 000	100 000
Beholdning av egne aksjer	12	-250 000	-250 000
Sum innskutt egenkapital		-150 000	-150 000
Opptjent egenkapital			
Annen egenkapital	12	1 107 540	899 498
Sum opptjent egenkapital		1 107 540	899 498
Sum egenkapital	12	957 540	749 498
Gjeld			
Langsiktig gjeld			
Utsatt skatt	9	64 180	55 239
Sum avsetninger for forpliktelses		64 180	55 239
Annen langsiktig gjeld			
Gjeld til			
kredittinstitusjoner	13	63 348	83 340
Øvrig langsiktig gjeld		401 262	335 284
Sum annen langsiktig gjeld		464 610	418 624
Sum langsiktig gjeld		528 790	473 863
Kortsiktig gjeld			
Gjeld til			
kredittinstitusjoner	13	501 108	
Leverandørgjeld		658 973	332 782
Betalbar skatt	8	49 738	104 096
Skyldige offentlige avgifter		1 557 678	986 274
Utbytte		97 700	215 100
Annen kortsiktig gjeld		1 608 302	821 298
Sum kortsiktig gjeld		4 473 499	2 459 550
Sum gjeld		5 002 289	2 933 413
SUM EGENKAPITAL OG GJELD		5 959 829	3 682 911



Organisasjonsnr: 912 765 636
ROYAL INDUSTRISSERVICES AS

NOTEOPPLYSNINGER - SELSKAP - alle poster oppgitt i hele tall

Note

Regnskapsprinsipper
Se filvedlegg.

Note
Er det usikkerhet om fortsatt drift?: Nei

Note
6

Antall aksjer og aksjeeiere

<u>Aksjeklasse</u>	<u>Ant. aksjer</u>	<u>Pålydende</u>	<u>Bokført verdi</u>
Ordinære aksjer	1000.00	100.00	100000.00
<u>Aksjeeiere - fritekst</u>	<u>Antall</u>	<u>Eierandel</u>	<u>Aksjeklasse</u>
Roy Aleksander Henriquez	500.00	50.00%	Ordinære aksjer
T Austrått Eiendom AS	238.00	23.80%	Ordinære aksjer
Andersen, Svein Ronny	50.00	5.00%	Ordinære aksjer
Eide, Rolf	50.00	5.00%	Ordinære aksjer
Royal Industriservices AS	50.00	5.00%	Ordinære aksjer
Andersen, Hans Kristian	37.00	3.70%	Ordinære aksjer
Andersen Airport Service AS	25.00	2.50%	Ordinære aksjer
Kartoev, Husein	25.00	2.50%	Ordinære aksjer
Visingirijev, Adam	25.00	2.50%	Ordinære aksjer
<u>Sum</u>	<u>Sum antall</u>	<u>Sum eierandel</u>	
	1000.00	100.00%	

Note
1

Lønn og ytelser

<u>Lønn</u>	<u>Årets</u>	<u>Fjorårets</u>
	7296492.00	7390217.00
<u>Arbeidsgiveravgift</u>	<u>Årets</u>	<u>Fjorårets</u>



1078625.00 1110018.00

<u>Pensjonskostnader</u>	<u>Årets</u>	<u>Fjorårets</u>
	97880.00	65384.00
<u>Andre ytelser</u>	<u>Årets</u>	<u>Fjorårets</u>
	7824.00	58063.00
<u>Sum lønnskostnader</u>	<u>Årets</u>	<u>Fjorårets</u>
	8480821.00	8623682.00

Note

3

Ytelser til ledende personer

Ytelser til daglig leder

<u>Ytelser</u>	<u>Lønn</u>	<u>Pensj.forpl.</u>	<u>Andre godtgj.</u>
	873600.00		4392.00

Note

3

Ytelser til andre ledende personer

Note

4

Ytelser til revisjon

<u>Revisjon</u>	<u>Årets</u>	<u>Fjorårets</u>
	25000.00	95150.00
<u>Sum godtgjørelse til revisor</u>	<u>Årets</u>	<u>Fjorårets</u>
	25000.00	95150.00

Note

1

Antall årsverk i regnskapsåret

Virksomheten har hatt følgende antall årsverk:

20.00

Note

2

Obligatorisk tjenstepensjon

Er virksomheten pliktig til å ha tjenstepensjonsordning etter lov:

Ja

Oppfyller pensjonsordning lovkravene: Ja

Note



Lån og sikkerhetsstillelse til ledende personer og aksjeeiere

Er det gitt lån eller sikkerhetsstillelse til ledende personer: Nei

Note

Konsern, tilknyttet selskap og datterselskap

Tilknyttet selskap/datterselskap

<u>Navn og adresse</u>	<u>Eierandel</u>	<u>Stemmeandel</u>	<u>Egenkapital</u>	<u>Resultat</u>
Royal Solutions AS	100.00%	100.00%	69009.00	39009.00
Royal Subsea AS	100.00%	100.00%	108617.00	8617.00

Konsernregnskapet inngår i konsolideringen til morselskap: Nei

Datterselskap er utelatt fra konsolideringen: Nei



Årsregnskap for 2020

**ROYAL INDUSTRISSERVICES AS
4250 KOPERVIK**

↙

Innhold

Resultatregnskap
Balanse
Noter
Årsberetning
Revisjonsberetning

Utarbeidet av:
Summarum Haugalandet AS
Karmsundgata 208
5527 HAUGESUND
Org.nr. 922 346 542

Utarbeidet med:
Total Ansoppgjør

RAW



Egenkapital 31.12.2020	100 000	(250 000)	1 107 540	957 540
-------------------------------	----------------	------------------	------------------	----------------

Note 13 - Pantstillelser og garantier

Spesifikasjon	2020	2019
Obligasjonslån		
Gjeld til kredittinstitusjoner	501 108	418 624
Øvrig langsiktig gjeld (inkl. finansiell leasing)		
Sum	501 108	418 624
Balansført verdi av eiendeler pantsatt for egen gjeld	1 236 793	966 487
Selskapets varer er stilt som sikkerhet for annet selskap i konsernet, begrenset oppad til		
Sum	1 236 793	966 487

Av langsiktig gjeld på kr 1 236 793 forfaller kr 0 om mer enn 5 år.

RAH



Akk. av- og nedskr. 01.01.2020	(7 192)	(82 953)	(192 136)	(282 281)
Akkumulerte avskr. 31.12.2020	(14 384)	(125 007)	(296 422)	(435 813)
Balanseført verdi pr. 31.12.2020	236 777	253 573	746 443	1 236 793
Årets avskrivninger	(7 192)	(42 054)	(104 286)	(153 532)
Økonomisk levetid	0 - 5 år	5 - 10 år	5 - 10 år	
Avskrivningsplan: Lineær	0 - 20 %	10 - 20 %	10 - 20 %	

Note 8 - Skatt

	2020	2019
Ordinært resultat før skattekostnad	266 721	722 681
+/- Permanente forskjeller		5 861
+/- Årets endring i midlertidige forskjeller	(40 639)	(255 380)
Årets skattegrunnlag	226 082	473 162
Betalbar inntektsskatt for selskapet basert på 22%	49 738	104 096
Sum	49 738	104 096
+/- Endring i utsatt skatt	8 941	55 239
Skattekostnad i resultatregnskapet	58 679	159 335
Betalbar skatt i skattekostnad	49 738	104 096
Betalbar skatt i balansen	49 738	104 096

Note 9 - Midl. forskjeller - Utsatt skatt/skattefordel

Utsatt skatt/utsatt skattefordel i balansen avsettes på grunnlag av forskjeller mellom regnskapsmessige og skattemessige verdier i henhold til norsk regnskapsstandard for skatt. Midlertidige skatteøkende og skattereduserende forskjeller som kan utlignes er nettoført.

Midlertidige forskjeller knyttet til:	01.01.2020	31.12.2020	Endring
Anleggsmidler	251 088	291 727	(40 639)
Sum midlertidige forskjeller	251 088	291 727	(40 639)
Utsatt skatt 31.12.20. basert på 22%	55 239	64 180	(8 941)

Note 10 - Kundefordringer

Kundefordringer er vurdert til pålydende, nedskrevet med forventet tap på fordringer. Det er ikke tapsført kundefordringer i løpet av 2020.

	2020	2019
Kundefordringer til pålydende	2 960 339	1 245 949
Avsatt til dekning av usikre fordringer		
Netto oppførte kundefordringer	2 960 339	1 245 949

Note 11 - Bankinnskudd

I posten for bankinnskudd inngår egen konto for bundne skattetreksmidler med kr 333 821. Skyldig skattetrekk er kr 417 620.

Note 12 - Egenkapital

	Aksjekapital	Egne aksjer	Annen EK	Sum
Egenkapital 01.01.2020	100 000	(250 000)	899 498	749 498
Årets resultat			208 042	208 042

RHH



Arbeidsgiveravgift	1 078 625	1 110 018
Pensjonskostnader	97 880	65 384
Andre relaterte ytelser / Refusjoner	7 824	58 063
Sum	8 480 821	8 623 682

Foretaket har sysselsatt 20 årsverk i regnskapsåret.

Note 2 - Obligatorisk tjenestepensjon

Virksomheten er pliktig til å ha tjenestepensjonsordning etter lov om obligatorisk tjenestepensjon. Gjeldende pensjonsordning oppfyller kravene etter loven.

Note 3 - Ytelser til ledende personer

	Lønn	Pensjonsforpliktelse	Annen godtgjørelse
Ytelser til daglig leder	873 600	0	4 392

Note 4 - Revisjon

	2020	2019
Revisjon	25 000	95 150
Andre tjenester	0	0
Sum godtgjørelse til revisor	25 000	95 150

Note 5 - Konsern lån annet foretak

Type	2020	2019
Foretak i samme konsern	230 000	
Tilknyttet selskap		
Felles kontrollert virksomhet		

Note 6 - Aksjekapital og aksjonærer

Aksjeklasse	Antall aksjer	Pålydende	Bokført verdi
Ordinære aksjer	1 000	100,00	100 000,00
Sum	1 000		100 000,00

Aksjeeier	Antall aksjer	Eierandel	Aksjeklasse
Roy Aleksander Henriquez	500	50,00%	Ordinære aksjer
T Austrått Eiendom AS	238	23,80%	Ordinære aksjer
Andersen, Svein Ronny	50	5,00%	Ordinære aksjer
Eide, Rolf	50	5,00%	Ordinære aksjer
Royal Industriservices AS	50	5,00%	Ordinære aksjer
Andersen, Hans Kristian	37	3,70%	Ordinære aksjer
Andersen Airport Service AS	25	2,50%	Ordinære aksjer
Kartoev, Husein	25	2,50%	Ordinære aksjer
Visingirijev, Adam	25	2,50%	Ordinære aksjer
Totalt antall aksjer	1 000	100,00%	

Note 7 - Spesifikasjon av varige driftsmidler

	Bygninger og annen fast eiendom	Driftsløsøre, inventar o.l	Skip, rigger, fly	Sum
Anskaffelseskost 01.01.2020	35 961	291 200	921 224	1 248 385
Tilgang i året	215 200	87 380	121 641	424 221
Avgang i året	0	0	0	0
Anskaffelseskost 31.12.2020	251 161	378 580	1 042 865	1 672 606

RBW



Noter 2020

ROYAL INDUSTRISERVICES AS

Règnskapsprinsipper

Årsregnskapet er satt opp i samsvar med regnskapsloven og god regnskapsskikk for små foretak.

Salgsinntekter

Inntektsføring ved salg av varer skjer på leveringstidspunktet. Tjenester inntektsføres etter hvert som de leveres.

Klassifisering og vurdering av balanseposter

Omløpsmidler og kortsiktig gjeld omfatter poster som knytter seg til varekretsløpet. For andre poster enn kundefordringer omfattes poster som forfaller til betaling innen ett år etter transaksjonsdagen. Anleggsmidler er eiendeler bestemt til varig eie og bruk. Langsiktig gjeld er gjeld som forfaller senere enn ett år etter transaksjonsdagen.

Omløpsmidler vurderes til laveste av anskaffelseskost og virkelig verdi. Kortsiktig gjeld balanseføres til nominelt beløp på etableringstidspunktet.

Anleggsmidler vurderes til anskaffelseskost. Vange anleggsmidler avskrives etter en fornuftig avskrivningsplan. Anleggsmidlene nedskrives til virkelig verdi ved verdifall som ikke forventes å være forbigående. Langsiktig gjeld med unntak av andre avsetninger balanseføres til nominelt beløp på etableringstidspunktet.

Fordringer

Kundefordringer og andre fordringer er oppført i balansen til pålydende etter fradrag for avsetning til forventet tap. Avsetning til tap gjøres på grunnlag av individuelle vurderinger av de enkelte fordringene. I tillegg gjøres det for øvrige kundefordringer en uspesifisert avsetning for å dekke antatt tap.

Varebeholdninger

Lager av innkjøpte varer er verdsatt til laveste av anskaffelseskost etter FIFO- prinsippet og virkelig verdi. Egentilvirkede ferdigvarer og varer under tilvirkning er vurdert til variabel tilvirkningskost. Det foretas nedskrivning for påregnelig ukurans.

Varige driftsmidler

Varige driftsmidler balanseføres og avskrives over driftsmidlenes levetid dersom de har antatt levetid over 3 år og har en kostpris som overstiger kr 15.000. Direkte vedlikehold av driftsmidler kostnadsføres løpende under driftskostnader, mens påkostninger eller forbedringer tillegges driftsmidlets kostpris og avskrives i takt med driftsmidlet.

Forøvrig er følgende regnskapsprinsipper anvendt:

FIFO-metoden for tilordning av anskaffelseskost for ombyttbare finansielle eiendeler, laveste verdis prinsipp for markedsbaserte finansielle omløpsmidler, forsikret pensjonsforpliktelse er ikke balanseført - kostnaden er lik premien, pensjonsforpliktelser knyttet til AFP-ordningen er ikke balanseført, leieavtaler er ikke balanseført, langsiktige tilvirkningskontrakter er inntektsført etter fullført kontrakt metoden, pengeposter i utenlandsk valuta er verdsatt til kursen ved regnskapsårets slutt og kostmetoden er benyttet for investeringer i datterselskap/tilknyttet selskap. Egne utgifter til forskning og utvikling og til utvikling av rettigheter er kostnadsført.

Utbytte er inntektsført samme år som det er avsatt i datterselskap/tilknyttet selskap, dersom det er sannsynlig at beløpet vil mottas. Ved utbytte som overstiger andel av tilbakeholdt resultat etter kjøpet representerer den overskytende del tilbakebetaling av investert kapital, og er fratrukket investeringens verdi i balansen.

Skatt

Skattekostnaden i resultatregnskapet omfatter både periodens betalbare skatt og endring i utsatt skatt. Utsatt skatt er beregnet med 22% på grunnlag av de midlertidige forskjeller som eksisterer mellom regnskapsmessige og skattemessige verdier, samt skattemessig underskudd til fremføring ved utgangen av regnskapsåret. Skatteøkende og skattereduserende midlertidige forskjeller som reverserer eller kan reversere i samme periode er utlignet og skattevirkningen er beregnet på nettogrunnlaget.

Selskapet har ikke endret regnskapsprinsipp fra 2019 til 2020.

Note 1 - Lønnskostnader etc




	2020	2019
Lønn	7 296 492	7 390 217

K. S. H. A.

**Balanse pr. 31. desember 2020**
ROYAL INDUSTRISSERVICES AS

	Note	2020	2019
EGENKAPITAL OG GJELD			
Egenkapital			
Innskutt egenkapital			
Aksjekapital (1 000 aksjer à kr 100,00)	6, 12	100 000	100 000
Beholdning av egne aksjer	12	(250 000)	(250 000)
Sum innskutt egenkapital		(150 000)	(150 000)
Opptjent egenkapital			
Annen egenkapital	12	1 107 540	899 498
Sum opptjent egenkapital		1 107 540	899 498
Sum egenkapital	12	957 540	749 498
Gjeld			
Avsetning for forpliktelser			
Utsatt skatt	9	64 180	55 239
Sum avsetning for forpliktelser		64 180	55 239
Annen langsiktig gjeld			
Gjeld til kredittinstitusjoner	13	63 348	83 340
Øvrig langsiktig gjeld		401 262	335 284
Sum annen langsiktig gjeld		464 610	418 624
Sum langsiktig gjeld		528 790	473 863
Kortsiktig gjeld			
Gjeld til kredittinstitusjoner	13	501 108	0
Leverandørgjeld		658 973	332 782
Betalbar skatt	8	49 738	104 096
Skyldige offentlige avgifter		1 557 678	986 274
Utbytte		97 700	215 100
Annen kortsiktig gjeld		1 608 302	821 298
Sum kortsiktig gjeld		4 473 499	2 459 550
Sum gjeld		5 002 289	2 933 413
Sum egenkapital og gjeld		5 959 829	3 682 911

Kopervik 29 juli 2021


Roy Aleksander Henriquez
Styrets leder
Tord Martin Sveinsvold
Styremedlem
Hans Kristian Andersen
Styremedlem
Roy Aleksander Henriquez
Daglig leder

**Resultatregnskap for 2020**
ROYAL INDUSTRISSERVICES AS

	Note	2020	2019
Salgsinntekt		13 545 307	14 228 036
Sum driftsinntekter		13 545 307	14 228 036
Varekostnad		(2 215 926)	(2 646 741)
Lønnskostnad	1	(8 480 821)	(8 623 682)
Avskrivning på driftsmidler og immaterielle eiendeler	7	(153 532)	(128 434)
Annen driftskostnad	4	(2 337 771)	(2 058 645)
Sum driftskostnader		(13 188 050)	(13 457 502)
Driftsresultat		367 257	770 534
Annen renteinntekt		75	253
Annen finansinntekt		545	6 445
Sum finansinntekter		620	6 698
Annen rentekostnad		(48 815)	(23 998)
Annen finanskostnad		(42 341)	(30 553)
Sum finanskostnader		(91 156)	(54 551)
Netto finans		(90 536)	(47 853)
Ordinært resultat før skattekostnad		266 721	722 681
Skattekostnad på ordinært resultat	8	(58 679)	(159 335)
Ordinært resultat		208 042	563 346
Årsresultat		208 042	563 346
Overføringer			
Utbytte		0	200 000
Annen egenkapital		208 042	363 346
Sum		208 042	563 346

RikH



Balanse pr. 31. desember 2020
ROYAL INDUSTRISSERVICES AS

	Note	2020	2019
EIENDELER			
Anleggsmidler			
Varige driftsmidler			
Tomter, bygninger og annen fast eiendom	7	236 777	28 769
Skip, rigger, fly og lignende	7	746 443	729 088
Driftsløsøre, inventar, verktøy, kontormaskiner, ol.	7	253 573	208 247
Sum varige driftsmidler		1 236 793	966 104
Finansielle anleggsmidler			
Lån til foretak i samme konsern	5	230 000	0
Investeringer i aksjer og andeler		101 000	1 000
Andre fordringer		221 858	338 221
Sum finansielle anleggsmidler		552 858	339 221
Sum anleggsmidler		1 789 651	1 305 325
Omløpsmidler			
Varer		785 958	387 741
Sum varer		785 958	387 741
Fordringer			
Kundefordringer	10	2 960 339	1 245 949
Andre fordringer		90 061	0
Sum fordringer		3 050 400	1 245 949
Bankinnskudd, kontanter og lignende	11	333 820	743 896
Sum bankinnskudd, kontanter og lignende		333 820	743 896
Sum omløpsmidler		4 170 178	2 377 586
Sum eiendeler		5 959 829	3 682 911

Rik



Til generalforsamlingen i Royal Industriservices AS

Uavhengig revisors beretning

Uttalelse om revisjonen av årsregnskapet

Konklusjon

Vi har revidert Royal Industriservices AS' årsregnskap som viser et overskudd på kr 208 042,-. Årsregnskapet består av balanse per 31. desember 2020, resultatregnskap for regnskapsåret avsluttet per denne datoen og noter til årsregnskapet, herunder et sammendrag av viktige regnskapsprinsipper.

Etter vår mening er det medfølgende årsregnskapet avgitt i samsvar med lov og forskrifter og gir et rettviseende bilde av selskapets finansielle stilling per 31. desember 2020, og av dets resultater for regnskapsåret avsluttet per denne datoen i samsvar med regnskapslovens regler og god regnskapsskikk i Norge.

Grunnlag for konklusjonen

Vi har gjennomført revisjonen i samsvar med lov, forskrift og god revisjonsskikk i Norge, herunder de internasjonale revisjonsstandardene International Standards on Auditing (ISA-ene). Våre oppgaver og plikter i henhold til disse standardene er beskrevet i Revisors oppgaver og plikter ved revisjon av årsregnskapet. Vi er uavhengige av selskapet slik det kreves i lov og forskrift, og har overholdt våre øvrige etiske forpliktelser i samsvar med disse kravene. Etter vår oppfatning er innhentet revisjonsbevis tilstrekkelig og hensiktsmessig som grunnlag for vår konklusjon.

Styrets og styrets og daglig leders ansvar for årsregnskapet

Styret og daglig leder (ledelsen) er ansvarlig for å utarbeide årsregnskapet i samsvar med lov og forskrifter, herunder for at det gir et rettviseende bilde i samsvar med regnskapslovens regler og god regnskapsskikk i Norge. Ledelsen er også ansvarlig for slik internkontroll som den finner nødvendig for å kunne utarbeide et årsregnskap som ikke inneholder vesentlig feilinformasjon, verken som følge av misligheter eller utilsiktede feil.

Ved utarbeidelsen av årsregnskapet må ledelsen ta standpunkt til selskapets evne til fortsatt drift og opplyse om forhold av betydning for fortsatt drift. Forutsetningen om fortsatt drift skal legges til grunn for årsregnskapet så lenge det ikke er sannsynlig at virksomheten vil bli avvirket.

Revisors oppgaver og plikter ved revisjonen av årsregnskapet

Vårt mål med revisjonen er å oppnå betryggende sikkerhet for at årsregnskapet som helhet ikke inneholder vesentlig feilinformasjon, verken som følge av misligheter eller utilsiktede feil, og å avgi en revisjonsberetning som inneholder vår konklusjon. Betryggende sikkerhet er en høy grad av sikkerhet, men ingen garanti for at en revisjon utført i samsvar med lov, forskrift og god revisjonsskikk i Norge, herunder ISA-ene, alltid vil avdekke vesentlig feilinformasjon som eksisterer. Feilinformasjon kan oppstå som følge av misligheter eller utilsiktede feil. Feilinformasjon blir vurdert som vesentlig dersom den enkeltvis eller samlet med rimelighet kan forventes å påvirke økonomiske beslutninger som brukerne foretar basert på årsregnskapet.

For videre beskrivelse av revisors oppgaver og plikter vises det til:
<https://revisorforeningen.no/revisionsberetninger>

Plus Revisjon AS
Rosenkrantz' gate 20, 0160 Oslo
Tlf: 23 03 91 60

Ora.nr. 990 422 052 MVA. Foretaksregistrert

www.plus-revisjon.no



Uttalelse om øvrige lovmessige krav

Konklusjon om årsberetningen

Basert på vår revisjon av årsregnskapet som beskrevet ovenfor, mener vi at opplysningene i årsberetningen og i redegjørelsene om foretaksstyring og samfunnsansvar om årsregnskapet og forutsetningen om fortsatt drift er konsistente med årsregnskapet og i samsvar med lov og forskrifter.

Konklusjon om registrering og dokumentasjon

Basert på vår revisjon av årsregnskapet som beskrevet ovenfor, og kontrollhandlinger vi har funnet nødvendig i henhold til internasjonal standard for attestasjonsoppdrag (ISAE) 3000 «Attestasjonsoppdrag som ikke er revisjon eller forenklet revisorkontroll av historisk finansiell informasjon», mener vi at ledelsen har oppfylt sin plikt til å sørge for ordentlig og oversiktlig registrering og dokumentasjon av selskapets regnskapsopplysninger i samsvar med lov og god bokføringsskikk i Norge.

Oslo, 30. juli 2021

Plus Revisjon AS

Bent Wessel Eide

statsautorisert revisor

Plus Revisjon AS
Rosenkrantz' gate 20, 0160 Oslo
Tlf: 23 03 91 60

Ora.nr. 990 422 052 MVA. Foretaksregistret

www.plus-revisjon.no



Generalforsamlingsprotokoll ROYAL INDUSTRISSERVICES AS

Den 30 august 2021 ble det avholdt ordinær generalforsamling i Royal Industriservice AS på selskapets kontor i Kopervik.

Følgende aksjonærer var til stede:

Aksjonær:	Antall aksjer:
Roy A. Henriquez	500 aksjer
Ragnhild M Nilsson	13 aksjer Iselin Auestad med fullmakt
Poul Erik Nielsen	12 aksjer Roy Henriquez med fullmakt
Svein Ronny Andersen	50 aksjer Roy Henriquez med fullmakt
Hans Kristian Andersen	37 aksjer Roy Henriquez med fullmakt
Andersen Airport Service AS	25 aksjer Roy Henriquez med fullmakt
Rolf Eide	50 aksjer
T. Austrått Eiendom AS	238 aksjer Lisbeth Austrått med fullmakt
Adam Visingirjev	25 aksjer
Royal Industriservices AS	50 aksjer egne

hvilket representerte 100 % av den samlede aksjekapital.

Dessuten møtte styreleder Roy A. Henriquez.

Den ordinære generalforsamling ble erklært lovlig innkalt og åpnet av styrets leder som opptok fortegnelse over møtende aksjonærer som gjengitt ovenfor. Da det etter forespørsel ikke kom innvendinger til innkallingen eller dagsorden ble generalforsamlingen erklært lovlig satt.

Roy A. Henriquez ble valgt til møteleder, og Iselin Auestad ble valgt til å undertegne protokollen sammen med møteleder.

Årsregnskapet for år 2020 ble lagt frem og gjennomgått. Årsregnskapet for regnskapsåret 2020 ble godkjent. Generalforsamlingen godkjente at årets overskudd overføres til fri egenkapital. Det ble besluttet å ikke utbetale aksjeutbytte for 2020.

Som nytt styre ble valgt:

Styreleder: Roy A. Henriquez
Medlem: Hans Kristian Andersen
Medlem: Rolf Eide

Samtlige beslutninger var enstemmige.

Det forelå ikke noe mer til behandling, og generalforsamlingen ble hevet.

Kopervik, 30 august 2021

Styreleder

Roy A. Henriquez

Iselin H. Auestad

Iselin H auestad.



Noter 2020

ROYAL INDUSTRISERVICES AS

Regnskapsprinsipper

Årsregnskapet er satt opp i samsvar med regnskapsloven og god regnskapsskikk for små foretak.

Salgsinntekter

Inntektsføring ved salg av varer skjer på leveringstidspunktet. Tjenester inntektsføres etter hvert som de leveres.

Klassifisering og vurdering av balanseposter

Omløpsmidler og kortsiktig gjeld omfatter poster som knytter seg til varekretsløpet. For andre poster enn kundefordringer omfattes poster som forfaller til betaling innen ett år etter transaksjonsdagen. Anleggsmidler er eiendeler bestemt til varig eie og bruk. Langsiktig gjeld er gjeld som forfaller senere enn ett år etter transaksjonsdagen.

Omløpsmidler vurderes til laveste av anskaffelseskost og virkelig verdi. Kortsiktig gjeld balanseføres til nominelt beløp på etableringstidspunktet.

Anleggsmidler vurderes til anskaffelseskost. Varige anleggsmidler avskrives etter en fornuftig avskrivningsplan. Anleggsmidlene nedskrives til virkelig verdi ved verdifall som ikke forventes å være forbigående. Langsiktig gjeld med unntak av andre avsetninger balanseføres til nominelt beløp på etableringstidspunktet.

Fordringer

Kundefordringer og andre fordringer er oppført i balansen til pålydende etter fradrag for avsetning til forventet tap. Avsetning til tap gjøres på grunnlag av individuelle vurderinger av de enkelte fordringene. I tillegg gjøres det for øvrige kundefordringer en uspesifisert avsetning for å dekke antatt tap.

Varebeholdninger

Lager av innkjøpte varer er verdsatt til laveste av anskaffelseskost etter FIFO- prinsippet og virkelig verdi. Egentilvirkede ferdigvarer og varer under tilvirkning er vurdert til variabel tilvirkningskost. Det foretas nedskrivning for påregnelig ukurans.

Varige driftsmidler

Varige driftsmidler balanseføres og avskrives over driftsmidlenes levetid dersom de har antatt levetid over 3 år og har en kostpris som overstiger kr 15.000. Direkte vedlikehold av driftsmidler kostnadsføres løpende under driftskostnader, mens påkostninger eller forbedringer tillegges driftsmidlets kostpris og avskrives i takt med driftsmidlet.

Forøvrig er følgende regnskapsprinsipper anvendt:

FIFO-metoden for tilordning av anskaffelseskost for ombyttbare finansielle eiendeler, laveste verdis prinsipp for markedsbaserte finansielle omløpsmidler, forsikret pensjonsforpliktelse er ikke balanseført - kostnaden er lik premien, pensjonsforpliktelser knyttet til AFP-ordningen er ikke balanseført, leieavtaler er ikke balanseført, langsiktige tilvirkningskontrakter er inntektsført etter fullført kontrakt metoden, pengeposter i utenlandsk valuta er verdsatt til kursen ved regnskapsårets slutt og kostmetoden er benyttet for investeringer i datterselskap/tilknyttet selskap. Egne utgifter til forskning og utvikling og til utvikling av rettigheter er kostnadsført.

Utbytte er inntektsført samme år som det er avsatt i datterselskap/tilknyttet selskap, dersom det er sannsynlig at beløpet vil mottas. Ved utbytte som overstiger andel av tilbakeholdt resultat etter kjøpet representerer den overskytende del tilbakebetaling av investert kapital, og er fratrukket investeringens verdi i balansen.

Skatt

Skattekostnaden i resultatregnskapet omfatter både periodens betalbare skatt og endring i utsatt skatt. Utsatt skatt er beregnet med 22% på grunnlag av de midlertidige forskjeller som eksisterer mellom regnskapsmessige og skattemessige verdier, samt skattemessig underskudd til fremføring ved utgangen av regnskapsåret. Skatteøkende og skattereduserende midlertidige forskjeller som reverserer eller kan reversere i samme periode er utlignet og skattevirkningen er beregnet på netto grunnlaget.

Selskapet har ikke endret regnskapsprinsipp fra 2019 til 2020.

Note 1 - Lønnskostnader etc

	2020	2019
Lønn	7 296 492	7 390 217



Arbeidsgiveravgift	1 078 625	1 110 018
Pensjonskostnader	97 880	65 384
Andre relaterte ytelser / Refusjoner	7 824	58 063
Sum	8 480 821	8 623 682

Foretaket har sysselsatt 20 årsverk i regnskapsåret.

Note 2 - Obligatorisk tjenstepensjon

Virksomheten er pliktig til å ha tjenstepensjonsordning etter lov om obligatorisk tjenstepensjon. Gjeldende pensjonsordning oppfyller kravene etter loven.

Note 3 - Ytelser til ledende personer

	Lønn	Pensjonsforpliktelse	Annen godtgjørelse
Ytelser til daglig leder	873 600	0	4 392

Note 4 - Revisjon

	2020	2019
Revisjon	25 000	95 150
Andre tjenester	0	0
Sum godtgjørelse til revisor	25 000	95 150

Note 5 - Konsern lån annet foretak

Type	2020	2019
Foretak i samme konsern	230 000	
Tilknyttet selskap		
Felles kontrollert virksomhet		

Note 6 - Aksjekapital og aksjonærer

Aksjeklasse	Antall aksjer	Pålydende	Bokført verdi
Ordinære aksjer	1 000	100,00	100 000,00
Sum	1 000		100 000,00

Aksjeeier	Antall aksjer	Eierandel	Aksjeklasse
Roy Aleksander Henriquez	500	50,00%	Ordinære aksjer
T Austrått Eiendom AS	238	23,80%	Ordinære aksjer
Andersen, Svein Ronny	50	5,00%	Ordinære aksjer
Eide, Rolf	50	5,00%	Ordinære aksjer
Royal Industriservices AS	50	5,00%	Ordinære aksjer
Andersen, Hans Kristian	37	3,70%	Ordinære aksjer
Andersen Airport Service AS	25	2,50%	Ordinære aksjer
Kartoev, Husein	25	2,50%	Ordinære aksjer
Visingirijev, Adam	25	2,50%	Ordinære aksjer
Totalt antall aksjer	1 000	100,00%	

Note 7 - Spesifikasjon av varige driftsmidler

	Bygninger og annen fast eiendom	Driftsløsøre, inventar o.l	Skip, rigger, fly	Sum
Anskaffelseskost 01.01.2020	35 961	291 200	921 224	1 248 385
Tilgang i året	215 200	87 380	121 641	424 221
Avgang i året	0	0	0	0
Anskaffelseskost 31.12.2020	251 161	378 580	1 042 865	1 672 606



Akk. av- og nedskr. 01.01.2020	(7 192)	(82 953)	(192 136)	(282 281)
Akkumulerte avskr. 31.12.2020	(14 384)	(125 007)	(296 422)	(435 813)
Balansført verdi pr. 31.12.2020	236 777	253 573	746 443	1 236 793
Årets avskrivninger	(7 192)	(42 054)	(104 286)	(153 532)
Økonomisk levetid	0 - 5 år	5 - 10 år	5 - 10 år	
Avskrivningsplan: Lineær	0 - 20 %	10 - 20 %	10 - 20 %	

Note 8 - Skatt

	2020	2019
Ordinært resultat før skattekostnad	266 721	722 681
+/- Permanente forskjeller		5 861
+/- Årets endring i midlertidige forskjeller	(40 639)	(255 380)
Årets skattegrunnlag	226 082	473 162
Betalbar inntektsskatt for selskapet basert på 22%	49 738	104 096
Sum	49 738	104 096
+/- Endring i utsatt skatt	8 941	55 239
Skattekostnad i resultatregnskapet	58 679	159 335
Betalbar skatt i skattekostnad	49 738	104 096
Betalbar skatt i balansen	49 738	104 096

Note 9 - Midl. forskjeller - Utsatt skatt/skattefordel

Utsatt skatt/utsatt skattefordel i balansen avsettes på grunnlag av forskjeller mellom regnskapsmessige og skattemessige verdier i henhold til norsk regnskapsstandard for skatt. Midlertidige skatteøkende og skattereduserende forskjeller som kan utlignes er nettopført.

Midlertidige forskjeller knyttet til:	01.01.2020	31.12.2020	Endring
Anleggsmidler	251 088	291 727	(40 639)
Sum midlertidige forskjeller	251 088	291 727	(40 639)
Utsatt skatt 31.12.20. basert på 22%	55 239	64 180	(8 941)

Note 10 - Kundefordringer

Kundefordringer er vurdert til pålydende, nedskrevet med forventet tap på fordringer. Det er ikke tapsført kundefordringer i løpet av 2020.

	2020	2019
Kundefordringer til pålydende	2 960 339	1 245 949
Avsatt til dekning av usikre fordringer		
Netto oppførte kundefordringer	2 960 339	1 245 949

Note 11 - Bankinnskudd

I posten for bankinnskudd inngår egen konto for bundne skattetrekkmidler med kr 333 821. Skyldig skattetrekk er kr 417 620.

Note 12 - Egenkapital

	Aksjekapital	Egne aksjer	Annen EK	Sum
Egenkapital 01.01.2020	100 000	(250 000)	899 498	749 498
Årets resultat			208 042	208 042



Egenkapital 31.12.2020	100 000	(250 000)	1 107 540	957 540
------------------------	---------	-----------	-----------	---------

Note 13 - Pantstillelser og garantier

Spesifikasjon	2020	2019
Obligasjonslån		
Gjeld til kredittinstitusjoner	501 108	418 624
Øvrig langsiktig gjeld (inkl. finansiell leasing)		
Sum	501 108	418 624
Balanseført verdi av eiendeler pantsatt for egen gjeld	1 236 793	966 487
Selskapets varer er stilt som sikkerhet for annet selskap i konsernet, begrenset oppad til		
Sum	1 236 793	966 487

Av langsiktig gjeld på kr 1 236 793 forfaller kr 0 om mer enn 5 år.