



ÅRSREGNSKAPET FOR REGNSKAPSÅRET 2020 - GENERELL INFORMASJON

Enheten

Organisasjonsnummer:	915 136 826
Organisasjonsform:	Aksjeselskap
Foretaksnavn:	FRAHAVET AS
Forretningsadresse:	Vinjesjøen 8470 BØ I VESTERÅLEN

Regnskapsår

Årsregnskapets periode:	01.01.2020 - 31.12.2020
-------------------------	-------------------------

Konsern

Morselskap i konsern:	Ja
Konsernregnskap lagt ved:	Nei

Regnskapsregler

Regler for små foretak benyttet:	Ja
Benyttet ved utarbeidelsen av årsregnskapet til selskapet:	Regnskapslovens alminnelige regler

Årsregnskapet fastsatt av kompetent organ

Bekreftet av representant for selskapet:	Odd Einar Sørensen
Dato for fastsettelse av årsregnskapet:	29.06.2021

Grunnlag for avgivelse

År 2020: Årsregnskapet er elektronisk innlevert
År 2019: Tall er hentet fra elektronisk innlevert årsregnskap fra 2020

Det er ikke krav til at årsregnskapet m.v. som sendes til Regnskapsregisteret er undertegnet. Kontrollen på at dette er utført ligger hos revisor/enhetens øverste organ. Sikkerheten ivaretas ved at innsender har rolle/rettighet for innsending av årsregnskapet via Altinn, og ved at det bekreftes at årsregnskapet er fastsatt av kompetent organ.

Brønnøysundregistrene, 01.06.2022



Resultatregnskap

Beløp i: NOK	Note	2020	2019
RESULTATREGNSKAP			
Inntekter			
Salgsinntekt		1 078 489	2 592 345
Annen driftsinntekt		222 930	338 252
Sum inntekter		1 301 419	2 930 597
Kostnader			
Varekostnad		23 207	1 741 160
Lønnskostnad	4	-3 405	73 350
Avskrivning på varige driftsmidler og immaterielle eiendeler	12	31 340	19 175
Annen driftskostnad	10	569 432	849 472
Sum kostnader		620 574	2 683 157
Driftsresultat		680 845	247 440
Finansinntekter og finanskostnader			
Annen renteinntekt		1 750	137
Sum finansinntekter		1 750	137
Annen rentekostnad		121 996	70 206
Sum finanskostnader		121 996	70 206
Netto finans		-120 246	-70 069
Ordinært resultat før skattekostnad		560 599	177 371
Skattekostnad på ordinært resultat	8, 9	123 366	76 963
Ordinært resultat etter skattekostnad		437 233	100 408
Årsresultat		437 233	100 408
Overføringer og disponeringer			
Annen egenkapital	13	437 233	100 407
Sum overføringer og disponeringer		437 233	100 407



Balanse

Beløp i: NOK	Note	2020	2019
BALANSE - EIENDELER			
Anleggsmidler			
Immaterielle eiendeler			
Konsesjoner, patenter, lisenser, varemerker ol.	12	46 614	59 424
Sum immaterielle eiendeler		46 614	59 424
Varige driftsmidler			
Driftsløsøre, inventar, verktøy, kontormaskiner, ol.	12	47 078	35 008
Sum varige driftsmidler		47 078	35 008
Finansielle anleggsmidler			
Lån til foretak i samme konsern		205 000	205 000
Investeringer i aksjer og andeler	7	30 000	30 000
Sum finansielle anleggsmidler		235 000	235 000
Sum anleggsmidler		328 692	329 432
Omløpsmidler			
Varer			
Varer		2 566 636	870 478
Sum varer		2 566 636	870 478
Fordringer			
Kundefordringer	10	117 767	1 658 017
Andre kortsiktige fordringer	6	2 380	108
Krav på innbetaling av selskapskapital		339	0
Sum fordringer		120 486	1 658 125
Bankinnskudd, kontanter og lignende			
Bankinnskudd, kontanter og lignende	11	-983 091	-1 179 690
Sum bankinnskudd, kontanter og lignende		-983 091	-1 179 690
Sum omløpsmidler		1 704 031	1 348 913
SUM EIENDELER		2 032 723	1 678 345



Balanse

Beløp i: NOK	Note	2020	2019
BALANSE - EGENKAPITAL OG GJELD			
Egenkapital			
Innskutt egenkapital			
Aksjekapital	2, 13	30 000	30 000
Annen innskutt egenkapital	13	-5 570	-5 570
Sum innskutt egenkapital		24 430	24 430
Opptjent egenkapital			
Annen egenkapital	13	1 615 464	1 178 231
Sum opptjent egenkapital		1 615 464	1 178 231
Sum egenkapital		1 639 894	1 202 661
Gjeld			
Langsiktig gjeld			
Utsatt skatt	8, 9	7 870	11 579
Sum avsetninger for forpliktelser		7 870	11 579
Annen langsiktig gjeld			
Sum langsiktig gjeld		7 870	11 579
Kortsiktig gjeld			
Leverandørgjeld		170 503	209 366
Betalbar skatt	8, 9	127 075	10 630
Skyldige offentlige avgifter	11	51 857	148 772
Annen kortsiktig gjeld		35 517	95 336
Sum kortsiktig gjeld		384 952	464 104
Sum gjeld		392 822	475 683
SUM EGENKAPITAL OG GJELD		2 032 716	1 678 344



Brønnøysundregistrene

ÅRSREGNSKAP FOR REGNSKAPSÅRET 2020 - GENERELL INFORMASJON

Journalnummer: 2021 553509

Enheten

Organisasjonsnummer: 915 136 826
Organisasjonsform: Aksjeselskap
Foretaksnavn: FRAHAVET AS
Forretningsadresse: Vinjesjøen
8470 BØ I VESTERÅLEN

Regnskapsår

Årsregnskapets periode: 01.01.2020 - 31.12.2020

Konsern

Morselskap i konsern: Ja
Konsernregnskap lagt ved: Nei

Regnskapsregler

Regler for små foretak benyttet: Ja
Benyttet ved utarbeidelsen av
årsregnskapet til selskapet: Regnskapslovens alminnelige regler

Årsregnskapet fastsatt av kompetent organ

Bekreftet av representant for selskapet: Odd Einar Sørensen
Dato for fastsettelse av årsregnskapet: 29.06.2021

Revisjon

Selskapet har besluttet at årsregnskapet
ikke skal revideres: Ja
Årsregnskapet er utarbeidet av ekstern
autorisert regnskapsfører: Ja

Grunnlag for avgivelse

År 2020: Årsregnskap er elektronisk innlevert.
År 2019: Tall er hentet fra elektronisk innlevert årsregnskap fra 2020.

Det er ikke krav til at årsregnskapet m.v. som sendes til Regnskapsregisteret er undertegnet. Kontrollen på at dette er utført ligger hos revisor/enhetens øverste organ. Sikkerheten ivaretas ved at innsender har rolle/rettighet for innsending av årsregnskapet via Altinn, og ved at det bekreftes at årsregnskapet er fastsatt av kompetent organ.

Brønnøysundregistrene, 10.07.2021



Organisasjonsnr: 915 136 826
FRAHAVET AS

RESULTATREGNSKAP

Beløp i: NOK	Note	2020	2019
RESULTATREGNSKAP			
Inntekter			
Salgsinntekt		1 078 489	2 592 345
Annen driftsinntekt		222 930	338 252
Sum inntekter		1 301 419	2 930 597
Kostnader			
Varekostnad		23 207	1 741 160
Lønnskostnad	4	-3 405	73 350
Avskrivning på varige driftsmidler og immaterielle eiendeler	12	31 340	19 175
Annen driftskostnad	10	569 432	849 472
Sum kostnader		620 574	2 683 157
Driftsresultat		680 845	247 440
Finansinntekter og finanskostnader			
Annen renteinntekt		1 750	137
Sum finansinntekter		1 750	137
Annen rentekostnad		121 996	70 206
Sum finanskostnader		121 996	70 206
Netto finans		-120 246	-70 069
Ordinært resultat før skattekostnad			
Skattekostnad på ordinært resultat	8, 9	123 366	76 963
Ordinært resultat etter skattekostnad		437 233	100 408
Årsresultat		437 233	100 408
Overføringer og disponeringer			
Annen egenkapital	13	437 233	100 407
Sum overføringer og disponeringer		437 233	100 407



Organisasjonsnr: 915 136 826
FRAHAVET AS

BALANSE

Beløp i: NOK	Note	2020	2019
BALANSE - EIENDELER			
Anleggsmidler			
Immaterielle eiendeler			
Konsesjoner, patenter, lisenser, varemerker ol.	12	46 614	59 424
Sum immaterielle eiendeler		46 614	59 424
Varige driftsmidler			
Driftsløsøre, inventar, verktøy, kontormaskiner, ol.	12	47 078	35 008
Sum varige driftsmidler		47 078	35 008
Finansielle anleggsmidler			
Lån til foretak i samme konsern		205 000	205 000
Investeringer i aksjer og andeler	7	30 000	30 000
Sum finansielle anleggsmidler		235 000	235 000
Sum anleggsmidler		328 692	329 432
Omløpsmidler			
Varer			
Varer		2 566 636	870 478
Sum varer		2 566 636	870 478
Fordringer			
Kundefordringer	10	117 767	1 658 017
Andre kortsiktige fordringer	6	2 380	108
Krav på innbetaling av selskapskapital		339	0
Sum fordringer		120 486	1 658 125
Bankinnskudd, kontanter og lignende			
Bankinnskudd, kontanter og lignende	11	-983 091	-1 179 690
Sum bankinnskudd, kontanter og lignende		-983 091	-1 179 690
Sum omløpsmidler		1 704 031	1 348 913
SUM EIENDELER		2 032 723	1 678 345
BALANSE - EGENKAPITAL OG GJELD			



Egenkapital			
Innskutt egenkapital			
Aksjekapital	2, 13	30 000	30 000
Annen innskutt egenkapital	13	-5 570	-5 570
Sum innskutt egenkapital		24 430	24 430
Opptjent egenkapital			
Annen egenkapital	13	1 615 464	1 178 231
Sum opptjent egenkapital		1 615 464	1 178 231
Sum egenkapital		1 639 894	1 202 661
Gjeld			
Langsiktig gjeld			
Utsatt skatt	8, 9	7 870	11 579
Sum avsetninger for forpliktelseser		7 870	11 579
Annen langsiktig gjeld			
Sum langsiktig gjeld		7 870	11 579
Kortsiktig gjeld			
Leverandørgjeld		170 503	209 366
Betalbar skatt	8, 9	127 075	10 630
Skyldige offentlige avgifter	11	51 857	148 772
Annen kortsiktig gjeld		35 517	95 336
Sum kortsiktig gjeld		384 952	464 104
Sum gjeld		392 822	475 683
SUM EGENKAPITAL OG GJELD		2 032 716	1 678 344



Organisasjonsnr: 915 136 826
FRAHAVET AS

NOTEOPPLYSNINGER - SELSKAP - alle poster oppgitt i hele tall

Note

1

Regnskapsprinsipper

Årsregnskapet er satt opp i samsvar med regnskapsloven og god regnskapsskikk for små foretak. Salgsinntekter Inntektsføring ved salg av varer skjer på leveringstidspunktet. Tjenester inntektsføres etter hvert som de leveres. Klassifisering og vurdering av balanseposter Anleggsmidler er eiendeler bestemt til varig eie eller bruk. Eiendeler som er knyttet til varekretsløpet er klassifisert som omløpsmidler. Fordringer klassifiseres som omløpsmidler hvis de forfaller til betaling innen ett år etter transaksjonsdagen. Tilsvarende klassifiseres gjeld som kortsiktig hvis gjelden forfaller til betaling innen ett år. Langsiktig gjeld er gjeld som forfaller senere enn ett år etter transaksjonsdagen. Første års avdrag på langsiktige fordringer og langsiktig gjeld klassifiseres likevel ikke som omløpsmiddel og kortsiktig gjeld. Omløpsmidler vurderes til laveste av anskaffelseskost og virkelig verdi. Kortsiktig gjeld balanseføres til nominelt beløp på etableringstidspunktet. Anleggsmidler vurderes til anskaffelseskost. Varige anleggsmidler avskrives etter en fornuftig avskrivningsplan. Anleggsmidlene nedskrives til virkelig verdi ved verdifall som ikke forventes å være forbigående. Langsiktig gjeld med unntak av andre avsetninger balanseføres til nominelt beløp på etableringstidspunktet. Fordringer Kundefordringer og andre fordringer er oppført i balansen til pålydende etter fradrag for avsetning til forventet tap. Avsetning til tap gjøres på grunnlag av individuelle vurderinger av de enkelte fordringene. I tillegg gjøres det for øvrige kundefordringer en uspesifisert avsetning for å dekke antatt tap. Varebeholdninger Lager av innkjøpte varer er verdsatt til laveste av anskaffelseskost etter FIFO- prinsippet og virkelig verdi. Egentilvirkede ferdigvarer og varer under tilvirkning er vurdert til variabel tilvirkningskost. For råvarer er gjenanskaffelseskost vurdert som tilnærming til virkelig verdi. Det foretas nedskrivning for påregnelig ukurans. Varige driftsmidler Varige driftsmidler balanseføres og avskrives over driftsmidlenes levetid dersom de har antatt levetid over 3 år og har en kostpris som overstiger kr 15.000. Direkte vedlikehold av driftsmidler kostnadsføres løpende under driftskostnader, mens påkostninger eller forbedringer tillegges driftsmidlets kostpris og avskrives i takt med driftsmidlet. Skatt Skattekostnaden i resultatregnskapet omfatter både periodens betalbare skatt og endring i utsatt skatt. Utsatt skatt er beregnet med 22% på grunnlag av de midlertidige forskjeller som eksisterer mellom regnskapsmessige og skattemessige verdier, samt formuesmessig underskudd til fremføring ved utgangen av regnskapsåret. Skatteøkende og skattereduserende midlertidige forskjeller som reverserer eller kan reversere i samme periode er fastsatt og skattevirkningen er beregnet på nettogrunnlaget. Selskapet har ikke endret regnskapsprinsipp fra 2019 til 2020.

Note

2

Antall aksjer og aksjeeiere



<u>Aksjeklasse</u>	<u>Ant. aksjer</u>	<u>Pålydende</u>	<u>Bokført verdi</u>
Ord. aksjer	30.00	1000.00	30000.00

<u>Aksjeeiere - fritekst</u>	<u>Antall</u>	<u>Eierandel</u>	<u>Aksjeklasse</u>
SØRENSEN CONSULTING AS	30.00	100.00%	Ord. aksjer

<u>Sum</u>	<u>Sum antall</u>	<u>Sum eierandel</u>
	30.00	100.00%

Note

4

Lønn og ytelser

Selskapet har ikke hatt lønnskostnader i løpet av regnskapsåret.

Note

5

Ytelser til ledende personer

Er det gitt ytelser til ledende person: Nei

Ytelser til daglig leder

<u>Ytelser</u>	<u>Lønn</u>	<u>Pensj.forpl.</u>	<u>Andre godtgj.</u>
----------------	-------------	---------------------	----------------------

Note

3

Antall årsverk i regnskapsåret

Virksomheten har hatt følgende antall årsverk:

0.00

Note

6

Lån og sikkerhetsstillelse til ledende personer og aksjeeiere

Er det gitt lån eller sikkerhetsstillelse til ledende personer: Nei

Note

7

Konsern, tilknyttet selskap og datterselskap

Tilknyttet selskap/datterselskap

<u>Navn og adresse</u>	<u>Eierandel</u>	<u>Stemmeandel</u>	<u>Egenkapital</u>	<u>Resultat</u>
Hundetørrfiske AS, Bø i Vesterålen	100.00%	100.00%	285030.00	171077.00

Konsernregnskapet inngår i konsolideringen til morselskap: Nei



Datterselskap er utelatt fra konsolideringen: Nei

Note
8

Skattekostnad

Resultatført skatt på ordinært resultat

	Årets	Fjorårets
<u>Betalbar skatt</u>	127075.00	10630.00
<u>Endringer i utsatt skattefordel</u>	-3709.00	36203.00
<u>Skattekostnad ordinært resultat</u>	123366.00	46833.00

Skattepliktig inntekt

<u>Ordinært resultat før skatt</u>	560599.00	177370.00
<u>Permanente forskjeller</u>	154.00	35508.00
<u>Endring i midlertidige forskjeller</u>	16860.00	-55324.00
<u>Anvendelse av fremførbart underskudd</u>	0.00	-109235.00
<u>Skattepliktig inntekt</u>	577613.00	48319.00

Betalbar skatt i balansen

<u>Betalbar skatt på årets resultat</u>	127075.00	10630.00
<u>Sum betalbar skatt i balansen</u>	127075.00	10630.00

Note
9

Midlertidige forskjeller - utsatt skatt/skattefordel

Utsatt skatt/utsatt skattefordel i balansen avsettes på grunnlag av forskjeller mellom regnskapsmessige og skattemessige verdier i henhold til norsk regnskapsstandard for skatt. Midlertidige skatteøkende og skattereduserende forskjeller som kan utlignes er nettoført.

<u>Anleggsmidler</u>	<u>Startdato</u>	<u>Sluttdato</u>	<u>Endring</u>
	52632.00	35772.00	16860.00
<u>Netto forskjeller</u>	<u>Startdato</u>	<u>Sluttdato</u>	<u>Endring</u>
	52632.00	35772.00	16860.00



<u>Sum midlertidige forskj.</u>	<u>Startdato</u>	<u>Sluttdato</u>	<u>Endring</u>
	52632.00	35772.00	16860.00

<u>Utsatt skattefordel 31.12.</u>	<u>Startdato</u>	<u>Sluttdato</u>	<u>Endring</u>
	11579.00	7870.00	3709.00

Note
10

Kundefordringer

<u>Kundefordringer til pålydende 31.12.</u>	<u>Årets</u>	<u>Fjorårets</u>
	117767.00	1658017.00

<u>Kundefordringer 31.12.</u>	<u>Årets</u>	<u>Fjorårets</u>
	117767.00	1658017.00

Note
11

Bankinnskudd

<u>Skyldig skattetrekk</u>	<u>Beløp</u>
	-15389.00

Note
12

Varige driftsmidler/anleggsmidler

Driftsløsere, inventar o.l. er forkortet til: "Drift/inv"

Maskiner og anlegg er forkortet til: "Mask/anl"

Tomter, bygninger og annen fast eiendom er forkortet til: "T/B/AFE"

<u>Anskaff. kost 01.01.</u>	<u>Drift/inv</u>	<u>Mask/anl</u>	<u>T/B/AFE</u>	<u>Sum</u>
	78097.00	0.00	0.00	142146.00

<u>Tilgang i året</u>	<u>Drift/inv</u>	<u>Mask/anl</u>	<u>T/B/AFE</u>	<u>Sum</u>
	30600.00	0.00	0.00	30600.00

<u>Anskaff. kost 31.12.</u>	<u>Drift/inv</u>	<u>Mask/anl</u>	<u>T/B/AFE</u>	<u>Sum</u>
	108697.00	0.00	0.00	172746.00

<u>Akk.av-/nedskr.01.01.</u>	<u>Drift/inv</u>	<u>Mask/anl</u>	<u>T/B/AFE</u>	<u>Sum</u>
	43088.00	0.00	0.00	47714.00

<u>Akk.av-/nedskr.31.12.</u>	<u>Drift/inv</u>	<u>Mask/anl</u>	<u>T/B/AFE</u>	<u>Sum</u>
	61619.00	0.00	0.00	79055.00

<u>Bal.ført verdi 31.12.</u>	<u>Drift/inv</u>	<u>Mask/anl</u>	<u>T/B/AFE</u>	<u>Sum</u>
	47078.00	0.00	0.00	93691.00

<u>Årets av-/nedskrivn.</u>	<u>Drift/inv</u>	<u>Mask/anl</u>	<u>T/B/AFE</u>	<u>Sum</u>
-----------------------------	------------------	-----------------	----------------	------------



18530.00 0.00 0.00 31340.00

Økonomisk levetid Drift/inv Mask/anl T/B/AFE
5

Avskrivningsplan Drift/inv Mask/anl T/B/AFE
Lineær

Varige driftsmidler/anleggsmidler

Skip, rigger, fly er forkortet til: "Skip/R/F"

Anskaffelseskost 01.01. Skip/R/F Goodwill
0.00 64049.00

Tilgang i året Skip/R/F Goodwill
0.00 0.00

Anskaffelseskost 31.12. Skip/R/F Goodwill
0.00 64049.00

Akkumulert av- og nedskrivninger 01.01. Skip/R/F Goodwill
0.00 4626.00

Akkumulert av- og nedskrivninger 31.12. Skip/R/F Goodwill
0.00 17436.00

Balanseført verdi per 31.12. Skip/R/F Goodwill
0.00 46613.00

Årets av- og nedskrivninger Skip/R/F Goodwill
0.00 12810.00

Økonomisk levetid Skip/R/F Goodwill
5

Avskrivningsplan Skip/R/F Goodwill
Lineær

Note
13

Egenkapital

Aksjekapital er forkortet til: "Aksjekap"

Annen innskutt egenkapital er forkortet til: "A.innsk.EK"

Egenkap. 31.12. forrige år Aksjekap Overkurs A.innsk.EK
30000.00 0.00 -5570.00

Egenkapital 01.01. Aksjekap Overkurs A.innsk.EK
30000.00 0.00 -5570.00

Årsresultat Aksjekap Overkurs A.innsk.EK
0.00 0.00 0.00

Egenkapital 31.12. Aksjekap Overkurs A.innsk.EK

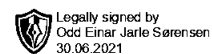


30000.00 0.00 -5570.00

Egenkapital

Opptjent egenkapital er forkortet til: "Opptj.EK"

<u>Egenkap. 31.12. forrige år</u>	<u>Opptj.EK</u>	<u>Udekket tap</u>	<u>Sum</u>
	1178231.00	0.00	1202661.00
<u>Egenkapital 01.01.</u>	<u>Opptj.EK</u>	<u>Udekket tap</u>	<u>Sum</u>
	1178231.00	0.00	1202661.00
<u>Årsresultat</u>	<u>Opptj.EK</u>	<u>Udekket tap</u>	<u>Sum</u>
	437233.00	0.00	437233.00
<u>Egenkapital 31.12.</u>	<u>Opptj.EK</u>	<u>Udekket tap</u>	<u>Sum</u>
	1615464.00	0.00	1639894.00



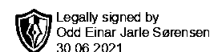
Årsregnskap for
FRAHAVET AS

915 136 826

Regnskapsår
01.01.2020 - 31.12.2020



FRAHAVET AS
915 136 826

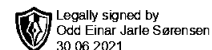


Resultatregnskap

	Note	2020	2019
Driftsinntekter			
Salgsinntekt		1 078 489	2 592 345
Annen driftsinntekt		222 930	338 252
Sum driftsinntekter		1 301 419	2 930 597
Driftskostnader			
Varekostnad		-23 207	-1 741 160
Lønnskostnad	4	3 405	-73 350
Avskrivning på varige driftsmidler og immaterielle eiendeler	12	-31 340	-19 175
Annen driftskostnad	10	-569 432	-849 472
Sum driftskostnader		-620 574	-2 683 158
Driftsresultat		680 845	247 439
Finansinntekter			
Annen renteinntekt		1 750	137
Sum finansinntekter		1 750	137
Finanskostnader			
Annen rentekostnad		-121 996	-70 206
Sum finanskostnader		-121 996	-70 206
Netto finans		-120 246	-70 069
Ordinært resultat før skattekostnad		560 599	177 370
Skattekostnad på ordinært resultat	8, 9	-123 366	-76 963
Ordinært resultat		437 233	100 407
Årsresultat		437 233	100 407
Overføringer			
Annen egenkapital	13	437 233	100 407
Sum overføringer		437 233	100 407



FRAHAVET AS
915 136 826

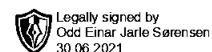


Balanse pr. 31.12

	Note	2020	2019
EIENDELER			
Anleggsmidler			
Immaterielle eiendeler			
Konsesjoner, patenter, lisenser, varemerker ol.	12	46 614	59 424
Sum immaterielle eiendeler		46 614	59 424
Varige driftsmidler			
Driftsløsøre, inventar, verktøy, kontormaskiner, ol.	12	47 078	35 008
Sum varige driftsmidler		47 078	35 008
Finansielle anleggsmidler			
Lån til foretak i samme konsern		205 000	205 000
Investeringer i aksjer og andeler	7	30 000	30 000
Sum finansielle anleggsmidler		235 000	235 000
Sum anleggsmidler		328 692	329 432
Omløpsmidler			
Varer			
Varer		2 566 636	870 478
Sum varer		2 566 636	870 478
Fordringer			
Kundefordringer	10	117 767	1 658 017
Andre kortsiktige fordringer	6	2 380	108
Krav på innbetaling av selskapskapital		339	0
Sum fordringer		120 486	1 658 125
Bankinnskudd, kontanter og lignende			
Bankinnskudd, kontanter og lignende	11	-983 091	-1 179 690
Sum bankinnskudd, kontanter og lignende		-983 091	-1 179 690
Sum omløpsmidler		1 704 030	1 348 912
SUM EIENDELER		2 032 722	1 678 344



FRAHAVET AS
915 136 826



Balanse pr. 31.12

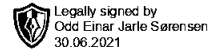
	Note	2020	2019
EGENKAPITAL OG GJELD			
Egenkapital			
Innskutt egenkapital			
Aksjekapital	2, 13	30 000	30 000
Annen innskutt egenkapital	13	-5 570	-5 570
Sum innskutt egenkapital		24 430	24 430
Opptjent egenkapital			
Annen egenkapital	13	1 615 464	1 178 231
Sum opptjent egenkapital		1 615 464	1 178 231
Sum egenkapital		1 639 894	1 202 661
Gjeld			
Avsetning og forpliktelser			
Utsatt skatt	8, 9	7 870	11 579
Sum avsetning og forpliktelser		7 870	11 579
Kortsiktig gjeld			
Leverandørgjeld		170 503	209 366
Betalbar skatt	8, 9	127 075	10 630
Skyldige offentlige avgifter	11	51 857	148 772
Annen kortsiktig gjeld		35 517	95 336
Sum kortsiktig gjeld		384 952	464 104
Sum gjeld		392 822	475 683
SUM EGENKAPITAL OG GJELD		2 032 715	1 678 344

Snarset, 29.06.2021

Odd Einar Jarle Sørensen
Styrets leder/Daglig leder



FRAHAVET AS
915 136 826



Noter

Note 1 - Regnskapsprinsipper

Årsregnskapet er satt opp i samsvar med regnskapsloven og god regnskapsskikk for små foretak.

Salgsinntekter

Inntektsføring ved salg av varer skjer på leveringstidspunktet. Tjenester inntektsføres etter hvert som de leveres.

Klassifisering og vurdering av balanseposter

Anleggsmidler er eiendeler bestemt til varig eie eller bruk. Eiendeler som er knyttet til varekretsløpet er klassifisert som omløpsmidler. Fordringer klassifiseres som omløpsmidler hvis de forfaller til betaling innen ett år etter transaksjonsdagen. Tilsvarende klassifiseres gjeld som kortsiktig hvis gjelden forfaller til betaling innen ett år. Langsiktig gjeld er gjeld som forfaller senere enn ett år etter transaksjonsdagen. Første års avdrag på langsiktige fordringer og langsiktig gjeld klassifiseres likevel ikke som omløpsmiddel og kortsiktig gjeld.

Omløpsmidler vurderes til laveste av anskaffelseskost og virkelig verdi. Kortsiktig gjeld balanseføres til nominelt beløp på etableringstidspunktet.

Anleggsmidler vurderes til anskaffelseskost. Varige anleggsmidler avskrives etter en fornuftig avskrivningsplan. Anleggsmidlene nedskrives til virkelig verdi ved verdifall som ikke forventes å være forbigående. Langsiktig gjeld med unntak av andre avsetninger balanseføres til nominelt beløp på etableringstidspunktet.

Fordringer

Kundefordringer og andre fordringer er oppført i balansen til pålydende etter fradrag for avsetning til forventet tap. Avsetning til tap gjøres på grunnlag av individuelle vurderinger av de enkelte fordringene. I tillegg gjøres det for øvrige kundefordringer en uspesifisert avsetning for å dekke antatt tap.

Varebeholdninger

Lager av innkjøpte varer er verdsatt til laveste av anskaffelseskost etter FIFO- prinsippet og virkelig verdi. Egentilvirkede ferdigvarer og varer under tilvirkning er vurdert til variabel tilvirkningskost. For råvarer er gjenanskaffelseskost vurdert som tilnærming til virkelig verdi. Det foretas nedskrivning for påregnelig ukurans.

Varige driftsmidler

Varige driftsmidler balanseføres og avskrives over driftsmidlenes levetid dersom de har antatt levetid over 3 år og har en kostpris som overstiger kr 15.000. Direkte vedlikehold av driftsmidler kostnadsføres løpende under driftskostnader, mens påkostninger eller forbedringer tillegges driftsmidlets kostpris og avskrives i takt med driftsmidlet.

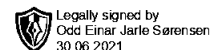
Skatt

Skattekostnaden i resultatregnskapet omfatter både periodens betalbare skatt og endring i utsatt skatt. Utsatt skatt er beregnet med 22% på grunnlag av de midlertidige forskjeller som eksisterer mellom regnskapsmessige og skattemessige verdier, samt formuesmessig underskudd til fremføring ved utgangen av regnskapsåret. Skatteøkende og skattereduserende midlertidige forskjeller som reverserer eller kan reversere i samme periode er fastsatt og skattevirkningen er beregnet på nettogrunnlaget.

Selskapet har ikke endret regnskapsprinsipp fra 2019 til 2020.



FRAHAVET AS
915 136 826



Note 2 - Aksjer

Aksjeklasse	Antall aksjer	Aksjenes pålydende	Bokført verdi
Ord. aksjer	30	1 000	30 000

Aksjonærer	Antall aksjer	Eierandel %	Aksjeklasse
SØRENSEN CONSULTING AS	30	100	Ord. aksjer

Note 3 - Antall årsverk

Selskapet har ikke hatt ansatte i løpet av regnskapsåret.

Note 4 - Lønnskostnader

Selskapet har ikke hatt lønnskostnader i løpet av regnskapsåret.

Note 5 - Ytelse til ledende personer

Det er ikke gitt lønn, annen godtgjørelse mv. til ledende personer.

Note 6 - Lån og sikkerhetsstillelse til ledende personer, aksjeeiere mv.

Det er ikke gitt lån eller sikkerhetsstillelse til ledende personer.

Note 7 - Konsern, datterselskap og tilknyttet selskap

Navn og forretningsadresse	Eierandel %	Stemmeandel %	Egenkapital siste årsregnskap	Resultat siste årsregnskap
Hundetørrfiske AS, Bø i Vesterålen	100	100	285 030	171 077

Konsernregnskapet inngår ikke i konsolidering til morselskap.

Note 8 - Spesifisering av skatt

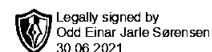
Skattekostnad	2020	2019
Betalbar skatt	127 075	10 630
=/- Endringer i utsatt skattefordel	-3 709	36 203
Skattekostnad ordinært resultat	123 366	46 833

Skattepliktig inntekt	2020	2019
Ordinært resultat før skatt	560 599	177 370
Permanente forskjeller	154	35 508
+/- Endring i midlertidige forskjeller	16 860	-55 324
- Anvendelse av fremførbart underskudd	0	-109 235
Skattepliktig inntekt	577 613	48 319

Betalbar skatt i balansen	2020	2019
Betalbar skatt på årets resultat	127 075	10 630
Sum betalbar skatt i balansen	127 075	10 630



FRAHAVET AS
915 136 826



Note 9 - Midlertidige forskjeller - utsatt skatt/skattefordel

Utsatt skatt/utsatt skattefordel i balansen avsettes på grunnlag av forskjeller mellom regnskapsmessige og skattemessige verdier i henhold til norsk regnskapsstandard for skatt. Midlertidige skatteøkende og skattereduserende forskjeller som kan utlignes er nettoført.

Midlertidige forskjeller knyttet til:	01.01.2020	31.12.2020	Endring
Anleggsmidler	52 632	35 772	16 860
Netto forskjeller	52 632	35 772	16 860
Sum midlertidige forskjeller som påvirker betalbar skatt	52 632	35 772	16 860
Utsatt skatt 31.12.2020 basert på 22 %	11 579	7 870	3 709

Note 10 - Kundefordringer

	2020	2019
Kundefordringer til pålydende 31.12.	117 767	1 658 017
Kundefordringer 31.12.	117 767	1 658 017

Note 11 - Bankinnskudd

	2020
I posten for bankinnskudd inngår egen konto for bundne skattetrekksmidler med Skyldig skattetrekk	0 -15 389

Note 12 - Varige driftsmidler/anleggsmidler

Varige driftsmidler	Driftsløsøre, inventar o.l	Goodwill	Sum
Anskaffelseskost pr 01.01	78 097	64 049	142 146
Tilgang i året	30 600	0	30 600
Avgang i året	0	0	0
Anskaffelseskost pr 31.12	108 697	64 049	172 746
Akkumulert av- og nedskrivninger 01.01	-43 088	-4 626	-47 714
Akkumulert av- og nedskrivninger 31.12	-61 619	-17 436	-79 055
Balanseført verdi pr 31.12	47 078	46 613	93 691
Årets av- og nedskrivninger	18 530	12 810	31 340
Økonomisk levetid	5	5	
Avskrivningsplan	Lineær	Lineær	

Note 13 - Egenkapital

	Aksjekapital	Annen innsk. EK	Optjent egenkapital	Sum
Egenkapital 31.12 forrige år	30 000	-5 570	1 178 231	1 202 661
Egenkapital 01.01.2020	30 000	-5 570	1 178 231	1 202 661
Årsresultat	0	0	437 233	437 233
Egenkapital 31.12.2020	30 000	-5 570	1 615 464	1 639 894