



ÅRSREGNSKAPET FOR REGNSKAPSÅRET 2024 - GENERELL INFORMASJON

Enheten

| | |
|----------------------|---------------------------------------|
| Organisasjonsnummer: | 947 579 754 |
| Organisasjonsform: | Aksjeselskap |
| Foretaksnavn: | HEIDENREICH AS |
| Forretningsadresse: | Industriveien 6 2020 SKEDSMOKORSET |

Regnskapsår

| | |
|-------------------------|-------------------------|
| Årsregnskapets periode: | 01.01.2024 - 31.12.2024 |
|-------------------------|-------------------------|

Konsern

| | |
|---------------------------|-----|
| Morselskap i konsern: | Ja |
| Konsernregnskap lagt ved: | Nei |

Regnskapsregler

| | |
|--|------------------------------------|
| Regler for små foretak benyttet: | Ja |
| Benyttet ved utarbeidelsen av årsregnskapet til selskapet: | Regnskapslovens alminnelige regler |

Årsregnskapet fastsatt av kompetent organ

| | |
|--|------------|
| Bekreftet av representant for selskapet: | Hege Sveen |
| Dato for fastsettelse av årsregnskapet: | 11.04.2025 |

Grunnlag for avgivelse

År 2024: Årsregnskapet er elektronisk innlevert
År 2023: Tall er hentet fra elektronisk innlevert årsregnskap fra 2024

Det er ikke krav til at årsregnskapet m.v. som sendes til Regnskapsregisteret er undertegnet. Kontrollen på at dette er utført ligger hos revisor/enhetens øverste organ. Sikkerheten ivaretas ved at innsender har rolle/rettighet for innsending av årsregnskapet via Altinn, og ved at det bekreftes at årsregnskapet er fastsatt av kompetent organ.

Brønnøysundregistrene, 03.08.2025



Resultatregnskap

| Beløp i: NOK | Note | 2024 | 2023 |
|---|------|----------------------|----------------------|
| RESULTATREGNSKAP | | | |
| Inntekter | | | |
| Salgsinntekt | 1, 2 | 1 992 986 003 | 2 073 184 180 |
| Annen driftsinntekt | | 5 091 858 | 4 787 567 |
| Sum inntekter | | 1 998 077 861 | 2 077 971 747 |
| Kostnader | | | |
| Varekostnad | 3 | 1 483 927 689 | 1 500 350 308 |
| Lønnskostnad | 4 | 307 954 578 | 278 427 264 |
| Avskrivning av driftsmidler og immaterielle eiendeler | 5 | 21 500 708 | 10 518 062 |
| Annen driftskostnad | 2, 4 | 321 978 560 | 279 139 597 |
| Sum kostnader | | 2 135 361 535 | 2 068 435 230 |
| Driftsresultat | | -137 283 673 | 9 536 516 |
| Finansinntekter og finanskostnader | | | |
| Inntekt på investering i datterselskap | 2 | 13 057 575 | 20 808 396 |
| Renteinntekt fra foretak i samme konsern | 6 | 1 689 364 | 170 400 |
| Annen finansinntekt | 2, 6 | 295 514 | 401 738 |
| Valutagevinst (Agio) | 6 | 1 138 339 | 1 858 171 |
| Sum finansinntekter | | 16 180 791 | 23 238 705 |
| Rentekostnad til foretak i samme konsern | 2, 6 | 4 135 938 | 7 977 538 |
| Annen rentekostnad | 2, 6 | | |
| Valutatap (disagio) | 6 | 4 224 183 | 18 423 381 |
| Annen finanskostnad | 6 | 6 878 706 | 4 371 450 |
| Sum finanskostnader | | 15 238 827 | 30 772 369 |
| Netto finans | | 941 964 | -7 533 664 |
| Resultat før skattekostnad | | -136 341 709 | 2 002 853 |
| Skattekostnad på resultat | 7 | 465 430 | 40 197 |
| Årsresultat | | -136 807 139 | 1 962 656 |
| Årsresultat etter minoritetsinteresser | | -136 807 139 | 1 962 656 |



Resultatregnskap

| Beløp i: NOK | Note | 2024 | 2023 |
|--|------|---------------------|------------------|
| Totalresultat | | -136 807 139 | 1 962 656 |
| Overføringer og disponeringer | | | |
| Ordinært utbytte | 2 | | 5 138 000 |
| Overført fra annen egenkapital | | -136 807 139 | -3 175 344 |
| Sum overføringer og disponeringer | | -136 807 139 | 1 962 656 |



Balanse

| Beløp i: NOK | Note | 2024 | 2023 |
|--|-------|--------------------|--------------------|
| BALANSE - EIENDELER | | | |
| Anleggsmidler | | | |
| Immaterielle eiendeler | | | |
| Utvikling | 5 | 22 583 342 | |
| Utsatt skattefordel | 7 | 11 726 084 | 11 726 084 |
| Sum immaterielle eiendeler | | 34 309 426 | 11 726 084 |
| Varige driftsmidler | | | |
| Tomter, bygninger o.a. fast eiendom | 5, 8 | | |
| Maskiner og anlegg | 5, 8 | | |
| Skip, rigger, fly og lignende | 8 | | |
| Driftsløsøre, inventar o.a. utstyr | 5, 8 | 41 012 454 | 37 773 887 |
| Sum varige driftsmidler | | 41 012 454 | 37 773 887 |
| Finansielle anleggsmidler | | | |
| Investering i datterselskap | 9 | 110 711 878 | 141 950 126 |
| Investeringer i aksjer og andeler | | 2 000 | 2 000 |
| Sum finansielle anleggsmidler | | 110 713 878 | 141 952 126 |
| Sum anleggsmidler | | 186 035 758 | 191 452 097 |
| Omløpsmidler | | | |
| Varer | | | |
| Lager av varer og annen beholdning | 3, 8 | 355 836 294 | 342 020 860 |
| Sum varer | | 355 836 294 | 342 020 860 |
| Fordringer | | | |
| Kundefordringer | 8, 10 | 226 169 808 | 401 774 178 |
| Andre kortsiktige fordringer | 2 | 3 298 431 | 10 555 447 |
| Konsernfordringer | 2, 8 | 41 308 218 | 22 533 051 |
| Sum fordringer | | 270 776 456 | 434 862 676 |
| Bankinnskudd, kontanter og lignende | | | |
| Bankinnskudd, kontanter o.l. | 11 | 277 875 | 157 369 |
| Sum bankinnskudd, kontanter og lignende | | 277 875 | 157 369 |



Balanse

| Beløp i: NOK | Note | 2024 | 2023 |
|----------------------|------|--------------------|--------------------|
| Sum omløpsmidler | | 626 890 624 | 777 040 906 |
| SUM EIENDELER | | 812 926 383 | 968 493 003 |

BALANSE - EGENKAPITAL OG GJELD

Egenkapital

Innskutt egenkapital

| | | | |
|---------------------------------|--------|--------------------|--------------------|
| Aksjekapital | 12, 13 | 28 296 800 | 27 384 000 |
| Beholdning av egne aksjer | 13 | | |
| Overkurs | 13 | 649 134 200 | 375 187 000 |
| Annen innskutt egenkapital | 13 | | |
| Sum innskutt egenkapital | | 677 431 000 | 402 571 000 |

Opptjent egenkapital

| | | | |
|---------------------------------|----|---------------------|------------------|
| Annen egenkapital | 13 | -139 996 307 | 6 054 118 |
| Udekket tap | 13 | | |
| Sum opptjent egenkapital | | -139 996 307 | 6 054 118 |

Sum egenkapital

537 434 693 **408 625 118**

Gjeld

Langsiktig gjeld

| | | | |
|-------------------------------------|----|--|--------------------|
| Utsatt skatt | 7 | | |
| Andre avsetninger for forpliktelser | 14 | | |
| Annen langsiktig gjeld | | | |
| Langsiktig konserngjeld | 8 | | 152 405 000 |
| Sum annen langsiktig gjeld | | | 152 405 000 |

Sum langsiktig gjeld

0 **152 405 000**

Kortsiktig gjeld

| | | | |
|--------------------------------|----|-------------|-------------|
| Gjeld til kredittinstitusjoner | 11 | 56 857 281 | 131 561 091 |
| Leverandørgjeld | 2 | 163 279 729 | 219 565 905 |
| Betalbar skatt | 7 | | |
| Skyldig offentlige avgifter | | 23 450 538 | 25 649 851 |
| Utbytte | 2 | | 5 138 000 |



Balanse

| Beløp i: NOK | Note | 2024 | 2023 |
|---------------------------------|-------------|--------------------|--------------------|
| Annen kortsiktig gjeld | | 31 904 141 | 25 548 037 |
| Sum kortsiktig gjeld | | 275 491 689 | 407 462 885 |
| Sum gjeld | | 275 491 689 | 559 867 885 |
| SUM EGENKAPITAL OG GJELD | | 812 926 383 | 968 493 003 |



Brønnøysundregistrene

ÅRSREGNSKAP FOR REGNSKAPSÅRET 2024 - GENERELL INFORMASJON

Journalnummer: 2025 727044

Enheten

Organisasjonsnummer: 947 579 754
Organisasjonsform: Aksjeselskap
Foretaksnavn: HEIDENREICH AS
Forretningsadresse: Industriveien 6
2020 SKEDSMOKORSET

Regnskapsår

Årsregnskapets periode: 01.01.2024 - 31.12.2024

Konsern

Morselskap i konsern: Ja
Konsernregnskap lagt ved: Nei

Regnskapsregler

Regler for små foretak benyttet: Ja
Benyttet ved utarbeidelsen av
årsregnskapet til selskapet: Regnskapslovens alminnelige regler

Årsregnskapet fastsatt av kompetent organ

Bekreftet av representant for selskapet: Hege Sveen
Dato for fastsettelse av årsregnskapet: 11.04.2025

Grunnlag for avgivelse

År 2024: Årsregnskap er elektronisk innlevert.
År 2023: Tall er hentet fra elektronisk innlevert årsregnskap fra 2024.

Det er ikke krav til at årsregnskapet m.v. som sendes til Regnskapsregisteret er undertegnet. Kontrollen på at dette er utført ligger hos revisor/enhetens øverste organ. Sikkerheten ivaretas ved at innsender har rolle/rettighet for innsending av årsregnskapet via Altinn, og ved at det bekreftes at årsregnskapet er fastsatt av kompetent organ.

Brønnøysundregistrene, 02.08.2025



Organisasjonsnr: 947 579 754
HEIDENREICH AS

RESULTATREGNSKAP

| Beløp i: NOK | Note | 2024 | 2023 |
|---|------|----------------------|----------------------|
| RESULTATREGNSKAP | | | |
| Inntekter | | | |
| Salgsinntekt | 1, 2 | 1 992 986 003 | 2 073 184 180 |
| Annen driftsinntekt | | 5 091 858 | 4 787 567 |
| Sum inntekter | | 1 998 077 861 | 2 077 971 747 |
| Kostnader | | | |
| Varekostnad | 3 | 1 483 927 689 | 1 500 350 308 |
| Lønnskostnad | 4 | 307 954 578 | 278 427 264 |
| Avskrivning av driftsmidler og immaterielle eiendeler | 5 | 21 500 708 | 10 518 062 |
| Annen driftskostnad | 2, 4 | 321 978 560 | 279 139 597 |
| Sum kostnader | | 2 135 361 535 | 2 068 435 230 |
| Driftsresultat | | -137 283 673 | 9 536 516 |
| Finansinntekter og finanskostnader | | | |
| Inntekt på investering i datterselskap | 2 | 13 057 575 | 20 808 396 |
| Renteinntekt fra foretak i samme konsern | 6 | 1 689 364 | 170 400 |
| Annen finansinntekt | 2, 6 | 295 514 | 401 738 |
| Valutagevinst (Agio) | 6 | 1 138 339 | 1 858 171 |
| Sum finansinntekter | | 16 180 791 | 23 238 705 |
| Rentekostnad til foretak i samme konsern | 2, 6 | 4 135 938 | 7 977 538 |
| Annen rentekostnad | 2, 6 | | |
| Valutatap (disagio) | 6 | 4 224 183 | 18 423 381 |
| Annen finanskostnad | 6 | 6 878 706 | 4 371 450 |
| Sum finanskostnader | | 15 238 827 | 30 772 369 |
| Netto finans | | 941 964 | -7 533 664 |
| Resultat før skattekostnad | | -136 341 709 | 2 002 853 |
| Skattekostnad på resultat | 7 | 465 430 | 40 197 |
| Årsresultat | | -136 807 139 | 1 962 656 |
| Årsresultat etter minoritetsinteresser | | -136 807 139 | 1 962 656 |
| Totalresultat | | -136 807 139 | 1 962 656 |
| Overføringer og disponeringer | | | |
| Ordinært utbytte | 2 | | 5 138 000 |



| | | |
|--|---------------------|------------------|
| Overført fra annen egenkapital | -136 807 139 | -3 175 344 |
| Sum overføringer og disponeringer | -136 807 139 | 1 962 656 |



Organisasjonsnr: 947 579 754
HEIDENREICH AS

BALANSE

| Beløp i: NOK | Note | 2024 | 2023 |
|--|-------|--------------------|--------------------|
| BALANSE - EIENDELER | | | |
| Anleggsmidler | | | |
| Immaterielle eiendeler | | | |
| Utvikling | 5 | 22 583 342 | |
| Utsatt skattefordel | 7 | 11 726 084 | 11 726 084 |
| Sum immaterielle eiendeler | | 34 309 426 | 11 726 084 |
| Varige driftsmidler | | | |
| Tomter, bygninger o.a. fast eiendom | 5, 8 | | |
| Maskiner og anlegg | 5, 8 | | |
| Skip, rigger, fly og lignende | 8 | | |
| Driftsløsøre, inventar o. a. utstyr | 5, 8 | 41 012 454 | 37 773 887 |
| Sum varige driftsmidler | | 41 012 454 | 37 773 887 |
| Finansielle anleggsmidler | | | |
| Investering i datterselskap | 9 | 110 711 878 | 141 950 126 |
| Investeringer i aksjer og andeler | | 2 000 | 2 000 |
| Sum finansielle anleggsmidler | | 110 713 878 | 141 952 126 |
| Sum anleggsmidler | | 186 035 758 | 191 452 097 |
| Omløpsmidler | | | |
| Varer | | | |
| Lager av varer og annen beholdning | 3, 8 | 355 836 294 | 342 020 860 |
| Sum varer | | 355 836 294 | 342 020 860 |
| Fordringer | | | |
| Kundefordringer | 8, 10 | 226 169 808 | 401 774 178 |
| Andre kortsiktige fordringer | 2 | 3 298 431 | 10 555 447 |
| Konsernfordringer | 2, 8 | 41 308 218 | 22 533 051 |
| Sum fordringer | | 270 776 456 | 434 862 676 |
| Bankinnskudd, kontanter og lignende | | | |
| Bankinnskudd, kontanter o. l. | 11 | 277 875 | 157 369 |
| Sum bankinnskudd, kontanter og lignende | | 277 875 | 157 369 |
| Sum omløpsmidler | | 626 890 624 | 777 040 906 |
| SUM EIENDELER | | 812 926 383 | 968 493 003 |



BALANSE - EGENKAPITAL OG GJELD

Egenkapital

Innskutt egenkapital

| | | | |
|---------------------------------|--------|--------------------|--------------------|
| Aksjekapital | 12, 13 | 28 296 800 | 27 384 000 |
| Beholdning av egne aksjer | 13 | | |
| Overkurs | 13 | 649 134 200 | 375 187 000 |
| Annen innskutt egenkapital | 13 | | |
| Sum innskutt egenkapital | | 677 431 000 | 402 571 000 |

Opptjent egenkapital

| | | | |
|---------------------------------|----|---------------------|------------------|
| Annen egenkapital | 13 | -139 996 307 | 6 054 118 |
| Udekket tap | 13 | | |
| Sum opptjent egenkapital | | -139 996 307 | 6 054 118 |

| | | | |
|------------------------|--|--------------------|--------------------|
| Sum egenkapital | | 537 434 693 | 408 625 118 |
|------------------------|--|--------------------|--------------------|

Gjeld

Langsiktig gjeld

| | | | |
|-------------------------------------|----|--|--------------------|
| Utsatt skatt | 7 | | |
| Andre avsetninger for forpliktelser | 14 | | |
| Annen langsiktig gjeld | | | |
| Langsiktig konserngjeld | 8 | | 152 405 000 |
| Sum annen langsiktig gjeld | | | 152 405 000 |

| | | | |
|-----------------------------|--|----------|--------------------|
| Sum langsiktig gjeld | | 0 | 152 405 000 |
|-----------------------------|--|----------|--------------------|

Kortsiktig gjeld

| | | | |
|--------------------------------|----|--------------------|--------------------|
| Gjeld til kredittinstitusjoner | 11 | 56 857 281 | 131 561 091 |
| Leverandørgjeld | 2 | 163 279 729 | 219 565 905 |
| Betalbar skatt | 7 | | |
| Skyldig offentlige avgifter | | 23 450 538 | 25 649 851 |
| Utbytte | 2 | | 5 138 000 |
| Annen kortsiktig gjeld | | 31 904 141 | 25 548 037 |
| Sum kortsiktig gjeld | | 275 491 689 | 407 462 885 |

| | | | |
|------------------|--|--------------------|--------------------|
| Sum gjeld | | 275 491 689 | 559 867 885 |
|------------------|--|--------------------|--------------------|

| | | | |
|---------------------------------|--|--------------------|--------------------|
| SUM EGENKAPITAL OG GJELD | | 812 926 383 | 968 493 003 |
|---------------------------------|--|--------------------|--------------------|



Organisasjonsnr: 947 579 754
HEIDENREICH AS

NOTEOPPLYSNINGER - SELSKAP - alle poster oppgitt i hele tall

Note
4

Antall årsverk i regnskapsåret
319.00

| <u>Sum</u> | <u>Beløp</u> |
|---------------------------------|--|
| <u>Balanseført verdi 31.12.</u> | <u>Varige driftsmidler Immaterielle eiend.</u> |

Konsernregnskap

Morselskapet sitt navn

Forretningskontor for morselskapet

Begrunnelse for at datterselskap er utelatt fra konsolideringen

| | | |
|--|--------------|------------------|
| <u>Samlet beløp - tilknyttet selskap</u> | <u>Årets</u> | <u>Fjorårets</u> |
|--|--------------|------------------|

| | | |
|---|--------------|------------------|
| <u>Samlet beløp - foretak i samme konsern</u> | <u>Årets</u> | <u>Fjorårets</u> |
|---|--------------|------------------|

| | | |
|---|--------------|------------------|
| <u>Samlet beløp - foretak i samme konsern</u> | <u>Årets</u> | <u>Fjorårets</u> |
|---|--------------|------------------|

| | | |
|---|--------------|------------------|
| <u>Samlet beløp - felles kontrollert virksomhet</u> | <u>Årets</u> | <u>Fjorårets</u> |
|---|--------------|------------------|

| | |
|----------------------|--------------|
| <u>Pantstillelse</u> | <u>Beløp</u> |
|----------------------|--------------|

| | | | |
|----------------------------------|---------------|------------------|-------------------------|
| <u>Beholdning av egne aksjer</u> | <u>Antall</u> | <u>Pålydende</u> | <u>Andel av aksjek.</u> |
|----------------------------------|---------------|------------------|-------------------------|



STYRETS BERETNING 2024

HEIDENREICH AS

VIRKSOMHETENS ART

Heidenreich AS er grossist innenfor VVS- og VA markedene. Målet er å dekke kundenes behov for varer og logistiktjenester innenfor bygg, anlegg og industrielle nisjer. Et kostnadseffektivt og trygt ordre- og leveringssystem skal bidra til konkurransefortrinn for selskapets leverandører, kunder og for Heidenreich.

Selskapets hovedkontor er lokalisert på Skedsmo. Selskapets VA- og VVS produkter markedsføres, selges og i noen grad distribueres fra 32 butikker over hele landet. Lokal kundenærhet støttes av et samordnet distribusjonssystem og felles sentrallager på Skedsmo.

Heidenreich AS har styreansvarsforsikring via Gjensidige.

REDEGJØRELSE FOR ÅRSREGNSKAPET

Omsetning og resultatutvikling

Årsregnskapet er avlagt i samsvar med regnskapslovens forutsetninger om fortsatt drift. Selskapets markedsposisjon samt materielle, strukturelle og personalmessige ressurser er en god plattform for å kunne realisere virksomhetens strategiske målsetninger.

Heidenreichs omsetning falt med 3,85% fra 2023 til 2,0 mrd. kr. Det er en reduksjon på 80 MNOK. Driftskostnadene økte med 3,2% gjennom 2024, og ga et underskudd før skatt på 136,3 MNOK.

Engrosmarkedet for selskapets produkter var i fjor ned 7,4% ifølge bransjestatistikk som følge av redusert byggevirkosomhet i kjølvannet av renteøkningene. Heidenreich økte den samlede markedsandel i 2024.

Selskapets målsetting er fortsatt lønnsom vekst og økte markedsandeler, med stort søkelys på operasjonell drift, herunder ytterligere satsing på salgsapparatet og enda bedre kundedialog.

Styret bekrefter at forutsetning for videre drift er til stede.

Disponering av årets resultat

Styret foreslår at årets underskudd på 136,8 MNOK dekkes ved overføring fra annen egenkapital.

REPORT OF THE BOARD 2024

HEIDENREICH AS

NATURE OF THE BUSINESS

Heidenreich AS is a wholesaler within the markets for heating, ventilation and sanitation, water mains and sewerage. The aim of the Company is to meet customer need for goods and logistical services within building, construction and industrial areas. A cost-effective and secure ordering and delivery system contributes to competitive advantage of the company's suppliers, customers and Heidenreich.

The company's headquarter is located at Skedsmo. The company's products are marketed, sold and distributed through 32 shops throughout Norway. Local customer proximity is supported by a coordinated distribution system and common central warehouse in Skedsmo.

The company has a liability insurance for the board of directors.

STATEMENT OF ANNUAL ACCOUNTS

Revenue and earnings development

The annual financial statements have been prepared in accordance with the going concern principle. The company's market positions as well as substantive, structural and personnel resources are a good platform to realize the activity's strategic goals.

Heidenreich's turnover was 3,85% lower than in 2022. Operating revenues were BNOK 2,0, a reduction of 80 MNOK from previous year. The operating expenses increased with 3,2% through 2024, and the result was a loss of 136,3 MNOK.

The wholesale market for our products was down 7,4% according to figures from the trade association, due to reduced building and construction activity after the increased interest rates. Heidenreich increased market share in 2024.

The company's target is to continuously increase profitable revenue and market shares, focusing on operations and further investments in sales and improved customer dialogue.

The board confirms that the conditions for continued operation are present.

Allocation of the net income

The Board of Directors proposes that the loss for the year of 138,8 MNOK is covered by transfer from other equity with the same amount.



Styrets beretning/Report of the board of directors
Heidenreich AS

Balanse, investeringer, finansiering og likviditet

Selskapets samlede investeringer i 2024 utgjør kr. 45,5 mill. (kr. 19,8 mill.).

Investeringene er hovedsakelig knyttet til IT investeringer (ny integrasjonshub og e-handelsløsning), Nye butikker i Jessheim og Lillehammer, nye elektriske lastebiler og andre firmabiler.

Netto kontantstrøm fra operasjonelle aktiviteter er negativ med kr. 3,4 mill (kr -41,9 mill). Etter aksjekapitalutvidelser, investeringer og netto endring i rentebærende gjeld er kontantbeholdningen tilnærmet uendret fra fjoråret. Likviditetsreserven pr. 31.12.2024 er kr. 108,1 mill (kr 33,4 mill) inkl. ubenyttet del av trekkrettighet på kr. 165 mill (165 mill.) Selskapets likvide situasjon anses som tilfredsstillende.

Selskapets total kapital pr. 31.12.2024 er kr. 812,9 mill (kr 968,4 mill.) Egenkapitalandelen utgjør 66,1% (42,2%).

FORSKNING OG UTVIKLING

Med et klart formål om å styrke konkurranseevnen, fokuserer selskapet i sin ordinære virksomhet kontinuerlig på utviklingen av selskapets ulike driftskonsepter, IT, logistikk og fagkompetanse. Heidenreich driver ikke direkte forskningsarbeid.

FINANSIELL RISIKO

Endringer av rentenivået vil medvirke til tilsvarende endring av selskapets netto finanskostnader.

Varer på lager utgjør ca. 43,7% (35,3%) av selskapets eiendeler. Varer på lager er følsomme overfor markedsmessige og teknologiske endringer og er eksponert for tap. Varer på lager er derfor underlagt løpende overvåkning. Målet er at beholdningene til enhver tid skal være i samsvar med kundens og markedets behov. Gjennom 2024 har vi sikret valutakjøp ved euro og har derfor hatt begrenset risiko på valutatap i samme periode.

Utestående kundefordringer utgjør ca. 27,8% (41,4%) av selskapets eiendeler. Kredittkontroll og oppfølging av utestående fordringer har stort fokus.

HELSE, MILJØ OG SIKKERHET

Arbeidsmiljø og personale

Heidenreich AS hadde ved årets slutt 2024 340 (320) fast ansatte medarbeidere, som utgjorde 336,3 årsverk. Dertil 7 årsverk i T.M. Christensen avdelingen.

Balance sheet, investments, financing and liquidity

The company's total investments in 2023 amounted to MNOK 19,8 (MNOK 10,8).

The investments are mainly related to the relocation of the Drammen store to new premises, opening a new store in Moss, buying company cars, a new IT integration hub and other IT upgrades.

Net cash flow from operating activities has a negative value of MNOK 41,9. After investments and net change in interest-bearing liabilities the cash reserve is virtually unchanged from last year. The liquidity reserve as of 31.12.2023 is MNOK 33,4 (MNOK 133,0) including unused part of credit facility of MNOK 165 (MNOK 165). The liquidity situation is considered satisfactory.

The company's total assets at 31.12.2023 is MNOK 968,4 (MNOK 751,5). The equity ratio is 42,2 % (54,8%).

RESEARCH AND DEVELOPMENT

With the clear aim of strengthening the company's competitive power, the focus in the company's ordinary business is continuously on developing the company's various operating concepts, IT, logistics and specialist expertise.

Heidenreich is not engaged in any direct research.

FINANCIAL RISK

The wholesale business is capital intensive. Changes to the interest rate level will therefore quickly lead to corresponding changes in the company's net financial costs.

Goods in stock represent approximately 35,3% (40,6%) of the company's assets. Goods in stock are sensitive to market and technological changes and are exposed to losses. Goods in stock are therefore subject to continuous monitoring. The aim is for the stocks to be in line with customer needs and the needs of the market at any given time. Through 2023, we have hedged the Euro currency and thus had limited risk of currency loss during the period.

Outstanding receivables constitute approximately 41,4 % (38,1%) of the company's assets. Credit control and monitoring outstanding receivables have considerable focus.

HEALTH, SAFETY AND THE ENVIRONMENT

Working environment and personnel

At year-end 2024, Heidenreich AS had 340 (320) permanent employees, which amounted to 336,3 full-time equivalents. In addition, 7 FTE in TM Christensen dept. Sickness absence accounted for 6.1 per cent



Styrets beretning/Report of the board of directors
Heidenreich AS

Sykefraværet utgjorde 6,1 prosent (7,7 %) av total arbeidstid som tilsvarer en nedgang på 1,6 prosentpoeng sammenlignet med 2023. Langtidsfravær, fravær over 16 dager utgjorde 4,8 prosent (6,6 %). Det er liten differanse mellom sykefraværet for kvinner og menn. Sykefraværet på sentrallageret endte på 9,3 prosent (12,9 %) i 2024 som tilsvarer en nedgang på 3,6 prosentpoeng sammenlignet med 2023. Hovedårsakene til langtidsfraværet er i de fleste tilfeller muskel og skjelett lidelser, men psykiske lidelser har økt som årsak som landet ellers. I ulike samarbeidsorgan arbeides det med konkrete miljø- og arbeidsforbedrende tiltak. Styret anser arbeidsmiljøet som godt, noe som er bekreftet gjennom medarbeiderundersøkelsen i 2022 hvor av vi får en eNPS (Employee Net Promoter Score) på 47. Det har ikke inntruffet vesentlige skader eller ulykker på arbeidsplassene i 2024.

Likestilling

Selskapet har som grunnholdning at det ikke forekommer forskjellsbehandling grunnet kjønn, alder, religion, seksuell legning eller nasjonalitet i saker som for eksempel lønn, avansement og rekruttering. ARP-rapporten viste i 2023 at kvinners andel av menns lønn er 94% totalt for selskapet. Den største differansen er i den øverste stillingsgruppen. Ellers er det små lønnsforskjeller blant kjønnene internt i samme stillingsgrupper. Vi har en høyere andel kvinner i administrative roller kontra i salgsroller. Andelen kvinnelige medarbeidere i selskapet utgjorde 27 % (27%). Ledergruppen i 2024 bestod av 3 kvinner og 6 menn. Det er 3 kvinner i styret av totalt 8 styremedlemmer.

Midlertidig ansettelse forekommer på grunn av vikarbehov. Tre ansatte, 1 kvinne og 2 menn har hatt midlertidig arbeidskontrakt i 2024, i tillegg kommer ringevikarer. Av deltidsstillinger har vi 2 ansatte, en i 80 % stilling og en i 50% stilling, hvor av begge er menn. Totalt antall uker foreldrepermisjon for kvinner utgjorde 128 uker – 68% og for menn 32 uker – 32 %. Heidenreich har en Mangfolds-gruppe hvor formålet er å fremme arbeidet med mangfold- og inkludering i selskapet.

Diskriminering

Det praktiseres ingen diskriminering med hensyn til etnisitet, kjønn eller seksuell legning ved rekruttering av nye medarbeidere.

Samfunnsansvar

Samfunnsansvar er en integrert del av Heidenreichs forretningsstrategi. Vi mener at vår viktigste oppgave

(7.7 %) of total working hours, which corresponds to a decrease of 1.6 percentage points compared with 2023. Long-term absence, absence over 16 days, accounted for 4.8 per cent (6.6 %). There is little difference between sickness absence for women and men. Sickness absence at the central warehouse ended at 9.3 per cent (12.9%) in 2024, which corresponds to a decrease of 3.6 percentage points compared to 2023. The main causes of long-term absence are in most cases musculoskeletal disorders, but mental disorders have increased as a cause in the rest of the country. Various cooperation bodies are working on concrete environmental and work improvement measures. The board considers the working environment to be good, which has been confirmed through the employee survey in 2022 where we get an eNPS (Employee Net Promoter Score) of 47. There have been no significant injuries or accidents at workplaces in 2024.

Gender equality

The company's basic position is that there is no discrimination based on gender, age, religion, sexual orientation or nationality in matters such as salary, advancement and recruitment. The ARP report showed in 2023 that women's share of men's salaries is 94% in total for the company. The largest difference is in the top position group. Otherwise, there are small pay differences between the sexes internally in the same job groups. We have a higher proportion of women in administrative roles versus in sales roles. The proportion of female employees in the company amounted to 27% (27%). The management team in 2024 consisted of 3 women and 6 men. There are 3 women on the board out of a total of 8 board members.

Temporary employment occurs due to the need for substitutes. Three employees, 1 woman and 2 men, have had temporary employment contracts in 2024, in addition to temporary workers. Of part-time positions, we have 2 employees, one in an 80% position and one in a 50% position, both of which are men. The total number of weeks of parental leave for women amounted to 128 weeks – 68% and for men 32 weeks – 32%. Heidenreich has a Diversity Group whose purpose is to promote diversity and inclusion work in the company.

Discrimination

No discrimination is practised with regards to religion, ethnicity, gender or sexuality when recruiting new employees.

Corporate Social Responsibility (CSR)

Corporate social responsibility is an integral part of Heidenreich's business strategy. We believe that our



Styrets beretning/Report of the board of directors
Heidenreich AS

| | |
|--|--|
| <p>Innen samfunnsansvar er å sikre trygge og stabile arbeidsplasser for våre ansatte og å bidra til ansvarlige arbeidsforhold i hele vår verdikjede. Dette innebærer tett samarbeid med våre leverandører for å ivareta gode arbeidsvilkår og sikre at menneskerettigheter og etiske standarder overholdes.</p> <p>Vi tar også et aktivt ansvar for å fremme mangfold og inkludering i vår organisasjon. Gjennom vår mangfolds-gruppe og mangfolds-strategi jobber vi systematisk for å skape et arbeidsmiljø som verdsetter ulikheter og legger til rette for like muligheter for alle.</p> <p>Heidenreich er opptatt av å drive ansvarlig og bærekraftig forretningspraksis. Dette innebærer ikke bare å overholde lover og forskrifter, men også å være en pålitelig samarbeidspartner for kunder, leverandører og lokalsamfunn. Vi fortsetter vårt arbeid med helse, miljø og sikkerhet (HMS), samt initiativer for å redusere vår miljøpåvirkning og styrke vår innsats for et mer bærekraftig næringsliv.</p> <p>Vårt arbeid med aktsomhetsvurderinger etter Åpenhetsloven videreføres, og vi vil sikre åpenhet og ansvarlighet i hele vår virksomhet. Oppdaterte redegjørelser publiseres på våre nettsider i tråd med lovens krav.</p> <p>Du kan lese vår aktsomhetsvurdering her; https://www.heidenreich.no/apenhetsloven</p> <p>Gjennom disse tiltakene ønsker vi å ta en aktiv rolle i å forme en tryggere, mer bærekraftig og inkluderende bransje – til fordel for våre ansatte, våre samarbeidspartnere og samfunnet som helhet.</p> <h3>Ytre miljø</h3> <p>Heidenreichs Miljøarbeid: Fokus på Bærekraft og Reduserte Utslipp</p> <p>Heidenreich har en klar målsetning om å minimere vår påvirkning på miljøet. Våre VVS- og VA-produkter bidrar til en sikker og bærekraftig infrastruktur for vann og avløp, både innendørs og utendørs. For å sikre gode løsninger samarbeider vi tett med profesjonelle aktører innen VVS- og VA-bransjen, samt offentlige og private vann- og avløpsverk.</p> <p>Miljøfyrtårn-sertifisering og Reduserte Utslipp</p> <p>Heidenreich er sertifisert etter Miljøfyrtårn-modellen (HK-modellen), som stiller strenge krav til vårt hovedkontor, sentrallager og øvrige enheter. Vi jobber kontinuerlig for å redusere vårt klimaavtrykk ved å:</p> <ul style="list-style-type: none">• Senke energiforbruket• Redusere papirforbruk• Forbedre avfallssortering• Minimere utslipp fra transport og reisevirksomhet <p>Vår ambisjon er å redusere de totale utslippene med 100 % innen 2030. Konkret betyr dette at vi skal:</p> <p>-Kutte energiforbruket med minst 35 %</p> | <p>most important task in corporate social responsibility is to ensure safe and stable workplaces for our employees and to contribute to responsible working conditions throughout our value chain. This involves close cooperation with our suppliers to safeguard good working conditions and ensure that human rights and ethical standards are complied with.</p> <p>We also take an active responsibility for promoting diversity and inclusion in our organization. Through our diversity group and diversity strategy, we work systematically to create a working environment that value differences and facilitates equal opportunities for all.</p> <p>Heidenreich is committed to conducting responsible and sustainable business practices. This means not only complying with laws and regulations, but also being a trusted partner for customers, suppliers, and communities. We continue our work on health, safety and the environment (HSE), as well as initiatives to reduce our environmental impact and strengthen our efforts for a more sustainable business sector.</p> <p>Our work on due diligence under the Transparency Act will continue, and we will ensure transparency and accountability throughout our operations. Updated statements are published on our website in accordance with the requirements of the law.</p> <p>You can read our due diligence assessment here; https://www.heidenreich.no/apenhetsloven</p> <p>Through these actions, we want to take an active role in shaping a safer, more sustainable and inclusive industry – for the benefit of our employees, our partners and society.</p> <h3>External environment</h3> <p>Heidenreich's Environmental Work: Focus on Sustainability and Reduced Emissions.</p> <p>Heidenreich has a clear goal of minimizing our impact on the environment. Our HVAC and water products contribute to a safe and sustainable infrastructure for water and wastewater, both indoors and outdoors. To ensure good solutions, we work closely with professional suppliers, as well as public and private water and wastewater utilities.</p> <p>Eco-Lighthouse certification and reduced emissions</p> <p>Heidenreich is certified according to the Eco-Lighthouse model (HK model), which sets strict requirements for our head office, central warehouse and other units. We work continuously to reduce our climate footprint by:</p> <ul style="list-style-type: none">• Lower energy consumption• Reduce paper consumption• Improve waste sorting• Minimise emissions from transport and travel <p>Our ambition is to reduce total emissions by 100% by 2030. Specifically, we will:</p> <p>-Cut energy consumption by at least 35%</p> |
|--|--|



Styrets beretning/Report of the board of directors
Heidenreich AS

| | |
|---|--|
| <p>- Redusere dieselforbruket med minimum 20 % i forhold til omsetning - Finne bærekraftige nullutslippsløsninger for transport</p> <p>I 2024 tok vi i bruk våre første egne elektriske kranbiler og skapbiler, et viktig skritt mot en mer miljøvennlig logistikk. Vårt arbeid med Scope 1, Scope 2 og Scope 3 har allerede gitt resultater – i Scope 3 reduserte vi utslippene med hele 66,5 %.</p> <p>Økt Sorteringsgrad og Engasjement Et annet viktig satsingsområde er avfallshåndtering. Vårt mål er å øke den totale sorteringsgraden til 88 %, og på sentrallageret på Skedsmo jobber vi mot 95 %.</p> <p>Vi tror på kraften i engasjement og involvering. Derfor: - Bevisstgjør vi våre ansatte om miljøansvar - Engasjerer vi medarbeidere for å skape en sterk miljøkultur - Involverer vi kunder gjennom miljøstasjoner og kilde-sorteringssamarbeid</p> <p>Vår miljøprofil kommuniseres tydelig til medarbeidere, leverandører, kunder og samarbeidspartnere gjennom ulike informasjonskanaler.</p> <p>Resultater så langt Vi er godt på vei i vårt arbeid med utslippsreduksjoner. Målt mot basisåret 2015 har vi i 2024 redusert våre utslipp med 63 %, beregnet i kilo CO₂ per omsatt million kroner.</p> <p>Kontinuerlig Forbedring For å sikre at vårt miljøarbeid alltid er i utvikling, har vi etablerte rutiner i vårt kvalitetssystem (KS-system). Dette inkluderer et avvikssystem der alle medarbeidere kan registrere hendelser og forbedringsforslag – en viktig del av vår kontinuerlige forbedringskultur. Gjennom målrettet innsats og tett samarbeid skal vi fortsette å drive virksomheten vår på en bærekraftig og ansvarlig måte.</p> <p>EIERFORHOLD</p> <p>Selskapets aksjekapital er kr. 28,3 mill. fordelt på 9 128 aksjer à kr. 3.100. Samtlige aksjer eies av CGH Holding AS.</p> <p>CGH Holding AS eies av Cordes & Graefe i Tyskland (100%).</p> | <p>- Reduce diesel consumption by a minimum of 20% in relation to turnover - Finding sustainable zero-emission solutions for transport</p> <p>In 2024, we started using our first own electric crane trucks and vans, an important step towards more environmentally friendly logistics. Our work with Scope 1, Scope 2 and Scope 3 has already yielded results – in Scope 3 we reduced emissions by as much as 66.5%.</p> <p>Increased Sorting Rate and Engagement Another important focus area is waste management. Our goal is to increase the total sorting rate to 88%, and at the central warehouse we are working towards 95%.</p> <p>We believe in the power of commitment and involvement. Therefore: - Do we make our employees aware of environmental responsibility - We engage employees to create a strong environmental culture - We involve customers through recycling stations and source sorting collaborations</p> <p>Our environmental profile is clearly communicated to employees, suppliers, customers and partners through various information channels.</p> <p>Results so far We are well on our way in our work on emission reductions. Measured against the base year 2015, we have reduced our emissions by 63% in 2024, calculated in kilograms of CO₂ per million NOK sold.</p> <p>Continuous improvement To ensure that our environmental work is always evolving, we have established routines in our quality system (QA system). This includes a non-conformance system where all employees can register incidents and suggestions for improvement – an important part of our continuous improvement culture. Through targeted efforts and close cooperation, we will continue to run our business in a sustainable and responsible manner.</p> <p>OWNERSHIP</p> <p>The company's share capital is MNOK 28,3 divided into 9 128 shares at NOK 3.100. All shares are owned by CGH Holding AS. CGH Holding AS is owned by Cordes & Graefe in Germany (100 %).</p> |
|---|--|



Styrets beretning/Report of the board of directors
Heidenreich AS

FUSJON MED DATTERSELSKAP

Datterselskapet T M Christensen AS fusjonerte regnskapsmessig inn i Heidenreich AS med virkning fra 01.01.2024. Fusjonen er gjennomført som en konsernintern fusjon og er regnskapsført etter kontinuitetsmetoden, hvor eiendeler og forpliktelser er overført til bokførte verdier. Fusjonen er gjennomført for å få en effektiv integrasjon av selskapets drift og produkter i Heidenreichs portefølje.

UTVIKLINGEN FREMOVER

Råvarepriser har fortsatt å holde seg forholdsvis stabile gjennom året, og det samme gjorde varetliggangen. Heidenreich har derfor kunnet holde en forholdsvis stabil varebeholdning og leveringsdyktighet gjennom året.

Rentene har holdt seg høye gjennom fjoråret sammenlignet med tidligere nivå. Dette rammer de markeder selskapet er aktive i og selskapets egne rentekostnader. Forventningene om rentekutt i andre halvår gjør at vi ser lysere på markedssituasjonen seks til 12 måneder frem i tid, da vi forventer økt investeringslyst innenfor bygg og anlegg.

Inflasjonen var også høy gjennom året, noe som også førte til kraftigere kostnadsøkning for Heidenreich enn vanlig. Fortsatt fokus på kostnader, økt lagerrotasjon på sentrallageret og effektiv drift vil derfor ha prioritet fremover. Heidenreich økte markedsandelen på grossistmarkedet i 2024, og forventer at denne øker ytterligere i inneværende år.

Bransjeutviklingen som har gitt færre og større enheter på kundesiden fortsetter. Rørleggerkjedene fortsetter å tilknytte seg flere frittstående bedrifter, og de store prosjektbedriftene på VVS fortsetter å kjøpe mellomstore rørleggerbedrifter og integrerer dem i sin drift.

Det samme er tilfelle på VA, hvor store entreprenørvirksomheter kjøper små og mellomstore frittstående entreprenørbidrifter.

HENDELSER ETTER BALANSEDAGEN

Den internasjonale usikkerhet er blitt forsterket av trussel om øket bruk av tollsatser i handelen mellom land, som også har medført uro i kapital- og valutamarkeder. Pr. i dag er det ikke klart hvilke tolløkninger som faktisk blir innført og eventuelle konsekvenser for selskapet direkte eller indirekte.

MERGER WITH SUBSIDIARY

The subsidiary T M Christensen AS merged into Heidenreich AS for accounting purposes with effect from 01.01.2024. The merger has been carried out as an intra-group merger and is accounted for in accordance with the continuity method, where assets and liabilities have been transferred to book values. The merger has been carried out to achieve an efficient integration of the company's operations and products into Heidenreich's portfolio.

FUTURE DEVELOPMENT

Commodity prices have continued to remain relatively stable throughout the year, as did the supply of goods. Heidenreich has therefore been able to maintain a relatively stable inventory and delivery capacity throughout the year.

Interest rates have remained high through last year compared with previous levels. This affects the markets in which the company is active and the company's own interest expenses. Expectations of interest rate cuts in the second half of the year gives reason to have a brighter outlook on the market situation six to 12 months ahead, as we expect an increased willingness to invest in building and construction.

Inflation was also high throughout the year, which also led to a sharper cost increase for Heidenreich than usual. Continued focus on costs, increased warehouse rotation in the central warehouse and efficient operations will therefore be a priority going forward.

Heidenreich increased its market share in the wholesale market in 2024 and expects this to increase further this year.

The industry development with less and larger units on the customer side continues. The plumbing chains continue to associate with more independent companies, and the large project companies in HVAC continue to buy medium-sized plumbing companies and integrate them into their operations.

The same is the case at VA, where large contracting.

POST BALANCESHEET DATE EVENTS

International uncertainty has been exacerbated by the threat of increased use of tariffs in trade between countries, which has also led to turbulence in capital and foreign exchange markets. As of today, it is not clear what tariff increases that actually will be implemented and any consequences for the company directly or indirectly.



Styrets beretning/Report of the board of directors
Heidenreich AS

Denne styreberetningen er for hensiktsmessighet utarbeidet på både norsk og engelsk.

Ved eventuell uoverensstemmelse mellom de to versjonene, skal den norske versjonen ha forrang.

This report of the board of directors has for the sake of convenience been prepared in both Norwegian and English.

In case of any discrepancy between the two versions, the Norwegian version shall prevail.

Skedsmo, 10. April 2025

The Board of Directors at HEIDENREICH AS

Kåre Malo
Chairman

Uwe Niederprüm
Board member

Sven Kruse
Board member

Trude I. Brøndelsbo
Board member

Caterina H. Gaeta
Board member

Roger Lunde
CEO

Svein Øyrås
Board member

Samuel R.J. Nordberg
Board member

Luwam Ghebremeskel
Board member



Årsregnskap 2024 Heidenreich AS

Resultatregnskap
Balanse
Noter til regnskapet

Org.nr.: 947 579 754



KONTANTSTRØM

| | 2024 | 2023 |
|---|--------------------|--------------------|
| Operasjonelle aktiviteter | | |
| Resultat før skattekostnad | -136 341 709 | 2 002 853 |
| Periodens betalte skatter | 0 | 0 |
| Ordinære avskrivinger | 21 500 708 | 10 518 062 |
| (Gev.)/tap ved salg driftsmidler | -466 977 | -77 117 |
| (Økn.)/red. lager | -13 815 434 | -36 546 216 |
| (Økn.)/red. i kundefordringer | 175 604 370 | -115 842 970 |
| Økn./ (red.) lev. gjeld | -56 286 180 | 134 982 716 |
| Forskjell kostn.ført pensj. og inn-/utbet i p-ordn. | 0 | 0 |
| Endring i andre tidsavgrensingsposter | 6 375 543 | -36 932 629 |
| Netto kontantstrøm fra oper. aktiviteter | -3 429 679 | -41 895 301 |
| Investeringsaktiviteter | | |
| Innbetalinger ved salg av varige driftsmidler | 1 255 060 | 0 |
| Utbetalinger ved kjøp av varige driftsmidler | -45 540 017 | -19 832 821 |
| Kontanter tilført ved fusjon | 2 538 936 | 0 |
| Utbetalinger ved kjøp av aksjer og andeler | 0 | -37 085 042 |
| Netto kontantstrøm fra invest. aktiviteter | -41 746 021 | -56 917 863 |
| Finansielle aktiviteter | | |
| Innbetalinger ved opptak av ny langsiktig gjeld | 0 | 0 |
| Valutaeffekt langsiktig gjeld | 0 | 16 505 000 |
| Netto endring i kassekreditt | -74 703 794 | 85 512 533 |
| Utbetaling av utbytte | 0 | -3 049 000 |
| Innbetaling kontantemisjon | 120 000 000 | 0 |
| Netto kontantstrøm fra finans. aktiviteter | 45 296 206 | 98 968 533 |
| Netto endring i likviditet gjennom året | 120 506 | 155 369 |
| Likviditetsbeholdning 1.1. | 157 369 | 2 000 |
| Likviditetsbeholdning 31.12. | 277 875 | 157 369 |



Resultatregnskap

Heidenreich AS

| Driftsinntekter og driftskostnader | Note | 2024 | 2023 |
|---|------|----------------------|----------------------|
| Salgsinntekt | 1, 2 | 1 992 986 003 | 2 073 184 180 |
| Annen driftsinntekt | | 5 091 858 | 4 787 567 |
| Sum driftsinntekter | | 1 998 077 861 | 2 077 971 747 |
| Varekostnad | 3 | 1 483 927 689 | 1 500 350 308 |
| Lønnskostnad | 4 | 307 954 578 | 278 427 264 |
| Avskrivning av driftsmidler og immaterielle eiendeler | 5 | 21 500 708 | 10 518 062 |
| Annen driftskostnad | 2, 4 | 321 978 560 | 279 139 597 |
| Sum driftskostnader | | 2 135 361 535 | 2 068 435 230 |
| Driftsresultat | | -137 283 673 | 9 536 516 |
| Finansinntekter og finanskostnader | | | |
| Inntekt på investering i datterselskap | 2 | 13 057 575 | 20 808 396 |
| Renteinntekt fra foretak i samme konsern | 6 | 1 689 364 | 170 400 |
| Annen finansinntekt | 2, 6 | 295 514 | 401 738 |
| Valutagevinst (Agio) | 6 | 1 138 339 | 1 858 171 |
| Rentekostnad til foretak i samme konsern | 2, 6 | 4 135 938 | 7 977 538 |
| Valutatap (disagio) | 6 | 4 224 183 | 18 423 381 |
| Annen finanskostnad | 6 | 6 878 706 | 4 371 450 |
| Resultat av finansposter | | 941 964 | -7 533 664 |
| Resultat før skattekostnad | | -136 341 709 | 2 002 853 |
| Skattekostnad på resultat | 7 | 465 430 | 40 197 |
| Årsresultat | | -136 807 139 | 1 962 656 |
| Overføringer | | | |
| Avsatt til utbytte | 2 | 0 | 5 138 000 |
| Overført fra annen egenkapital | | 136 807 139 | 3 175 344 |
| Sum overføringer | | -136 807 139 | 1 962 656 |



Balanse Heidenreich AS

| Eiendeler | Note | 2024 | 2023 |
|--|-------|--------------------|--------------------|
| Anleggsmidler | | | |
| Immaterielle eiendeler | | | |
| Utvikling | 5 | 22 583 342 | 0 |
| Utsatt skattefordel | 7 | 11 726 084 | 11 726 084 |
| Sum immaterielle eiendeler | | 34 309 426 | 11 726 084 |
| Varige driftsmidler | | | |
| Driftsløsøre, inventar o.a. utstyr | 5, 8 | 41 012 454 | 37 773 887 |
| Sum varige driftsmidler | | 41 012 454 | 37 773 887 |
| Finansielle anleggsmidler | | | |
| Investeringer i datterselskap | 9 | 110 711 878 | 141 950 126 |
| Investeringer i aksjer og andeler | | 2 000 | 2 000 |
| Sum finansielle anleggsmidler | | 110 713 878 | 141 952 126 |
| Sum anleggsmidler | | 186 035 758 | 191 452 097 |
| Omløpsmidler | | | |
| Varer | | | |
| Lager av varer og annen beholdning | 3, 8 | 355 836 294 | 342 020 860 |
| Sum varer | | 355 836 294 | 342 020 860 |
| Fordringer | | | |
| Kundefordringer | 8, 10 | 226 169 808 | 401 774 178 |
| Andre kortsiktige fordringer | 2 | 3 298 431 | 10 555 447 |
| Konsernfordringer | 2, 8 | 41 308 218 | 22 533 051 |
| Sum fordringer | | 270 776 456 | 434 862 676 |
| Bankinnskudd, kontanter o.l | | | |
| Bankinnskudd, kontanter o.l. | 11 | 277 875 | 157 369 |
| Sum bankinnskudd, kontanter o.l | | 277 875 | 157 369 |
| Sum omløpsmidler | | 626 890 624 | 777 040 906 |
| Sum eiendeler | | 812 926 383 | 968 493 003 |



Balanse
Heidenreich AS

| Egenkapital og gjeld | Note | 2024 | 2023 |
|---|--------|---------------------|--------------------|
| Egenkapital | | | |
| Innskutt egenkapital | | | |
| Aksjekapital | 12, 13 | 28 296 800 | 27 384 000 |
| Overkurs | 13 | 649 134 200 | 375 187 000 |
| Sum innskutt egenkapital | | 677 431 000 | 402 571 000 |
| Opptjent egenkapital | | | |
| Annen egenkapital | 13 | -139 996 307 | 6 054 118 |
| Sum opptjent egenkapital | | -139 996 307 | 6 054 118 |
| Sum egenkapital | | 537 434 693 | 408 625 118 |
| Gjeld | | | |
| Annen langsiktig gjeld | | | |
| Langsiktig konserngjeld | 8 | 0 | 152 405 000 |
| Sum annen langsiktig gjeld | | 0 | 152 405 000 |
| Kortsiktig gjeld | | | |
| Gjeld til kredittinstitusjoner | 11 | 56 857 281 | 131 561 091 |
| Leverandørgjeld | 2 | 159 157 313 | 219 565 905 |
| Leverandørgjeld til selskap i samme konsern | | 4 122 417 | 0 |
| Skyldig offentlige avgifter | | 23 450 538 | 25 649 851 |
| Utbytte | 2 | 0 | 5 138 000 |
| Annen kortsiktig gjeld | | 31 904 141 | 25 548 037 |
| Sum kortsiktig gjeld | | 275 491 689 | 407 462 885 |
| Sum gjeld | | 275 491 689 | 559 867 885 |
| Sum egenkapital og gjeld | | 812 926 383 | 968 493 003 |




Balanse

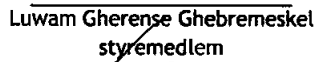
Heidenreich AS

Styret i Heidenreich AS



Uwe Niederpflum
styremedlem



Sven Kruse
styremedlem



Samuel Rickard Johan Nordberg
styremedlem



Luwam Gherense Ghebremeskel
styremedlem


Kåre Ivar Olsen Malo
styreleder


Roger Lunde
daglig leder


Trude I. Brøndalsbo
styremedlem


Caterina H. Gaete
styremedlem


Svein Øyrås
styremedlem

Styremøtet 10.4.2025



Regnskapsprinsipper

Årsregnskapet er satt opp i samsvar med regnskapsloven og god regnskapsskikk.

Forutsetningen om fortsatt drift er lagt til grunn ved utarbeidelsen.

Selskapet T M Christensen AS fusjonerte regnskapsmessig inn i Heidenreich AS med virkning fra 01.01.2024. Fusjonen er gjennomført som en konsernintern fusjon og er regnskapsført etter kontinuitetsmetoden, hvor eiendeler og forpliktelser er overført til bokførte verdier. Det presiseres at fusjonen kun er gjennomført regnskapsmessig og ikke skattemessig. Dette innebærer at T M Christensen fortsatt eksisterer som et eget skattesubjekt for 2024, og skatt relatert til selskapet rapporteres separat. Denne regnskapsmessige behandlingen er i tråd med gjeldende regnskapsprinsipper og sikrer en korrekt fremstilling av selskapets finansielle posisjon.

Salgsinntekter og segmentinformasjon

Inntektsføring ved salg av varer skjer på leveringstidspunktet. Det er opplyst om salgsinntekter på virksomhetsområde og geografisk marked. Det er kun ett virksomhetsområde (VA/VVS-markedet) og ett geografisk marked (Norge).

Hovedregel for vurdering og klassifisering av eiendeler og gjeld

Eiendeler bestemt til varig eie eller bruk er klassifisert som anleggsmidler. Andre eiendeler er klassifisert som omløpsmidler. Fordringer som skal tilbakebetales innen et år er uansett klassifisert som omløpsmidler. Ved klassifisering av kortsiktig og langsiktig gjeld er analoge kriterier lagt til grunn. Første års avdrag på langsiktig gjeld er klassifisert som langsiktig gjeld.

Anleggsmidler vurderes til anskaffelseskost, men nedskrives til virkelig verdi når verdifallet forventes ikke å være forbigående. Anleggsmidler med begrenset økonomisk levetid avskrives planmessig. Langsiktig gjeld i norske kroner med unntak av andre avsetninger balanseføres til nominelt beløp på etableringstidspunktet.

Omløpsmidler vurderes til laveste av anskaffelseskost og virkelig verdi. Kortsiktig gjeld balanseføres til nominelt mottatt beløp på etableringstidspunktet.

Valuta

Transaksjoner i utenlandsk valuta omregnes til kursen på transaksjonstidspunktet. Pengeposter i utenlandsk valuta omregnes til norske kroner ved å benytte balansedagens kurs.

Varige driftsmidler

Varige driftsmidler avskrives over forventet økonomisk levetid. Avskrivningene er som hovedregel fordelt lineært over antatt økonomisk levetid. Direkte vedlikehold av driftsmidler kostnadsføres løpende under driftskostnader, mens påkostninger eller forbedringer tillegges driftsmidlets kostpris og avskrives i takt med driftsmidlet.

Leie av driftsmidler

Driftsmidler innleiet langsiktig der leieavtalen i realiteten er finansiering av anskaffelse, aktiveres i balansen og tilsvarende tas leieforpliktelsen med som gjeld. Avskrivning gjennomføres som for eide driftsmidler. Renteelementet i leieutgiftene behandles som finanskostnader.

Aksjer i datterselskaper

Investeringer i datterselskaper vurderes etter kostmetoden. Investeringer blir nedskrevet til virkelig verdi dersom verdifallet ikke er forbigående og det må anses nødvendig etter god regnskapsskikk. Mottatt utbytte og konsernbidrag fra datterselskapene er inntektsført som annen finansinntekt. Tilsvarende gjelder for investeringer i tilknyttede selskaper.

Varer

Varer er vurdert til det laveste av gjennomsnittlig anskaffelseskost og netto salgsverdi. Det foretas nedskrivning for påregnelig ukurans.

Fordringer

Kundefordringer og andre fordringer oppføres til pålydende etter fradrag for avsetning til forventet tap. Avsetning til tap gjøres på grunnlag av en individuell vurdering av de enkelte fordringene. I tillegg gjøres



det for øvrige kundefordringer en uspesifisert avsetning for å dekke antatt tap.

Pensjonskostnader og pensjonsforpliktelser

Innbetalt pensjonspremie til innskuddsbasert pensjonsordninger kostnadsføres fortløpende.

Skatter

Skattekostnaden i resultatregnskapet omfatter både periodens betalbare skatt og endringer i utsatt skatt. Utsatt skatt er beregnet med 22 % på grunnlag av de midlertidige forskjeller som eksisterer mellom regnskapsmessige og skattemessige verdier, samt skattemessige underskudd til fremføring ved utgangen av regnskapsåret. Skatteøkende og skattereduserende midlertidige forskjeller som reverseres eller kan reverseres i samme periode er utlignet. Netto utsatt skattefordel balanseføres i den grad det er sannsynlig at denne kan bli nyttegjørt.

Skatt knyttet til egenkapitaltransaksjoner, for eksempel konsernbidrag, føres mot egenkapitalen.

Kontantstrømoppstilling

Kontantstrømoppstillingen utarbeides etter den indirekte metoden. Kontanter og kontantekvivalenter omfatter kontanter, bankinnskudd og andre kortsiktige, likvide plasseringer som umiddelbart og med uvesentlig kursrisiko kan konverteres til kjente kontantbeløp og med forfallsdato kortere enn tre måneder fra anskaffelsesdato.





Note 1 Salgsinntekter

| Per virksomhetsområde | 2024 | 2023 |
|-----------------------|----------------------|----------------------|
| Omsetning av VA/VVS | 1 992 986 003 | 2 073 184 180 |
| Sum | 1 992 986 003 | 2 073 184 180 |

| Geografisk fordeling | 2024 | 2023 |
|----------------------|------------|------------|
| Norge | 100% | 100% |
| Sum | 100 | 100 |

Det er opplyst om salgsinntekter på virksomhetsområde og geografisk marked. Det er kun ett virksomhetsområde (VA/VVS-markedet) og ett geografisk marked (Norge).

Note 2 Transaksjoner med nærstående parter

Industriveien 6 A AS eier en eiendom i Skedsmo kommune. Eiendommen leies i sin helhet ut til morselskapet Heidenreich AS. Eiendommen benyttes som sentrallager og kontorer for administrasjonen i Heidenreich AS med årlig leie for 2024 på kr. 19 747 668,-.

Fordringer og gjeld til konsernselskaper er spesifisert på egne linjer i balansen og gjelder løpende mellomværende samt et lån på NOK 0 fra Cordes & Graefe Beteiligungs- und Finanzierungsgesellschaft GmbH (C&G GmbH). Renter på lånet fremkommer som rentekostnad til foretak i samme konsern. Morselskap CGH Holding AS har renteforpliktelser overfor Cordes & Graefe Beteiligungs- und Finanzierungsgesellschaft GmbH.

| Spesifisert transaksjoner med nærstående parter | 2024 |
|---|------------|
| Rentekostnader til selskap i samme konsern | 4 135 938 |
| Renteinntekter fra selskap i samme konsern NOK | 1 689 364 |
| Salgsinntekter konsern | 0 |
| Husleieinntekter konsern | 0 |
| Husleiekostnader | 23 567 688 |

| Spesifisert mellomværende med nærstående parter | 2024 |
|---|------------|
| Leverandørgjeld til selskap i samme konsern | 4 122 417 |
| Konsernfordringer | 41 308 218 |
| Lån fra C&G GmbH | 0 |
| Lån til Lunes Eiendom AS | 0 |

Note 3 Varer

| | 2024 | 2023 |
|--------------------------------|--------------------|--------------------|
| Innkjøpte varer for videresalg | 396 836 294 | 382 760 300 |
| Nedskrivning for ukurans | -41 000 000 | -40 739 440 |
| Sum | 355 836 294 | 342 020 860 |



Note 4 Lønnskostnader, antall ansatte, godtgjørelser, lån til ansatte m

| Lønnskostnader | 2024 | 2023 |
|--------------------|--------------------|--------------------|
| Lønninger | 240 108 574 | 219 569 713 |
| Arbeidsgiveravgift | 47 043 150 | 45 317 351 |
| Andre ytelser | 20 802 854 | 13 540 200 |
| Sum | 307 954 578 | 278 427 264 |

Gjennomsnittlig antall årsverk sysselsatt i regnskapsåret 347 319

Det er ikke gitt lån eller sikkerhetsstillelser til styrets medlemmer, eller medlemmer av annet administrasjons-, ledelses- eller kontrollorgan.

| Ytelser til ledende personer | Daglig leder | Styret |
|---|------------------|----------------|
| Lønn til daglig leder periode 1. jan til 1. sep | 2 289 186 | 0 |
| Lønn ny daglig leder fra 1 sep til 31.des | 417 766 | 0 |
| Pensjonsutgifter | 17 287 | 0 |
| Styrehonorar | 0 | 168 750 |
| Annen godtgjørelse | 193 404 | 0 |
| Sum | 2 917 643 | 168 750 |

Se note 14 for avsetning sluttpakke daglig leder

OTP

Selskapet er pliktig til å ha tjenstepensjonsordning etter lov om obligatorisk tjenstepensjon. Selskapets pensjonsordninger tilfredsstiller kravene i denne lov.

Revisor

Kostnadsført honorar til revisor for 2024 utgjør kr 931 164 ,- ekskl. mva.

| | |
|--------------------------------|----------------|
| Lovpålagt revisjon | 760 763 |
| Andre attestasjonstjenester | 67 000 |
| Andre tjenester | 103 401 |
| Sum honorar til revisor | 931 164 |

Note 5 Varige driftsmidler

| | Programvare | Driftsløsøre, inventar o.a. utstyr | Totalt |
|--------------------------------------|-------------------|------------------------------------|--------------------|
| Anskaffelseskost 01.01 | 10 460 304 | 105 551 827 | 116 012 131 |
| Tilgang | 26 677 076 | 18 862 941 | 45 540 017 |
| Avgang | 0 | 2 573 598 | 2 573 598 |
| Avgang utrangering | 593 720 | 2 065 473 | 2 659 193 |
| Anskaffelseskost 31.12 | 36 543 660 | 119 775 697 | 156 319 357 |
| Akk. av-/nedskrivninger 31.12 | 13 960 318 | 78 763 243 | 92 723 561 |
| Balanseført verdi 31.12 | 22 583 342 | 41 012 454 | 63 595 796 |

Årets avskrivning, nedskrivning og reversering 9 155 620 12 345 088 21 500 708

Avskrivningsplan Lineær Lineær
Økonomisk levetid 3 år 3-10 år

Årlig husleie på leide lokaler utgjør NOK 0 med varighet opptil 10 år.



Note 6 Spesifikasjon av finansinntekter og finanskostnader

| Finansinntekter | 2024 | 2023 |
|--|------------------|------------------|
| Renteinntekt fra andre foretak i samme konsern | 1 689 364 | 170 400 |
| Annen finansinntekt | 295 514 | 401 738 |
| Valutagevinst (Agio) | 1 138 339 | 1 858 171 |
| Sum finansinntekter | 3 123 216 | 2 430 309 |

| Finanskostnader | 2024 | 2023 |
|--|-------------------|-------------------|
| Rentekostnad fra andre foretak i samme konsern | 4 135 938 | 7 977 538 |
| Annen finanskostnad | 6 878 706 | 4 371 450 |
| Valutatap (Disagio) | 4 224 183 | 18 423 381 |
| Sum finanskostnader | 15 238 827 | 30 772 369 |



Note 7 Skatt

| Årets skattekostnad | 2024 | 2023 |
|--|---------------------|-----------------|
| Resultatført skatt på ordinært resultat: | | |
| Betalbar skatt | 0 | 0 |
| Endring i utsatt skattefordel | 465 430 | 40 197 |
| Skattekostnad ordinært resultat | 465 430 | 40 197 |
| Skattepliktig inntekt: | | |
| Resultat før skatt | -136 341 709 | 2 002 853 |
| Resultatført konsernbidrag | -13 057 575 | -12 308 399 |
| Permanente forskjeller | 9 222 096 | -1 820 144 |
| Endring i midlertidige forskjeller | -1 886 906 | -455 661 |
| Mottatt konsernbidrag | 13 057 575 | 12 308 399 |
| Avgitt konsernbidrag | 0 | 0 |
| Anvendelse av fremførbart underskudd | 0 | 0 |
| Skattepliktig inntekt | -129 006 520 | -272 952 |
| Betalbar skatt i balansen: | | |
| Betalbar skatt på årets resultat | -2 872 667 | -2 707 848 |
| Betalbar skatt på mottatt konsernbidrag | 2 872 667 | 2 707 848 |
| Sum betalbar skatt i balansen | 0 | 0 |

Skatteeffekten av midlertidige forskjeller og underskudd til fremføring som har gitt opphav til utsatt skatt og utsatte skattefordeler, spesifisert på typer av midlertidige forskjeller

| | 2024 | 2023 | Endring |
|---|--------------------|--------------------|-------------------|
| Varige driftsmidler | 4 190 777 | 972 275 | -3 218 502 |
| Varebeholdning | -41 000 000 | -42 664 779 | -1 664 779 |
| Fordringer | -2 984 095 | -1 933 059 | 1 051 036 |
| Avsetninger mv | -270 000 | -250 000 | 20 000 |
| Sum | -40 063 318 | -43 875 563 | -3 812 245 |
| Akkumulert fremførbart underskudd | -140 356 679 | -9 424 821 | 130 931 858 |
| Inngår ikke i beregningen av utsatt skatt | 127 119 614 | 0 | -127 119 614 |
| Grunnlag for utsatt skattefordel | -53 300 384 | -53 300 384 | -1 |
| Utsatt skattefordel (22 %) | -11 726 084 | -11 726 084 | 0 |

Note 8 Fordringer, gjeld, pantstillelser og garantier m.v

| | 2024 | 2023 |
|---|--------------------|--------------------|
| Fordringer med forfall senere enn ett år | | |
| Lån til foretak i samme konsern | 28 244 164 | 6 000 000 |
| Langsiktig gjeld med forfall senere enn fem år | | |
| Gjeld til kredittinstitusjoner | 0 | 131 561 091 |
| Langsiktig gjeld til selskap i samme konsern | 0 | 152 405 000 |
| Bokført verdi av pantsatte eiendeler | | |
| Driftsløsøre, inventar og utstyr | 63 595 796 | 37 773 887 |
| Lager av varer og annen beholdning | 355 836 294 | 342 020 860 |
| Kundefordringer | 226 865 413 | 402 652 891 |
| Sum | 646 297 503 | 782 447 638 |



Note 9 Investering i datterselskap

| Selskap | Forretnings- kontor | Eierandel | Egenkapital 31.12 | Bokført verdi |
|---------------------|------------------------|-----------|----------------------|---------------|
| Industriveien 6A AS | Skedsmokorset | 100 % | 34 941 848 | 82 571 000 |
| Vorsetøya | Skedsmokorset | 100 % | 3 273 074 | 9 206 493 |
| Lunes Eiendom AS | Skedsmokorset | 100 % | 6 205 472 | 18 934 385 |
| Sum | | | 44 420 394 | 110 711 878 |

Note 10 Kundefordringer

| | 2024 | 2023 |
|--|-------------|-------------|
| Kundefordringer til pålydende | 231 085 094 | 406 600 110 |
| Avsetning til tap | 4 915 286 | 4 825 932 |
| Balanseført verdi av kundefordringer 31.12 | 226 169 808 | 401 774 178 |

Note 11 Bankinnskudd

Selskapet har stillet bankgaranti på NOK 13 400 000 som sikkerhet for skattetrekk.

Innstående midler på skattetrekkkonto (bundne midler) er på kr. 244 490.

Selskapet har kassekreditt med skyldig beløp på NOK -56 857 297 pr 31.12.

Bevilgning på kassekreditten er NOK 165 000 000. Ubenyttede trekkrettigheter er på NOK 108 142 703.

Note 12 Antall aksjer, aksjeeiere m

| Aksjekapital | Antall | Pålydende | Balanseført |
|-----------------|--------|-----------|-------------|
| Ordinære aksjer | 9 128 | 3 100 | 28 296 800 |

Selskapets aksjekapital eies av følgende aksjonærer:

| Aksjonærer: | Antall aksjer | Eierandel |
|----------------|---------------|-----------|
| CGH Holding AS | 9 128 | 100 % |
| Sum | 9 128 | 100 % |

Selskapet har en aksjeklasse og alle aksjer har lik stemmerett.

Eierstruktur

Samtlige aksjer i selskapet eies av CGH Holding AS, som utarbeider konsernregnskap der Heidenreich ASinngår. Konsernregnskapet kan utleveres ved henvendelse til Heidenreich AS, Postboks 84, 2021



Skedsmokorset. CGH Holding AS eies 100% av Cordes & Graefe Beteiligungs- und Finanzierungsgesellschaft mit beschränkter Haftung.

Note 13 Egenkapital

| | Aksjekapital | Overkurs | Annen egenkapital | Sum egenkapital |
|-------------------|-------------------|--------------------|---------------------|--------------------|
| Pr. 01.01. | 27 384 000 | 375 187 000 | 6 054 118 | 408 625 118 |
| Kapitalforhøyelse | 912 800 | 273 947 200 | 0 | 274 860 000 |
| Fusjon* | 0 | 0 | -9 243 285 | -9 243 285 |
| Årets resultat | 0 | 0 | -136 807 139 | -136 807 139 |
| Pr. 31.12. | 28 296 800 | 649 134 200 | -139 996 306 | 537 434 694 |

*T M Christensen VVS Detaljer AS og Heidenreich Eiendom Svolvær AS» er fusjonert med regnskapsmessig virkning fra 1.1.24 inn i Heidenreich AS

Note 14 Avsetning for forpliktelser

| Spesifikasjon | 2024 | 2023 |
|---------------------------|------------------|----------------|
| Garantiansvar | 270 000 | 250 000 |
| Lønn daglig leder | 1 600 000 | 0 |
| Andre avsetninger | 3 267 472 | 0 |
| Balanse 31.12.2024 | 5 137 472 | 250 000 |



Bygdøy allé 2
Postboks 1704 Vika
0121 Oslo
www.bdo.no

Til generalforsamlingen i Heidenreich AS

Uavhengig revisors beretning

Konklusjon

Vi har revidert årsregnskapet til Heidenreich AS.

Årsregnskapet består av:

- Balanse per 31. desember 2024,
- Resultatregnskap 2024
- Kontantstrømoppstilling for regnskapsåret avsluttet per 31. desember 2024
- Noter til årsregnskapet, herunder et sammendrag av viktige regnskapsprinsipper.

Etter vår mening:

- Oppfyller årsregnskapet gjeldende lovkrav, og
- Gir årsregnskapet et rettviseende bilde av selskapets finansielle stilling per 31. desember 2024 og av dets resultater og kontantstrømmer for regnskapsåret i samsvar med regnskapslovens regler og god regnskapsskikk i Norge.

Grunnlag for konklusjonen

Vi har gjennomført revisjonen i samsvar med International Standards on Auditing (ISA-ene). Våre oppgaver og plikter i henhold til disse standardene er beskrevet nedenfor under Revisors oppgaver og plikter ved revisjonen av årsregnskapet. Vi er uavhengige av selskapet i samsvar med kravene i relevante lover og forskrifter i Norge og International Code of Ethics for Professional Accountants (inkludert internasjonale uavhengighetsstandarder) utstedt av International Ethics Standards Board for Accountants (IESBA-reglene), og vi har overholdt våre øvrige etiske forpliktelser i samsvar med disse kravene. Innhentet revisjonsbevis er etter vår vurdering tilstrekkelig og hensiktsmessig som grunnlag for vår konklusjon.

Annen informasjon

Styret og daglig leder (ledelsen) er ansvarlig for annen informasjon. Annen informasjon består av årsberetningen og annen informasjon i årsrapporten, men inkluderer ikke årsregnskapet og revisjonsberetningen. Vår konklusjon om årsregnskapet ovenfor dekker ikke annen informasjon.

I forbindelse med revisjonen av årsregnskapet er det vår oppgave å lese annen informasjon. Formålet er å vurdere hvorvidt det foreligger vesentlig inkonsistens mellom annen informasjon og årsregnskapet og den kunnskap vi har opparbeidet oss under revisjonen av årsregnskapet, eller hvorvidt informasjon i annen informasjon ellers fremstår som vesentlig feil. Vi har plikt til å rapportere dersom annen informasjon fremstår som vesentlig feil. Vi har ingenting å rapportere i så henseende.

Konklusjon om årsberetningen

Basert på kunnskapen vi har opparbeidet oss i revisjonen, mener vi at årsberetningen

- er konsistent med årsregnskapet og
- inneholder de opplysninger som skal gis i henhold til gjeldende lovkrav.

Styret og daglig leders ansvar for årsregnskapet

Styret og daglig leder (ledelsen) er ansvarlig for å utarbeide årsregnskapet og for at det gir et rettviseende bilde i samsvar med regnskapslovens regler og god regnskapsskikk i Norge. Ledelsen er også ansvarlig for slik intern kontroll som den finner nødvendig for å kunne utarbeide et årsregnskap som ikke inneholder vesentlig feilinformasjon, verken som følge av misligheter eller utilsiktede feil.



Ved utarbeidelsen av årsregnskapet må ledelsen ta standpunkt til selskapets evne til fortsatt drift og opplyse om forhold av betydning for fortsatt drift. Forutsetningen om fortsatt drift skal legges til grunn for årsregnskapet så lenge det ikke er sannsynlig at virksomheten vil bli avviklet.

Revisors oppgaver og plikter ved revisjonen av årsregnskapet

Vårt mål er å oppnå betryggende sikkerhet for at årsregnskapet som helhet ikke inneholder vesentlig feilinformasjon, verken som følge av misligheter eller utilsiktede feil, og å avgi en revisjonsberetning som inneholder vår konklusjon. Betryggende sikkerhet er en høy grad av sikkerhet, men ingen garanti for at en revisjon utført i samsvar med ISA-ene, alltid vil avdekke vesentlig feilinformasjon. Feilinformasjon kan oppstå som følge av misligheter eller utilsiktede feil. Feilinformasjon er å anse som vesentlig dersom den enkeltvis eller samlet med rimelighet kan forventes å påvirke de økonomiske beslutningene som brukerne foretar på grunnlag av årsregnskapet.

For videre beskrivelse av revisors oppgaver og plikter vises det til:
<https://revisorforeningen.no/revisjonsberetninger>

BDO AS

Anders Lausund
statsautorisert revisor
(elektronisk signert)

Penneo Dokumentnøkkel: BHIYB-LSO8A-SQJES-OPNG5-0T00X-LIGSO



PENNEO

Signaturene i dette dokumentet er juridisk bindende. Dokument signert med "Penneo™ - sikker digital signatur". De signerende parter sin identitet er registrert, og er listet nedenfor.

"Med min signatur bekrefter jeg alle datoer og innholdet i dette dokument."

Lausund, Anders

Statsautorisert revisor

På vegne av: BDO AS

Serienummer: no_bankid:9578-5997-4-378926

IP: 188.95.xxx.xxx

2025-05-21 09:54:46 UTC



Penneo Dokumentnøkkel: BHIYB-LSOBA-SQJES-OPNG5-0T00X-LIGS0

Dette dokumentet er signert digitalt via [Penneo.com](https://penneo.com). De signerte dataene er validert ved hjelp av den matematiske hashverdien av det originale dokumentet. All kryptografisk bevisføring er innebygd i denne PDF-en for fremtidig validering.

Dette dokumentet er forseglest med et kvalifisert elektronisk segl. For mer informasjon om Penneos kvalifiserte tillitstjenester, se <https://eutl.penneo.com>.

Slik kan du bekrefte at dokumentet er originalt

Når du åpner dokumentet i Adobe Reader, kan du se at det er sertifisert av **Penneo A/S**. Dette beviser at innholdet i dokumentet ikke har blitt endret siden tidspunktet for signeringen. Bevis for de individuelle signatørens digitale signaturer er vedlagt dokumentet.

Du kan bekrefte de kryptografiske bevisene ved hjelp av Penneos validator, <https://penneo.com/validator>, eller andre valideringsverktøy for digitale signaturer.