



ÅRSREGNSKAPET FOR REGNSKAPSÅRET 2025 - GENERELL INFORMASJON

Enheten

Organisasjonsnummer: 926 524 119
Organisasjonsform: Aksjeselskap
Foretaksnavn: RAVIOLA AS
Forretningsadresse: C/O Marte Ramuz Eriksen
Dagaliveien 8
1356 BEKKESTUA

Regnskapsår

Årsregnskapets periode: 01.01.2025 - 31.12.2025

Konsern

Morselskap i konsern: Nei

Regnskapsregler

Regler for små foretak benyttet: Ja
Benyttet ved utarbeidelsen av årsregnskapet til selskapet: Regnskapslovens alminnelige regler

Årsregnskapet fastsatt av kompetent organ

Bekreftet av representant for selskapet: Marte Marie Ramuz Eriksen
Dato for fastsettelse av årsregnskapet: 16.04.2026

Grunnlag for avgivelse

År 2025: Årsregnskapet er elektronisk innlevert
År 2024: Tall er hentet fra elektronisk innlevert årsregnskap fra 2025

Det er ikke krav til at årsregnskapet m.v. som sendes til Regnskapsregisteret er undertegnet. Kontrollen på at dette er utført ligger hos revisor/enhetens øverste organ. Sikkerheten ivaretas ved at innsender har rolle/rettighet for innsending av årsregnskapet via Altinn, og ved at det bekreftes at årsregnskapet er fastsatt av kompetent organ.

Brønnøysundregistrene, 21.04.2026



Resultatregnskap

Beløp i: NOK	Note	2025	2024
RESULTATREGNSKAP			
Inntekter			
Salgsinntekt		28 000	
Sum inntekter		28 000	
Kostnader			
Lønnskostnad	2	5 000	
Annen driftskostnad		20 770	9 860
Sum kostnader		25 770	9 860
Driftsresultat		2 231	-9 860
Finansinntekter og finanskostnader			
Annen renteinntekt		1 281	
Annen finansinntekt			280 503
Sum finansinntekter		1 281	280 503
Verdiendring markedsbas. investeringer vurdert til virkelig verdi	3	323	
Annen rentekostnad		36 313	13 677
Sum finanskostnader		36 636	13 677
Netto finans		-35 355	266 826
Resultat før skattekostnad		-33 124	256 965
Skattekostnad på resultat	4		-4 125
Årsresultat		-33 124	261 090
Årsresultat etter minoritetsinteresser		-33 124	261 090
Totalresultat		-33 124	261 090
Overføringer og disponeringer			
Tilleggsutbytte		200 000	
Avsatt til annen egenkapital			261 090
Overført fra annen egenkapital		-233 124	



Resultatregnskap

Beløp i: NOK	Note	2025	2024
Sum overføringer og disponeringer		-33 124	261 090



Balanse

Beløp i: NOK	Note	2025	2024
BALANSE - EIENDELER			
Anleggsmidler			
Immaterielle eiendeler			
Utsatt skattefordel	4		
Finansielle anleggsmidler			
Investeringer i aksjer og andeler			1 284 600
Sum finansielle anleggsmidler			1 284 600
Sum anleggsmidler			1 284 600
Omløpsmidler			
Varer			
Fordringer			
Kundefordringer		28 000	
Sum fordringer		28 000	
Investeringer			
Aksjer og andeler i foretak i samme konsern	3		
Markedsbaserte aksjer	3	99 677	
Markedsbaserte obligasjoner	3		
Andre markedsbaserte finansielle instrumenter	3		
Andre finansielle instrumenter	3		
Sum investeringer		99 677	
Bankinnskudd, kontanter og lignende			
Bankinnskudd, kontanter o.l.		166 256	281 292
Sum bankinnskudd, kontanter og lignende		166 256	281 292
Sum omløpsmidler		293 933	281 292
SUM EIENDELER		293 933	1 565 892

BALANSE - EGENKAPITAL OG GJELD



Balanse

Beløp i: NOK	Note	2025	2024
Egenkapital			
Innskutt egenkapital			
Aksjekapital	5	30 000	30 000
Beholdning av egne aksjer	5		
Annen innskutt egenkapital		-8 070	-8 070
Sum innskutt egenkapital		21 930	21 930
Opptjent egenkapital			
Annen egenkapital		267 003	500 127
Sum opptjent egenkapital		267 003	500 127
Sum egenkapital	6	288 933	522 057
Gjeld			
Langsiktig gjeld			
Utsatt skatt	4		
Annen langsiktig gjeld			
Øvrig langsiktig gjeld			1 027 680
Sum annen langsiktig gjeld			1 027 680
Sum langsiktig gjeld			1 027 680
Kortsiktig gjeld			
Betalbar skatt	4		2 539
Annen kortsiktig gjeld		5 000	13 616
Sum kortsiktig gjeld		5 000	16 155
Sum gjeld		5 000	1 043 835
SUM EGENKAPITAL OG GJELD		293 933	1 565 892



Brønnøysundregistrene

ÅRSREGNSKAP FOR REGNSKAPSÅRET 2025 - GENERELL INFORMASJON

Journalnummer: 2026 384669

Virksomheten

Organisasjonsnummer: 926 524 119
Organisasjonsform: Aksjeselskap
Foretaksnavn: RAVIOLA AS
Forretningsadresse: C/O Marte Ramuz Eriksen
Dagaliveien 8
1356 BEKKESTUA

Regnskapsår

Årsregnskapets periode: 01.01.2025 - 31.12.2025

Konsern

Morselskap i konsern: Nei

Regnskapsregler

Regler for små foretak benyttet: Ja
Benyttet ved utarbeidelsen av årsregnskapet: Regnskapslovens alminnelige regler

Årsregnskapet fastsatt av kompetent organ

Bekreftet av: Marte Marie Ramuz Eriksen
Dato for fastsettelse av årsregnskapet: 16.04.2026

Revisjon

Selskapet har besluttet at årsregnskapet ikke skal revideres: Ja
Årsregnskapet er utarbeidet av ekstern autorisert regnskapsfører: Ja

Grunnlag for avgivelse

År 2025: Årsregnskap er elektronisk innlevert.
År 2024: Tall er hentet fra elektronisk innlevert årsregnskap fra 2025.

Virksomheten sitt øverste organ er ansvarlig for at årsregnskapet er signert. Det er mulig å levere årsregnskap uten signatur fordi sikkerheten for rett rapportering er ivaretatt ved at innsenderen har rolle/rettighet for innsending i Altinn. Navnet på representanten, som bekrefter at årsregnskapet er godkjent, er i tillegg oppgitt.

Brønnøysundregistrene, 20.04.2026



Organisasjonsnr: 926 524 119
RAVIOLA AS

RESULTATREGNSKAP

Beløp i: NOK	Note	2025	2024
RESULTATREGNSKAP			
Inntekter			
Salgsinntekt		28 000	
Sum inntekter		28 000	
Kostnader			
Lønnskostnad	2	5 000	
Annen driftskostnad		20 770	9 860
Sum kostnader		25 770	9 860
Driftsresultat		2 231	-9 860
Finansinntekter og finanskostnader			
Annen renteinntekt		1 281	
Annen finansinntekt			280 503
Sum finansinntekter		1 281	280 503
Verdiendring markedsbas. investeringer vurdert til virkelig verdi	3	323	
Annen rentekostnad		36 313	13 677
Sum finanskostnader		36 636	13 677
Netto finans		-35 355	266 826
Resultat før skattekostnad		-33 124	256 965
Skattekostnad på resultat	4		-4 125
Årsresultat		-33 124	261 090
Årsresultat etter minoritetsinteresser		-33 124	261 090
Totalresultat		-33 124	261 090
Overføringer og disponeringer			
Tilleggsutbytte		200 000	
Avsatt til annen egenkapital			261 090
Overført fra annen egenkapital		-233 124	
Sum overføringer og disponeringer		-33 124	261 090



Organisasjonsnr: 926 524 119
RAVIOLA AS

BALANSE

Beløp i: NOK **Note** **2025** **2024**

BALANSE - EIENDELER

Anleggsmidler

Immaterielle eiendeler

Utsatt skattefordel 4

Finansielle anleggsmidler

Investeringer i aksjer og
andeler

1 284 600

**Sum finansielle
anleggsmidler**

1 284 600

Sum anleggsmidler

1 284 600

Omløpsmidler

Varer

Fordringer

Kundefordringer

28 000

Sum fordringer

28 000

Investeringer

Aksjer og andeler i

foretak i samme konsern 3

Markedsbaserte aksjer 3

99 677

Markedsbaserte obligasjoner 3

Andre markedsbaserte

finansielle instrumenter 3

Andre finansielle

instrumenter 3

Sum investeringer

99 677

Bankinnskudd, kontanter og lignende

Bankinnskudd, kontanter o.

l.

166 256

281 292

Sum bankinnskudd,

kontanter og lignende

166 256

281 292

Sum omløpsmidler

293 933

281 292

SUM EIENDELER

293 933

1 565 892

BALANSE - EGENKAPITAL OG GJELD

Egenkapital

Innskutt egenkapital

Aksjekapital 5

30 000

30 000



Beholdning av egne aksjer	5		
Annen innskutt egenkapital		-8 070	-8 070
Sum innskutt egenkapital		21 930	21 930
Opptjent egenkapital			
Annen egenkapital		267 003	500 127
Sum opptjent egenkapital		267 003	500 127
Sum egenkapital	6	288 933	522 057
Gjeld			
Langsiktig gjeld			
Utsatt skatt	4		
Annen langsiktig gjeld			
Øvrig langsiktig gjeld			1 027 680
Sum annen langsiktig gjeld			1 027 680
Sum langsiktig gjeld			1 027 680
Kortsiktig gjeld			
Betalbar skatt	4		2 539
Annen kortsiktig gjeld		5 000	13 616
Sum kortsiktig gjeld		5 000	16 155
Sum gjeld		5 000	1 043 835
SUM EGENKAPITAL OG GJELD		293 933	1 565 892



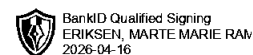
Organisasjonsnr: 926 524 119
RAVIOLA AS

NOTEOPPLYSNINGER - SELSKAP

- alle poster oppgitt i hele tall

Note

Antall årsverk i regnskapsåret
0.00



Årsregnskap 2025 Raviola AS

**Resultatregnskap
Balanse
Noter til regnskapet**

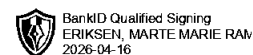
Org.nr.: 926 524 119



Resultatregnskap

Raviola AS

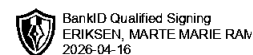
Driftsinntekter og driftskostnader	Note	2025	2024
Salgsinntekt		28 000	0
Sum driftsinntekter		28 000	0
Lønnskostnad	2	5 000	0
Annen driftskostnad		20 770	9 860
Sum driftskostnader		25 770	9 860
Driftsresultat		2 231	-9 860
Finansinntekter og finanskostnader			
Annen renteinntekt		1 281	0
Annen finansinntekt		0	280 503
Verdiendring markedsbas. investeringer vurdert til virkelig verdB		323	0
Annen rentekostnad		36 313	13 677
Resultat av finansposter		-35 355	266 826
Resultat før skattekostnad		-33 124	256 965
Skattekostnad på resultat	4	0	-4 125
Resultat		-33 124	261 090
Årsresultat		-33 124	261 090
Overføringer			
Tilleggsutbytte		200 000	0
Avsatt til annen egenkapital		0	261 090
Overført fra annen egenkapital		233 124	0
Sum overføringer		-33 124	261 090



Balanse

Raviola AS

Eiendeler	Note	2025	2024
Anleggsmidler			
Finansielle anleggsmidler			
Investeringer i aksjer og andeler		0	1 284 600
Sum finansielle anleggsmidler		0	1 284 600
Sum anleggsmidler		0	1 284 600
Omløpsmidler			
Fordringer			
Kundefordringer		28 000	0
Sum fordringer		28 000	0
Investeringer			
Markedsbaserte aksjer	3	99 677	0
Sum investeringer		99 677	0
Bankinnskudd, kontanter o.l.		166 256	281 292
Sum omløpsmidler		293 933	281 292
Sum eiendeler		293 933	1 565 892



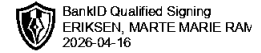
Balanse

Raviola AS

Egenkapital og gjeld	Note	2025	2024
Egenkapital			
Innskutt egenkapital			
Aksjekapital	5	30 000	30 000
Annen innskutt egenkapital		-8 070	-8 070
Sum innskutt egenkapital		21 930	21 930
Opptjent egenkapital			
Annen egenkapital		267 003	500 127
Sum opptjent egenkapital		267 003	500 127
Sum egenkapital	6	288 933	522 057
Gjeld			
Annen langsiktig gjeld			
Øvrig langsiktig gjeld		0	1 027 680
Sum annen langsiktig gjeld		0	1 027 680
Kortsiktig gjeld			
Betalbar skatt	4	0	2 539
Annen kortsiktig gjeld		5 000	13 616
Sum kortsiktig gjeld		5 000	16 155
Sum gjeld		5 000	1 043 835
Sum egenkapital og gjeld		293 933	1 565 892

Styret i Raviola AS

Marte Marie Ramuz Eriksen
styreleder



Regnskapsprinsipper

Årsregnskapet er satt opp i samsvar med regnskapsloven og NRS 8 - God regnskapsskikk for små foretak. Selskapet ble stiftet 08.01.2021

Driftsinntekter

Inntektsføring ved salg av varer skjer på leveringstidspunktet. Tjenester inntektsføres etter hvert som de leveres.

Skatt

Skattekostnaden i resultatregnskapet omfatter både periodens betalbare skatt og endring i utsatt skatt. Utsatt skatt er beregnet med 22 % på grunnlag av de midlertidige forskjeller som eksisterer mellom regnskapsmessige og skattemessige verdier, samt ligningsmessig underskudd til fremføring ved utgangen av regnskapsåret. Skatteøkende og skattereduserende midlertidige forskjeller som reverserer eller kan reverseres i samme periode er utlignet og nettoført.

Klassifisering og vurdering av anleggsmidler

Anleggsmidler omfatter eiendeler bestemt til varig eie og bruk. Anleggsmidler er vurdert til anskaffelseskost. Varige driftsmidler balanseføres og avskrives over driftsmidlets økonomiske levetid. Avskrivningsperioden for fast eiendom anskaffet etter 2009 er dekomponert i en del som gjelder råbygget og en del som gjelder faste tekniske installasjoner. Varige driftsmidler nedskrives til gjenvinnbart beløp ved verdifall som forventes ikke å være forbigående. Gjenvinnbart beløp er det høyeste av netto salgsverdi og verdi i bruk. Verdi i bruk er nåverdi av fremtidige kontantstrømmer knyttet til eiendelen. Nedskrivningen reverseres når grunnlaget for nedskrivningen ikke lenger er til stede. Anleggsaksjer og mindre investeringer i deltagerliknede selskap hvor selskapet ikke har betydelig innflytelse balanseføres til anskaffelseskost. Investeringene blir nedskrevet til virkelig verdi dersom verdifallet ikke er forbigående. Mottatt utbytte og andre overskuddsutdelinger fra selskapene inntektsføres som annen finansinntekt.

Klassifisering og vurdering av omløpsmidler

Omløpsmidler og kortsiktig gjeld omfatter normalt poster som forfaller til betaling innen ett år etter balansedagen, samt poster som knytter seg til varekretsløpet. Omløpsmidler vurderes til laveste verdi av anskaffelseskost og virkelig verdi. Markedsbaserte aksjer og verdipapirer vurderes til markedsverdi.

Fordringer

Kundefordringer og andre fordringer oppføres til pålydende etter fradrag for avsetning til forventet tap. Avsetning til tap gjøres på grunnlag av en individuell vurdering av de enkelte fordringene.

Note 1 Virksomhetens art og lokalisering

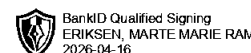
Raviola AS er et selskap der virksomheten innebærer konsulenttjenester og rådgivning innenfor kommunikasjon samt investering i aksjer, fond og andre verdipapirer. Selskapet er lokalisert i Bærum kommune.

Note 2 Lønnskostnader og antall årsverk

Lønnskostnader

	2025	2024
Andre ytelser	5 000	0
Sum	5 000	0

Selskapet har i 2025 sysselsatt 0 årsverk. Andre ytelser er relatert til gave til styreleder.



Note 3 Verdipapirer

	Anskaffelses kost	Balansført verdi	Markeds verdi
DNB Teknologi A	50 000	49 877	49 877
KLP Aksjeverden Indeks N (NOK) Acc	50 000	49 800	49 800
Sum	100 000	99 677	99 677

Markedsbaserte verdipapirer er verdsatt til virkelig verdi. Virkelig verdi er fastsatt i henhold til verdien som er observerbar i markedet på balansedagen. Resultatlinjen Verdiendring markedsbaserte investeringer inneholder både realisert og urealisert tap og gevinst.

Note 4 Skatt

Årets skattekostnad	2025	2024
Resultatført skatt på ordinært resultat:		
Betalbar skatt	0	2 539
Endring i utsatt skattefordel	0	-6 664
Skattekostnad ordinært resultat	0	-4 125

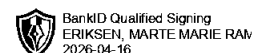
Skattepliktig inntekt:		
Resultat før skatt	-33 124	256 965
Permanente forskjeller	320	-245 426
Skattepliktig inntekt	-32 804	11 539

Betalbar skatt i balansen:		
Betalbar skatt på årets resultat	0	2 539
Sum betalbar skatt i balansen	0	2 539

Skatteeffekten av midlertidige forskjeller og underskudd til fremføring som har gitt opphav til utsatt skatt og utsatte skattefordeler, spesifisert på typer av midlertidige forskjeller

	2025	2024	Endring
Akkumulert fremførbart underskudd	-32 804	0	32 804
Inngår ikke i beregningen av utsatt skatt	32 804	0	-32 804
Utsatt skattefordel / skatt (22 %)	0	0	0

I henhold til God regnskapsskikk for små foretak balanseføres ikke utsatt skattefordel.



Note 5 Aksjonærer

Aksjekapitalen i Raviola AS pr. 31.12 består av:

	Antall	Pålydende	Bokført
Ordinære aksjer	1 000	30,0	30 000
Sum	1 000		30 000

Eierstruktur

De største aksjonærene i % pr. 31.12 var:

	Ordinære	Eierandel	Stemmeandel
Marte Marie Ramuz Eriksen	1 000	100,0	100,0

Aksjer eiet av medlemmer i styret og daglig leder:

Navn	Verv	Ordinære
Marte Marie Ramuz Eriksen	styreleder	1 000
Totalt antall aksjer		1 000

Note 6 Egenkapital

	Aksjekapital	Annen Innskutt egenkapital	Annen egenkapital	Sum egenkapital
Pr. 31.12.2024	30 000	-8 070	500 127	522 057
Årets resultat			-33 124	-33 124
Tilleggsutbytte			-200 000	-200 000
Pr 31.12.2025	30 000	-8 070	267 003	288 933

Årsregnskapet er avlagt under forutsetningen om fortsatt drift.