



## ÅRSREGNSKAPET FOR REGNSKAPSÅRET 2024 - GENERELL INFORMASJON

### Enheten

Organisasjonsnummer: 998 490 308  
Organisasjonsform: Aksjeselskap  
Foretaksnavn: HSH TECON AS  
Forretningsadresse: Sørskogen 26  
3032 DRAMMEN

### Regnskapsår

Årsregnskapets periode: 01.01.2024 - 31.12.2024

### Konsern

Morselskap i konsern: Nei

### Regnskapsregler

Regler for små foretak benyttet: Ja  
Benyttet ved utarbeidelsen av årsregnskapet til selskapet: Regnskapslovens alminnelige regler

### Årsregnskapet fastsatt av kompetent organ

Bekreftet av representant for selskapet: HENRIK SCHMIDTHANSEN

Dato for fastsettelse av årsregnskapet: 10.03.2025

### Grunnlag for avgivelse

År 2024: Årsregnskapet er elektronisk innlevert  
År 2023: Tall er hentet fra elektronisk innlevert årsregnskap fra 2024

*Det er ikke krav til at årsregnskapet m.v. som sendes til Regnskapsregisteret er undertegnet. Kontrollen på at dette er utført ligger hos revisor/enhetens øverste organ. Sikkerheten ivaretas ved at innsender har rolle/rettighet for innsending av årsregnskapet via Altinn, og ved at det bekreftes at årsregnskapet er fastsatt av kompetent organ.*

Brønnøysundregistrene, 26.02.2026



Brønnøysundregistrene

# Brønnøysundregistrene Årsregnskap regnskapsåret 2024 for 998490308

---

Postadresse: 8910 Brønnøysund

Telefoner: Opplysningstelefonen 75 00 75 00 Telefaks 75 00 75 05

E-post: [firmapost@brreg.no](mailto:firmapost@brreg.no) Internett: [www.brreg.no](http://www.brreg.no)

Organisasjonsnummer: 974 760 673



## Resultatregnskap

Beløp i: NOK	Note	2024	2023
<b>RESULTATREGNSKAP</b>			
<b>Inntekter</b>			
Salgsinntekt		2 578 578	2 473 865
<b>Sum inntekter</b>		<b>2 578 578</b>	<b>2 473 865</b>
<b>Kostnader</b>			
Lønnskostnad	1	1 037 007	1 053 406
Avskrivning av driftsmidler og immaterielle eiendeler		105 788	87 777
Annen driftskostnad		181 530	245 657
<b>Sum kostnader</b>		<b>1 324 325</b>	<b>1 386 841</b>
<b>Driftsresultat</b>		<b>1 254 252</b>	<b>1 087 024</b>
<b>Finansinntekter og finanskostnader</b>			
Annen renteinntekt		617	528
Annen finansinntekt		12 822	21 865
<b>Sum finansinntekter</b>		<b>13 439</b>	<b>22 393</b>
Annen rentekostnad		1 311	
Annen finanskostnad		13 599	15 029
<b>Sum finanskostnader</b>		<b>14 910</b>	<b>15 029</b>
<b>Netto finans</b>		<b>-1 471</b>	<b>7 364</b>
<b>Ordinært resultat før skattekostnad</b>		<b>1 252 781</b>	<b>1 094 388</b>
Skattekostnad på resultat	2	258 156	258 220
<b>Ordinært resultat etter skattekostnad</b>		<b>994 625</b>	<b>836 168</b>
<b>Årsresultat</b>	3	<b>994 625</b>	<b>836 168</b>
<b>Årsresultat etter minoritetsinteresser</b>		<b>994 625</b>	<b>836 168</b>
<b>Totalresultat</b>		<b>994 625</b>	<b>836 168</b>
<b>Overføringer og disponeringer</b>			
Ordinært utbytte		980 000	836 000



## Resultatregnskap

<b>Beløp i: NOK</b>	<b>Note</b>	<b>2024</b>	<b>2023</b>
Avsatt til annen egenkapital		14 625	168
<b>Sum overføringer og disponeringer</b>		<b>994 625</b>	<b>836 168</b>



### Balanse

Beløp i: NOK	Note	2024	2023
<b>BALANSE - EIENDELER</b>			
<b>Anleggsmidler</b>			
<b>Immaterielle eiendeler</b>			
Utsatt skattefordel	2		
<b>Varige driftsmidler</b>			
Driftsløsøre, inventar o.a. utstyr		336 955	442 743
<b>Sum varige driftsmidler</b>		<b>336 955</b>	<b>442 743</b>
<b>Sum anleggsmidler</b>		<b>336 955</b>	<b>442 743</b>
<b>Omløpsmidler</b>			
<b>Varer</b>			
<b>Fordringer</b>			
Kundefordringer		273 675	241 859
Andre kortsiktige fordringer		6 927	4 748
<b>Sum fordringer</b>		<b>280 602</b>	<b>246 607</b>
<b>Bankinnskudd, kontanter og lignende</b>			
Bankinnskudd, kontanter o.l.	4	980 255	755 747
<b>Sum bankinnskudd, kontanter og lignende</b>		<b>980 255</b>	<b>755 747</b>
<b>Sum omløpsmidler</b>		<b>1 260 857</b>	<b>1 002 353</b>
<b>SUM EIENDELER</b>		<b>1 597 812</b>	<b>1 445 097</b>
<b>BALANSE - EGENKAPITAL OG GJELD</b>			
<b>Egenkapital</b>			
<b>Innskutt egenkapital</b>			
Aksjekapital	5	30 000	30 000
Beholdning av egne aksjer	5		
<b>Sum innskutt egenkapital</b>		<b>30 000</b>	<b>30 000</b>



### Balanse

Beløp i: NOK	Note	2024	2023
<b>Opptjent egenkapital</b>			
Annen egenkapital		41 595	26 970
<b>Sum opptjent egenkapital</b>		<b>41 595</b>	<b>26 970</b>
<b>Sum egenkapital</b>	3	<b>71 595</b>	<b>56 970</b>
<b>Gjeld</b>			
<b>Langsiktig gjeld</b>			
Utsatt skatt	2	110	22 334
<b>Sum avsetninger for forpliktelser</b>		<b>110</b>	<b>22 334</b>
<b>Annen langsiktig gjeld</b>			
<b>Sum langsiktig gjeld</b>		<b>110</b>	<b>22 334</b>
<b>Kortsiktig gjeld</b>			
Leverandørgjeld		8 299	7 388
Betalbar skatt	2	280 380	258 220
Skyldig offentlige avgifter		170 696	172 115
Utbytte		980 000	836 000
Annen kortsiktig gjeld		86 731	92 069
<b>Sum kortsiktig gjeld</b>		<b>1 526 107</b>	<b>1 365 793</b>
<b>Sum gjeld</b>		<b>1 526 217</b>	<b>1 388 127</b>
<b>SUM EGENKAPITAL OG GJELD</b>		<b>1 597 812</b>	<b>1 445 097</b>



## Brønnøysundregistrene

### ÅRSREGNSKAP FOR REGNSKAPSÅRET 2024 - GENERELL INFORMASJON

Journalnummer: 2025 352621

#### Enheten

Organisasjonsnummer: 998 490 308  
Organisasjonsform: Aksjeselskap  
Foretaksnavn: HSH TECON AS  
Forretningsadresse: Sørskogen 26  
3032 DRAMMEN

#### Regnskapsår

Årsregnskapets periode: 01.01.2024 - 31.12.2024

#### Konsern

Morselskap i konsern: Nei

#### Regnskapsregler

Regler for små foretak benyttet: Ja  
Benyttet ved utarbeidelsen av  
årsregnskapet til selskapet: Regnskapslovens alminnelige regler

#### Årsregnskapet fastsatt av kompetent organ

Bekreftet av representant for selskapet: HENRIK SCHMIDTHANSEN  
Dato for fastsettelse av årsregnskapet: 10.03.2025

#### Revisjon

Selskapet har besluttet at årsregnskapet  
ikke skal revideres: Ja  
Årsregnskapet er utarbeidet av ekstern  
autorisert regnskapsfører: Ja  
Ekstern autorisert regnskapsfører har i  
løpet av regnskapsåret bistått ved den  
løpende regnskapsføringen eller utført  
andre tjenester for selskapet enn å  
utarbeide årsregnskapet: Ja

#### Grunnlag for avgivelse

År 2024: Årsregnskap er elektronisk innlevert.  
År 2023: Tall er hentet fra elektronisk innlevert årsregnskap fra 2024.

*Det er ikke krav til at årsregnskapet m.v. som sendes til Regnskapsregisteret er undertegnet. Kontrollen på at dette er utført ligger hos revisor/enhetens øverste organ. Sikkerheten ivaretas ved at innsender har rolle/rettighet for innsending av årsregnskapet via Altinn, og ved at det bekreftes at årsregnskapet er fastsatt av kompetent organ.*

Brønnøysundregistrene, 29.03.2025

---

Brønnøysundregistrene  
Postadresse: Postboks 900, 8910 Brønnøysund  
Telefon: 75 00 75 00  
E-post: firmapost@brreg.no Internett: www.brreg.no  
Organisasjonsnummer: 974 760 673



Organisasjonsnr: 998 490 308  
HSH TECON AS

## RESULTATREGNSKAP

Beløp i: NOK	Note	2024	2023
<b>RESULTATREGNSKAP</b>			
<b>Inntekter</b>			
Salgsinntekt		2 578 578	2 473 865
<b>Sum inntekter</b>		<b>2 578 578</b>	<b>2 473 865</b>
<b>Kostnader</b>			
Lønnskostnad	1	1 037 007	1 053 406
Avskrivning av driftsmidler og immaterielle eiendeler		105 788	87 777
Annen driftskostnad		181 530	245 657
<b>Sum kostnader</b>		<b>1 324 325</b>	<b>1 386 841</b>
<b>Driftsresultat</b>		<b>1 254 252</b>	<b>1 087 024</b>
<b>Finansinntekter og finanskostnader</b>			
Annen renteinntekt		617	528
Annen finansinntekt		12 822	21 865
<b>Sum finansinntekter</b>		<b>13 439</b>	<b>22 393</b>
Annen rentekostnad		1 311	
Annen finanskostnad		13 599	15 029
<b>Sum finanskostnader</b>		<b>14 910</b>	<b>15 029</b>
<b>Netto finans</b>		<b>-1 471</b>	<b>7 364</b>
<b>Ordinært resultat før skattekostnad</b>		<b>1 252 781</b>	<b>1 094 388</b>
Skattekostnad på resultat	2	258 156	258 220
<b>Ordinært resultat etter skattekostnad</b>		<b>994 625</b>	<b>836 168</b>
<b>Årsresultat</b>	3	<b>994 625</b>	<b>836 168</b>
<b>Årsresultat etter minoritetsinteresser</b>		<b>994 625</b>	<b>836 168</b>
<b>Totalresultat</b>		<b>994 625</b>	<b>836 168</b>
<b>Overføringer og disponeringer</b>			
Ordinært utbytte		980 000	836 000
Avsatt til annen egenkapital		14 625	168
<b>Sum overføringer og disponeringer</b>		<b>994 625</b>	<b>836 168</b>



Organisasjonsnr: 998 490 308  
HSH TECON AS

## BALANSE

**Beløp i: NOK** **Note** **2024** **2023**

### BALANSE - EIENDELER

#### Anleggsmidler

##### Immaterielle eiendeler

Utsatt skattefordel 2

#### Varige driftsmidler

Driftsløsøre, inventar o.

a. utstyr

336 955

442 743

**Sum varige driftsmidler**

**336 955**

**442 743**

**Sum anleggsmidler**

**336 955**

**442 743**

#### Omløpsmidler

##### Varer

#### Fordringer

Kundefordringer

273 675

241 859

Andre kortsiktige

fordringer

6 927

4 748

**Sum fordringer**

**280 602**

**246 607**

#### Bankinnskudd, kontanter og lignende

Bankinnskudd, kontanter o.

l.

4

980 255

755 747

**Sum bankinnskudd,**

**kontanter og lignende**

**980 255**

**755 747**

**Sum omløpsmidler**

**1 260 857**

**1 002 353**

**SUM EIENDELER**

**1 597 812**

**1 445 097**

### BALANSE - EGENKAPITAL OG GJELD

#### Egenkapital

##### Innskutt egenkapital

Aksjekapital

5

30 000

30 000

Beholdning av egne aksjer

5

**Sum innskutt egenkapital**

**30 000**

**30 000**

##### Opptjent egenkapital

Annen egenkapital

41 595

26 970

**Sum opptjent egenkapital**

**41 595**

**26 970**

**Sum egenkapital**

**3**

**71 595**

**56 970**

#### Gjeld



<b>Langsiktig gjeld</b>			
Utsatt skatt	2	110	22 334
<b>Sum avsetninger for forpliktelseser</b>		<b>110</b>	<b>22 334</b>
<b>Annen langsiktig gjeld</b>			
<b>Sum langsiktig gjeld</b>		<b>110</b>	<b>22 334</b>
<b>Kortsiktig gjeld</b>			
Leverandørgjeld		8 299	7 388
Betalbar skatt	2	280 380	258 220
Skyldig offentlige avgifter		170 696	172 115
Utbytte		980 000	836 000
Annen kortsiktig gjeld		86 731	92 069
<b>Sum kortsiktig gjeld</b>		<b>1 526 107</b>	<b>1 365 793</b>
<b>Sum gjeld</b>		<b>1 526 217</b>	<b>1 388 127</b>
<b>SUM EGENKAPITAL OG GJELD</b>		<b>1 597 812</b>	<b>1 445 097</b>



Organisasjonsnr: 998 490 308  
HSH TECON AS

NOTEOPPLYSNINGER - SELSKAP - alle poster oppgitt i hele tall

**Note**

1

Antall årsverk i regnskapsåret

1.00

Sum Beløp

Balanseført verdi 31.12. Varige driftsmidler Immaterielle eiend.

**Konsernregnskap**

Morselskapet sitt navn

Forretningskontor for morselskapet

**Begrunnelse for at datterselskap er utelatt fra konsolideringen**

Samlet beløp - tilknyttet selskap Årets Fjorårets

Samlet beløp - foretak i samme konsern Årets Fjorårets

Samlet beløp - foretak i samme konsern Årets Fjorårets

Samlet beløp - felles kontrollert virksomhet Årets Fjorårets

Pantstillelse Beløp

Beholdning av egne aksjer Antall Pålydende Andel av aksjek.



Avansert elektronisk signatur

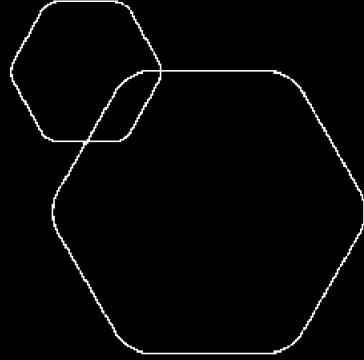
bankID

HENRIK SCHMIDT-HANSEN

2025-03-26 09:25:53 GMT+1

Formål: Signatur

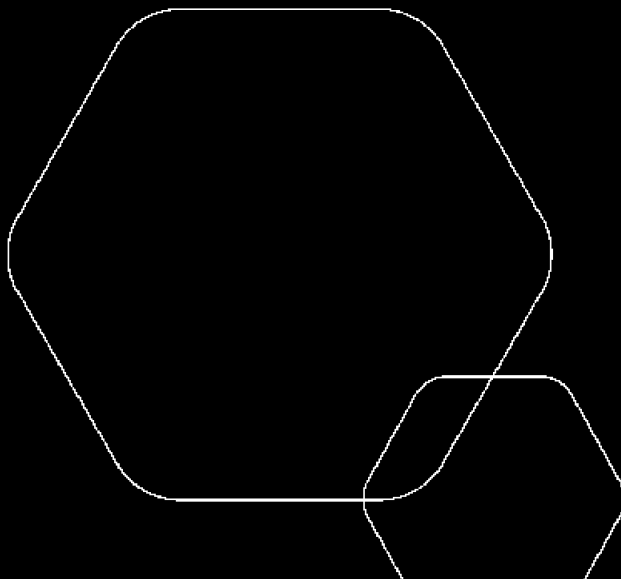
Identitet og samtykke til å signere er verifisert med bankID



# Årsregnskap 2024

## Hsh Tecon AS

Resultatregnskap  
Balanse  
Noter til regnskapet



Org.nr.: 998 490 308



### RESULTATREGNSKAP

#### HSH TECON AS

DRIFTSINNEKTER OG DRIFTSKOSTNADER	Note	2024	2023
Salgsinntekt		2 578 578	2 473 865
<b>Sum driftsinntekter</b>		<b>2 578 578</b>	<b>2 473 865</b>
Lønnskostnad	1	1 037 007	1 053 406
Avskrivning av driftsmidler og immaterielle eiendeler		105 788	87 777
Annen driftskostnad		181 530	245 657
<b>Sum driftskostnader</b>		<b>1 324 325</b>	<b>1 386 841</b>
<b>Driftsresultat</b>		<b>1 254 252</b>	<b>1 087 024</b>
<b>FINANSINNEKTER OG FINANSKOSTNADER</b>			
Annen renteinntekt		617	528
Annen finansinntekt		12 822	21 865
Annen rentekostnad		1 311	0
Annen finanskostnad		13 599	15 029
<b>Resultat av finansposter</b>		<b>-1 471</b>	<b>7 364</b>
Resultat før skattekostnad		1 252 781	1 094 388
Skattekostnad på resultat	2	258 156	258 220
<b>Årsresultat</b>	<b>3</b>	<b>994 625</b>	<b>836 168</b>
<b>OVERFØRINGER</b>			
Avsatt til utbytte		980 000	836 000
Avsatt til annen egenkapital		14 625	168
<b>Sum overføringer</b>		<b>994 625</b>	<b>836 168</b>



### BALANSE

HSH TECON AS

EIENDELER	Note	2024	2023
<b>ANLEGGSMIDLER</b>			
<b>IMMATERIELLE EIENDELER</b>			
<b>VARIGE DRIFTSMIDLER</b>			
Driftsløsøre, inventar o.a. utstyr		336 955	442 743
<b>Sum varige driftsmidler</b>		<b>336 955</b>	<b>442 743</b>
<b>FINANSIELLE ANLEGGSMIDLER</b>			
<b>Sum anleggsmidler</b>		<b>336 955</b>	<b>442 743</b>
<b>OMLØPSMIDLER</b>			
<b>FORDRINGER</b>			
Kundefordringer		273 675	241 859
Andre kortsiktige fordringer		6 927	4 748
<b>Sum fordringer</b>		<b>280 602</b>	<b>246 607</b>
<b>INVESTERINGER</b>			
Bankinnskudd, kontanter o.l.	4	980 255	755 747
<b>Sum omløpsmidler</b>		<b>1 260 857</b>	<b>1 002 353</b>
<b>Sum eiendeler</b>		<b>1 597 812</b>	<b>1 445 097</b>



## BALANSE

### HSH TECON AS

EGENKAPITAL OG GJELD	Note	2024	2023
<b>EGENKAPITAL</b>			
<b>INNSKUTT EGENKAPITAL</b>			
Aksjekapital	5	30 000	30 000
<b>Sum innskutt egenkapital</b>		<b>30 000</b>	<b>30 000</b>
<b>OPPTJENT EGENKAPITAL</b>			
Annen egenkapital		41 595	26 970
<b>Sum opptjent egenkapital</b>		<b>41 595</b>	<b>26 970</b>
<b>Sum egenkapital</b>	<b>3</b>	<b>71 595</b>	<b>56 970</b>
<b>GJELD</b>			
<b>AVSETNING FOR FORPLIKTELSER</b>			
Utsatt skatt	2	110	22 334
<b>Sum avsetning for forpliktelser</b>		<b>110</b>	<b>22 334</b>
<b>ANNEN LANGSIKTIG GJELD</b>			
<b>KORTSIKTIG GJELD</b>			
Leverandørgjeld		8 299	7 388
Betalbar skatt	2	280 380	258 220
Skyldig offentlige avgifter		170 696	172 115
Utbytte		980 000	836 000
Annen kortsiktig gjeld		86 731	92 069
<b>Sum kortsiktig gjeld</b>		<b>1 526 107</b>	<b>1 365 793</b>
<b>Sum gjeld</b>		<b>1 526 217</b>	<b>1 388 127</b>
<b>Sum egenkapital og gjeld</b>		<b>1 597 812</b>	<b>1 445 097</b>

Drammen, 10.03.2025  
Styret i Hsh Tecon AS

HENRIK SCHMIDTHANSEN  
styreleder/daglig leder



## Regnskapsprinsipper

Årsregnskapet er satt opp i samsvar med regnskapsloven og NRS 8 - God regnskapsskikk for små foretak.

## DRIFTSINNTEKTER

Inntektsføring ved salg av varer skjer på leveringstidspunktet. Tjenester inntektsføres etter hvert som de leveres.

## SKATT

Skattekostnaden i resultatregnskapet omfatter både periodens betalbare skatt og endring i utsatt skatt. Utsatt skatt er beregnet med 22 % på grunnlag av de midlertidige forskjeller som eksisterer mellom regnskapsmessige og skattemessige verdier, samt ligningsmessig underskudd til fremføring ved utgangen av regnskapsåret. Skatteøkende og skattereduserende midlertidige forskjeller som reverserer eller kan reverseres i samme periode er utlignet og nettoført.

## KLASSIFISERING OG VURDERING AV ANLEGGSMIDLER

Anleggsmidler omfatter eiendeler bestemt til varig eie og bruk. Anleggsmidler er vurdert til anskaffelseskost. Varige driftsmidler balanseføres og avskrives over driftsmidlets økonomiske levetid. Avskrivningsperioden for fast eiendom anskaffet etter 2009 er dekomponert i en del som gjelder råbygget og en del som gjelder faste tekniske installasjoner. Varige driftsmidler nedskrives til gjenvinnbart beløp ved verdifall som forventes ikke å være forbigående. Gjenvinnbart beløp er det høyeste av netto salgsverdi og verdi i bruk. Verdi i bruk er nåverdi av fremtidige kontantstrømmer knyttet til eiendelen. Nedskrivningen reverseres når grunnlaget for nedskrivningen ikke lenger er til stede.

## KLASSIFISERING OG VURDERING AV OMLØPSMIDLER

Omløpsmidler og kortsiktig gjeld omfatter normalt poster som forfaller til betaling innen ett år etter balansedagen, samt poster som knytter seg til varekretsløpet. Omløpsmidler vurderes til laveste verdi av anskaffelseskost og virkelig verdi.

## FORDRINGER

Kundefordringer og andre fordringer oppføres til pålydende etter fradrag for avsetning til forventet tap. Avsetning til tap gjøres på grunnlag av en individuell vurdering av de enkelte fordringene.

## Note 1 Lønnskostnader og antall årsverk

### LØNNSKOSTNADER

	2024	2023
Lønninger	816 927	934 859
Arbeidsgiveravgift	148 721	150 489
Pensjonskostnader	59 997	58 812
Andre ytelser	11 362	-90 753
<b>Sum</b>	<b>1 037 007</b>	<b>1 053 406</b>

Selskapet har i 2024 sysselsatt 1 årsverk.



## Note 2 Skatt

<b>Årets skattekostnad</b>	<b>2024</b>	<b>2023</b>
Resultatført skatt på ordinært resultat:		
Betalbar skatt	280 380	258 220
Endring i utsatt skatt	-22 224	0
<b>Skattekostnad ordinært resultat</b>	<b>258 156</b>	<b>258 220</b>
Skattepliktig inntekt:		
Resultat før skatt	1 252 781	1 094 388
Permanente forskjeller	0	0
Endring i midlertidige forskjeller	21 675	79 341
<b>Skattepliktig inntekt</b>	<b>1 274 456</b>	<b>1 173 729</b>
Betalbar skatt i balansen:		
Betalbar skatt på årets resultat	280 380	258 220
<b>Sum betalbar skatt i balansen</b>	<b>280 380</b>	<b>258 220</b>

Skatteeffekten av midlertidige forskjeller som har gitt opphav til utsatt skatt og utsatte skattefordeler, spesifisert på typer av midlertidige forskjeller

	<b>2024</b>	<b>2023</b>	<b>Endring</b>
Varige driftsmidler	501	22 176	21 675
<b>Sum</b>	<b>501</b>	<b>22 176</b>	<b>21 675</b>
<b>Grunnlag for utsatt skatt</b>	<b>501</b>	<b>22 176</b>	<b>21 675</b>
<b>Utsatt skatt (22 %)</b>	<b>110</b>	<b>4 879</b>	<b>4 768</b>

## Note 3 Egenkapital

	<b>Aksjekapital</b>	<b>Overkurs</b>	<b>Annen Innskutt egenkapital</b>	<b>Annen egenkapital</b>	<b>Sum egenkapital</b>
Pr. 31.12.2023	30 000	0	0	26 970	56 970
Årets resultat				994 625	994 625
Utbytte				-980 000	-980 000
<b>Pr 31.12.2024</b>	<b>30 000</b>	<b>0</b>	<b>0</b>	<b>41 595</b>	<b>71 595</b>

## Note 4 Bankinnskudd

Innestående midler på skattetrekkkonto (bundne midler) er på kr. 45 724.



## Note 5 Aksjonærer

### AKSJEKAPITALEN I HSH TECON AS PR. 31.12 BESTÅR AV:

	<b>Antall</b>	<b>Pålydende</b>	<b>Bokført</b>
Ordinære aksjer	300	100,0	30 000
<b>Sum</b>	<b>300</b>		<b>30 000</b>

### EIERSTRUKTUR

De største aksjonærene i % pr. 31.12 var:

	<b>Ordinære</b>	<b>Eierandel</b>	<b>Stemmeandel</b>
HENRIK SCHMIDTHANSEN	300	100,0	100,0

### AKSJER EIET AV MEDLEMMER I STYRET OG DAGLIG LEDER:

<b>Navn</b>	<b>Verv</b>	<b>Ordinære</b>
HENRIK SCHMIDTHANSEN	styreleder/daglig leder	300
<b>Totalt antall aksjer</b>		<b>300</b>



Hsh Tecon AS

10.03.2025 13:11:05

Klient  
Fødsels-/org.nr

Hsh Tecon AS  
998 490 308

## Skattemelding 2024

### Oppsummering

#### Skattemelding

Navn	Beskrivelse	Verdi
Næringsinntekt		1 274 456
<b>Skattemessig inntekt (Samlet inntekt)</b>		<b>1 274 456</b>
<b>Konsernbidrag</b>		
Sum samlet mottatt konsernbidrag/ avgitt konsernbidrag (netto)		0
<b>Næringsspesifikasjon</b>		
<b>Resultat og balanse</b>		
<b>Årsresultat</b>		<b>994 625</b>
Eiendeler		1 597 812
Gjeld og egenkapital		1 597 812
<b>Beregnet næringsinntekt</b>		
<b>Årsresultat</b>		<b>994 625</b>
<b>Skattemessig resultat</b>		<b>1 274 456</b>



Hsh Tecon AS

10.03.2025 13:11:05

## Skattemelding

Navn	Beskrivelse	Verdi
<b>Opplysning om skattesubjekt</b>		
Er selskapet børsnotert eller heleid av et børsnotert selskap?	Nei	
Har selskapet mottatt eller overført skattefrie eiendeler eller forpliktelser?	Nei	
Har foretaket virksomhet med fast driftssted/ filial i utlandet?	Nei	
Skal selskapet rapportere opplysninger om ytelser mellom selskap og personlig aksjonær, deltaker eller nærstående til denne	Ja	
Er omfattet av finansskatt på lønn og overskudd	Nei	
<b>Eierskap</b>		
Har selskapet blitt del av et konsern i løpet av inntektsåret?	Nei	
Er fullt utviklet i inntektsåret	Nei	
<b>Inntekt og underskudd</b>		
<b>Underskudd til frømføring</b>		
Rest oppnådd underhåndsakord og gjeldsettergivelse		0
<b>Inntekt og underskudd</b>		
Næringsinntekt		1 274 456
Inntekt før fradrag for eventuelt avgitt konsernbidrag		1 274 456
Samlet inntekt		1 274 456
<b>Formue og gjeld</b>		
<b>Formuesobjekt</b>		
Formuesobjekt uten verdsettingsrabatt	Driftsløsøre mv	336 454
Formuesobjekt uten verdsettingsrabatt	Innskudd i innen- og utenlandske banker	980 255
Formuesobjekt uten verdsettingsrabatt	Fordringer	280 602
Samlet verdi for eventuell verdsettingsrabatt		1 597 311
Samlet gjeld		265 727
Annen gjeld		265 727
<b>Verdsetting av aksje</b>		
Samlet verdi av aksjene bak selskapet		1 331 584



Hsh Tecon AS

10.03.2025 13:11:05

## Næringsspesifikasjon

Navn	Beskrivelse	Verdi
<b>Virksomhet</b>		
Regnskapsplikttype	Full regnskapsplikt	
Regnskapsperiode	01.01.2024 - 31.12.2024	
Virksomhetstype	Øvrig selskap	
Regeltype for årsregnskap	Regnskapslovens regler for små foretak	
<b>Kontaktperson</b>		
Navn	HENRIK SCHMIDTHANSEN	
E-post	hshanssen@gmail.com	
<b>RESULTAT</b>		
<b>Driftsinntekt</b>		
<b>Salgsinntekt</b>		
3000 Salg og uttak med mva-plikt		2 578 578
<b>Sum driftsinntekt</b>		<b>2 578 578</b>
<b>Driftskostnad</b>		
<b>Lønnskostnad</b>		
5000 Lønn og feriepenger med mer		816 927
5400 Arbeidsgiveravgift		148 721
5420 Opplysningspliktige pensjonskostnader		59 997
5900 Andre personalkostnader		11 362
<b>Annen driftskostnad</b>		
6000 Avskrivning på varige driftsmidler		105 788
6400 Leie av maskiner, inventar og utstyr med mer		7 412
6500 Verktøy, inventar med mer som skal k ostnadsføres direkte		34 019
6700 Regnskaps tjenester, rådgivning med mer		40 615
6995 Kontorrekvisita, elektronisk kommunikasjon, porto med mer		18 981
7020 Vedlikehold		11 058
7040 Forsikring og avgifter		24 289
7155 Reise-, diett- og bilgodtgjørelser, med o pplysningsplikt		4 606
7165 Reise- og diettkostnader, uten opplysningsplikt		26 694
7370 Representasjonskostnader		1 949
7500 Forsikringspremier		1 498
7700 Andre kostnader		10 409
<b>Sum driftskostnad</b>		<b>1 324 325</b>
<b>Finansinntekt</b>		
8050 Annen renteinntekt		617
8060 Gevinst ved kursendring på valuta		12 822
<b>Sum finansinntekt</b>		<b>13 439</b>
<b>Finanskostnad</b>		
8150 Annen rentekostnad		1 311
8160 Tap ved kursendring på valuta		13 599
<b>Sum finanskostnad</b>		<b>14 910</b>
<b>Skattekostnad</b>		
8300 Betalbar skatt på ordinært resultat		280 380
8321 Økning i utsatt skatt/nedgang i utsatt s kattefordel på ordinært resultat		-22 224
<b>Sum skattekostnad</b>		<b>258 156</b>
<b>Årsresultat</b>		<b>994 625</b>
<b>BALANSE</b>		
<b>Anleggsmidler</b>		
<b>Balanseverdi for anleggsmidler</b>		
1238 Vare- og lastebiler, busser, inkludert varebiler med nullutslipp mv.		336 955
<b>Sum balanseverdi for anleggsmidler</b>		<b>336 955</b>
<b>Omløpsmidler</b>		
Maestro Årsoppgjør	998 490 308	Side 3 - 5



Hsh Tecon AS

10.03.2025 13:11:05

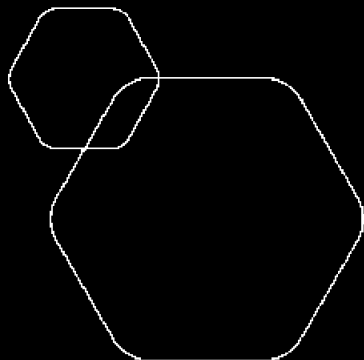
Navn	Beskrivelse	Verdi		
<b>Balanseverdi for omløpsmidler</b>				
1500 Kundefordringer		273 675		
1570 Andre kortsiktige krav/fordringer		6 927		
1920 Bankinnskudd		980 255		
<b>Sum balanseverdi for omløpsmidler</b>		<b>1 260 857</b>		
<b>Sum balanseverdi for eiendeler</b>		<b>1 597 812</b>		
<b>Gjeld og egenkapital</b>				
<b>Egenkapital</b>				
2000 Aksjekapital/Egenkapital andre foretak		30 000		
2050 Positiv egenkapital		41 595		
<b>Sum egenkapital</b>		<b>71 595</b>		
<b>Langsiktig gjeld</b>				
2120 Utsatt skatt		110		
<b>Sum langsiktig gjeld</b>		<b>110</b>		
<b>Kortsiktig gjeld</b>				
2400 Gjeld til leverandører		8 299		
2500 Betalbar skatt, ikke fastsatt		280 380		
2600 Skattetrekk og andre trekk		45 676		
2770 Skyldig arbeidsgiveravgift		29 683		
2800 Avsatt utbytte		980 000		
2910 Gjeld til ansatte og personlige eiere		456		
2949 Skyldig lønn og feriepenger med mer		86 275		
2990 Annen kortsiktig gjeld		95 337		
<b>Sum kortsiktig gjeld</b>		<b>1 526 107</b>		
<b>Sum balanseverdi for gjeld og egenkapital</b>		<b>1 597 812</b>		
<b>Forskjell mellom regnskapsmessig og skattemessig verdi</b>				
<b>Permanente forskjeller</b>				
0620 Positiv skattekostnad		258 156		
<b>Midlertidige forskjeller</b>				
<b>Navn og beskrivelse</b>	<b>RM</b>	<b>SM</b>	<b>RM i fjor</b>	<b>SM i fjor</b>
101 Driftsmidler (materielle og immaterielle) og goodwill	336 955	336 454	442 743	420 567
140 Kundefordringer	273 675	273 675	241 859	241 859
141 Andre fordringer (også langsiktige)	6 927	6 927	4 748	4 748
<b>Navn</b>	<b>Beskrivelse</b>	<b>Verdi</b>		
<b>Sum tillegg i næringsinntekt</b>		<b>258 156</b>		
<b>Sum endring i midlertidig forskjell</b>		<b>21 675</b>		
<b>Beregnet næringsinntekt</b>				
<b>Fordelt beregnet næringsinntekt for upersonlig skattepliktig</b>				
Kommune	3301			
Skattemessig resultat før eventuelt fradrag for etterbetaling		1 274 456		
Skattemessig resultat etter eventuelt fradrag for etterbetaling		1 274 456		
Skattemessig resultat		1 274 456		
<b>Spesifikasjon av anleggsmiddel</b>				
<b>Saldoavskrevet anleggsmiddel</b>				
Objektidentifikator	S1			
Beskrivelse	Saldo C			
Saldogruppe	Saldogruppe c (vare-, lastebiler, busser med mer)			
Prosent	100 %			
Eier du fortsatt fysiske driftsmidler i denne saldogruppen?	Nei			
<b>Saldoavskrevet anleggsmiddel</b>				
Objektidentifikator	S2			
Beskrivelse	Saldo D			
Saldogruppe	Saldogruppe d (maskiner, personbiler, inventar)			
Prosent	20 %			
Inngående verdi 1. januar		420 567		
Grunnlag for avskrivning eller inntektsføring		420 567		
Maestro Årsoppgjør	998 490 308	Side 4 - 5		



Hsh Tecon AS

10.03.2025 13:11:05

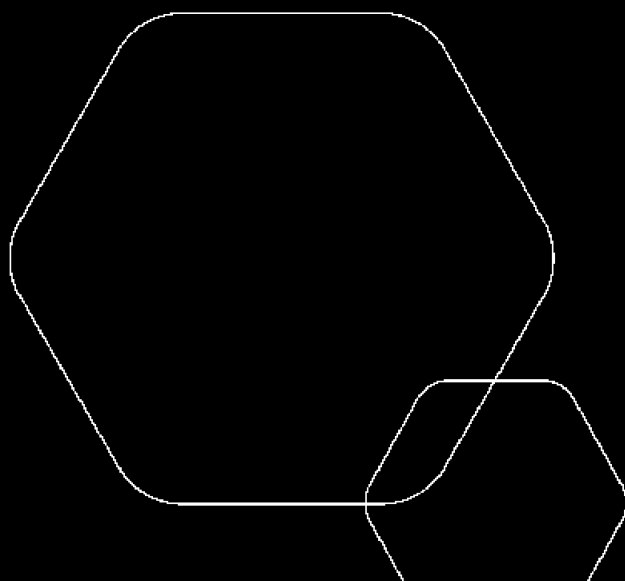
Navn	Beskrivelse	Verdi
Saldoavskrivning		84 113
Utgående verdi 31. desember		336 454
Eier du fortsatt fysiske driftsmidler i denne saldogruppen?	Ja	
<b>Spesifikasjon ved beregning av rentefradragsramme</b>		
Tillegg for skattemessig avskrivning		84 113
<b>Spesifikasjon av omløpsmiddel</b>		
<b>Spesifikasjon av skattemessig verdi på fordring</b>		
Kundefordring og ikke fakturert driftsinntekt		273 675
Skattemessig verdi av kundefordringer		273 675
Annen fordring		6 927
Sum skattemessig verdi på fordring		280 602
<b>Egenkapitalavstemming</b>		
Egenkapital pr 31.12. i fjor		56 970
<b>Egenkapitalendring</b>		
Avsatt eller forventet utbytte		980 000
Årets overskudd		994 625
Sum tillegg til inngående egenkapital		994 625
Sum fradrag fra inngående egenkapital		980 000
Egenkapital pr 31.12.		71 595
<b>Andre forhold</b>		
<b>Ytelse fra selskap eller selskapets datterselskap</b>		
Faktisk utdelt utbytte til personlige aksjonærer		836 000



# Årsregnskap 2024

## Hsh Tecon AS

Resultatregnskap  
Balanse  
Noter til regnskapet



Org.nr.: 998 490 308



### RESULTATREGNSKAP

#### HSH TECON AS

DRIFTSINNEKTER OG DRIFTSKOSTNADER	Note	2024	2023
Salgsinntekt		2 578 578	2 473 865
<b>Sum driftsinntekter</b>		<b>2 578 578</b>	<b>2 473 865</b>
Lønnskostnad	1	1 037 007	1 053 406
Avskrivning av driftsmidler og immaterielle eiendeler		105 788	87 777
Annen driftskostnad		181 530	245 657
<b>Sum driftskostnader</b>		<b>1 324 325</b>	<b>1 386 841</b>
<b>Driftsresultat</b>		<b>1 254 252</b>	<b>1 087 024</b>
<b>FINANSINNEKTER OG FINANSKOSTNADER</b>			
Annen renteinntekt		617	528
Annen finansinntekt		12 822	21 865
Annen rentekostnad		1 311	0
Annen finanskostnad		13 599	15 029
<b>Resultat av finansposter</b>		<b>-1 471</b>	<b>7 364</b>
Resultat før skattekostnad		1 252 781	1 094 388
Skattekostnad på resultat	2	258 156	258 220
<b>Årsresultat</b>	<b>3</b>	<b>994 625</b>	<b>836 168</b>
<b>OVERFØRINGER</b>			
Avsatt til utbytte		980 000	836 000
Avsatt til annen egenkapital		14 625	168
<b>Sum overføringer</b>		<b>994 625</b>	<b>836 168</b>



### BALANSE

HSH TECON AS

EIENDELER	Note	2024	2023
<b>ANLEGGSMIDLER</b>			
<b>IMMATERIELLE EIENDELER</b>			
<b>VARIGE DRIFTSMIDLER</b>			
Driftsløsøre, inventar o.a. utstyr		336 955	442 743
<b>Sum varige driftsmidler</b>		<b>336 955</b>	<b>442 743</b>
<b>FINANSIELLE ANLEGGSMIDLER</b>			
<b>Sum anleggsmidler</b>		<b>336 955</b>	<b>442 743</b>
<b>OMLØPSMIDLER</b>			
<b>FORDRINGER</b>			
Kundefordringer		273 675	241 859
Andre kortsiktige fordringer		6 927	4 748
<b>Sum fordringer</b>		<b>280 602</b>	<b>246 607</b>
<b>INVESTERINGER</b>			
Bankinnskudd, kontanter o.l.	4	980 255	755 747
<b>Sum omløpsmidler</b>		<b>1 260 857</b>	<b>1 002 353</b>
<b>Sum eiendeler</b>		<b>1 597 812</b>	<b>1 445 097</b>

HSH TECON AS

SIDE 3



## BALANSE

### HSH TECON AS

EGENKAPITAL OG GJELD	Note	2024	2023
<b>EGENKAPITAL</b>			
<b>INNSKUTT EGENKAPITAL</b>			
Aksjekapital	5	30 000	30 000
<b>Sum innskutt egenkapital</b>		<b>30 000</b>	<b>30 000</b>
<b>OPPTJENT EGENKAPITAL</b>			
Annen egenkapital		41 595	26 970
<b>Sum opptjent egenkapital</b>		<b>41 595</b>	<b>26 970</b>
<b>Sum egenkapital</b>	<b>3</b>	<b>71 595</b>	<b>56 970</b>
<b>GJELD</b>			
<b>AVSETNING FOR FORPLIKTELSER</b>			
Utsatt skatt	2	110	22 334
<b>Sum avsetning for forpliktelser</b>		<b>110</b>	<b>22 334</b>
<b>ANNEN LANGSIKTIG GJELD</b>			
<b>KORTSIKTIG GJELD</b>			
Leverandørgjeld		8 299	7 388
Betalbar skatt	2	280 380	258 220
Skyldig offentlige avgifter		170 696	172 115
Utbytte		980 000	836 000
Annen kortsiktig gjeld		86 731	92 069
<b>Sum kortsiktig gjeld</b>		<b>1 526 107</b>	<b>1 365 793</b>
<b>Sum gjeld</b>		<b>1 526 217</b>	<b>1 388 127</b>
<b>Sum egenkapital og gjeld</b>		<b>1 597 812</b>	<b>1 445 097</b>

Drammen, 10.03.2025  
Styret i Hsh Tecon AS

HENRIK SCHMIDTHANSEN  
styreleder/daglig leder



## Regnskapsprinsipper

Årsregnskapet er satt opp i samsvar med regnskapsloven og NRS 8 - God regnskapsskikk for små foretak.

## DRIFTSINNTEKTER

Inntektsføring ved salg av varer skjer på leveringstidspunktet. Tjenester inntektsføres etter hvert som de leveres.

## SKATT

Skattekostnaden i resultatregnskapet omfatter både periodens betalbare skatt og endring i utsatt skatt. Utsatt skatt er beregnet med 22 % på grunnlag av de midlertidige forskjeller som eksisterer mellom regnskapsmessige og skattemessige verdier, samt ligningsmessig underskudd til fremføring ved utgangen av regnskapsåret. Skatteøkende og skattereduserende midlertidige forskjeller som reverserer eller kan reverseres i samme periode er utlignet og nettoført.

## KLASSIFISERING OG VURDERING AV ANLEGGSMIDLER

Anleggsmidler omfatter eiendeler bestemt til varig eie og bruk. Anleggsmidler er vurdert til anskaffelseskost. Varige driftsmidler balanseføres og avskrives over driftsmidlets økonomiske levetid. Avskrivningsperioden for fast eiendom anskaffet etter 2009 er dekomponert i en del som gjelder råbygget og en del som gjelder faste tekniske installasjoner. Varige driftsmidler nedskrives til gjenvinnbart beløp ved verdifall som forventes ikke å være forbigående. Gjenvinnbart beløp er det høyeste av netto salgsverdi og verdi i bruk. Verdi i bruk er nåverdi av fremtidige kontantstrømmer knyttet til eiendelen. Nedskrivningen reverseres når grunnlaget for nedskrivningen ikke lenger er til stede.

## KLASSIFISERING OG VURDERING AV OMLØPSMIDLER

Omløpsmidler og kortsiktig gjeld omfatter normalt poster som forfaller til betaling innen ett år etter balansedagen, samt poster som knytter seg til varekretsløpet. Omløpsmidler vurderes til laveste verdi av anskaffelseskost og virkelig verdi.

## FORDRINGER

Kundefordringer og andre fordringer oppføres til pålydende etter fradrag for avsetning til forventet tap. Avsetning til tap gjøres på grunnlag av en individuell vurdering av de enkelte fordringene.

## Note 1 Lønnskostnader og antall årsverk

### LØNNSKOSTNADER

	2024	2023
Lønninger	816 927	934 859
Arbeidsgiveravgift	148 721	150 489
Pensjonskostnader	59 997	58 812
Andre ytelser	11 362	-90 753
<b>Sum</b>	<b>1 037 007</b>	<b>1 053 406</b>

Selskapet har i 2024 sysselsatt 1 årsverk.



## Note 2 Skatt

<b>Årets skattekostnad</b>	<b>2024</b>	<b>2023</b>
Resultatført skatt på ordinært resultat:		
Betalbar skatt	280 380	258 220
Endring i utsatt skatt	-22 224	0
<b>Skattekostnad ordinært resultat</b>	<b>258 156</b>	<b>258 220</b>
Skattepliktig inntekt:		
Resultat før skatt	1 252 781	1 094 388
Permanente forskjeller	0	0
Endring i midlertidige forskjeller	21 675	79 341
<b>Skattepliktig inntekt</b>	<b>1 274 456</b>	<b>1 173 729</b>
Betalbar skatt i balansen:		
Betalbar skatt på årets resultat	280 380	258 220
<b>Sum betalbar skatt i balansen</b>	<b>280 380</b>	<b>258 220</b>

Skatteeffekten av midlertidige forskjeller som har gitt opphav til utsatt skatt og utsatte skattefordeler, spesifisert på typer av midlertidige forskjeller

	<b>2024</b>	<b>2023</b>	<b>Endring</b>
Varige driftsmidler	501	22 176	21 675
<b>Sum</b>	<b>501</b>	<b>22 176</b>	<b>21 675</b>
<b>Grunnlag for utsatt skatt</b>	<b>501</b>	<b>22 176</b>	<b>21 675</b>
<b>Utsatt skatt (22 %)</b>	<b>110</b>	<b>4 879</b>	<b>4 768</b>

## Note 3 Egenkapital

	<b>Aksjekapital</b>	<b>Overkurs</b>	<b>Annen Innskutt egenkapital</b>	<b>Annen egenkapital</b>	<b>Sum egenkapital</b>
Pr. 31.12.2023	30 000	0	0	26 970	56 970
Årets resultat				994 625	994 625
Utbytte				-980 000	-980 000
<b>Pr 31.12.2024</b>	<b>30 000</b>	<b>0</b>	<b>0</b>	<b>41 595</b>	<b>71 595</b>

## Note 4 Bankinnskudd

Innestående midler på skattetrekkkonto (bundne midler) er på kr. 45 724.



## Note 5 Aksjonærer

### AKSJEKAPITALEN I HSH TECON AS PR. 31.12 BESTÅR AV:

	<b>Antall</b>	<b>Pålydende</b>	<b>Bokført</b>
Ordinære aksjer	300	100,0	30 000
<b>Sum</b>	<b>300</b>		<b>30 000</b>

### EIERSTRUKTUR

De største aksjonærene i % pr. 31.12 var:

	<b>Ordinære</b>	<b>Eierandel</b>	<b>Stemmeandel</b>
HENRIK SCHMIDTHANSEN	300	100,0	100,0

### AKSJER EIET AV MEDLEMMER I STYRET OG DAGLIG LEDER:

<b>Navn</b>	<b>Verv</b>	<b>Ordinære</b>
HENRIK SCHMIDTHANSEN	styreleder/daglig leder	300
<b>Totalt antall aksjer</b>		<b>300</b>