



ÅRSREGNSKAPET FOR REGNSKAPSÅRET 2025 - GENERELL INFORMASJON

Enheten

Organisasjonsnummer: 920 688 985
Organisasjonsform: Aksjeselskap
Foretaksnavn: TRONDHEIM ALU OG ELOKSERING AS
Forretningsadresse: Søbstadvegen 19A
7088 HEIMDAL

Regnskapsår

Årsregnskapets periode: 01.01.2025 - 31.12.2025

Konsern

Morselskap i konsern: Nei

Regnskapsregler

Regler for små foretak benyttet: Ja
Benyttet ved utarbeidelsen av årsregnskapet til selskapet: Regnskapslovens alminnelige regler

Årsregnskapet fastsatt av kompetent organ

Bekreftet av representant for selskapet: Astrid Thue
Dato for fastsettelse av årsregnskapet: 24.04.2026

Grunnlag for avgivelse

År 2025: Årsregnskapet er elektronisk innlevert
År 2024: Tall er hentet fra elektronisk innlevert årsregnskap fra 2025

Det er ikke krav til at årsregnskapet m.v. som sendes til Regnskapsregisteret er undertegnet. Kontrollen på at dette er utført ligger hos revisor/enhetens øverste organ. Sikkerheten ivaretas ved at innsender har rolle/rettighet for innsending av årsregnskapet via Altinn, og ved at det bekreftes at årsregnskapet er fastsatt av kompetent organ.

Brønnøysundregistrene, 29.04.2026



Resultatregnskap

Beløp i: NOK	Note	2025	2024
RESULTATREGNSKAP			
Inntekter			
Salgsinntekt		4 160 891	4 240 797
Annen driftsinntekt		96 084	92 229
Sum inntekter		4 256 975	4 333 026
Kostnader			
Varekostnad		628 854	239 069
Lønnskostnad	1	2 118 285	1 912 767
Avskrivning på varige driftsmidler og immaterielle eiendeler	2	208 519	208 908
Annen driftskostnad		1 029 231	1 291 278
Sum kostnader		3 984 889	3 652 023
Driftsresultat		272 086	681 004
Finansinntekter og finanskostnader			
Annen renteinntekt		45 726	19 655
Sum finansinntekter		45 726	19 655
Annen rentekostnad		152	312
Annen finanskostnad		9 585	701
Sum finanskostnader		9 737	1 014
Netto finans		35 990	18 641
Resultat før skattekostnad		308 075	699 644
Skattekostnad	3, 4	67 591	-11 020
Årsresultat		240 484	710 664
Annen egenkapital	5	240 484	710 664



Balanse

Beløp i: NOK	Note	2025	2024
BALANSE - EIENDELER			
Anleggsmidler			
Immaterielle eiendeler			
Utsatt skattefordel		9 358	10 345
Sum immaterielle eiendeler		9 358	10 345
Varige driftsmidler			
Maskiner og anlegg	2	763 074	576 865
Driftsløsøre, inventar, verktøy, kontormaskiner, ol.	2	331 208	356 443
Sum varige driftsmidler		1 094 282	933 308
Finansielle anleggsmidler			
Sum finansielle anleggsmidler		0	0
Sum anleggsmidler		1 103 640	943 653
Omløpsmidler			
Varer			
Varer		131 481	423 672
Fordringer			
Kundefordringer		385 302	722 353
Andre kortsiktige fordringer		262 571	17 228
Sum fordringer		647 873	739 581
Investeringer			
Sum investeringer		0	0
Bankinnskudd, kontanter og lignende			
Bankinnskudd, kontanter og lignende		2 856 787	1 990 727
Sum bankinnskudd, kontanter og lignende		2 856 787	1 990 727
Sum omløpsmidler		3 636 141	3 153 980
SUM EIENDELER		4 739 781	4 097 633



Balanse

Beløp i: NOK	Note	2025	2024
BALANSE - EGENKAPITAL OG GJELD			
Egenkapital			
Innskutt egenkapital			
Aksjekapital	5, 6	130 000	130 000
Overkurs		560 454	560 454
Annen innskutt egenkapital	5, 6	-5 570	-5 570
Sum innskutt egenkapital		684 884	684 884
Opptjent egenkapital			
Annen egenkapital	5	3 052 017	2 811 533
Sum opptjent egenkapital		3 052 017	2 811 533
Sum egenkapital		3 736 901	3 496 417
Gjeld			
Langsiktig gjeld			
Utsatt skatt	3, 4	0	0
Sum avsetninger for forpliktelser		0	0
Annen langsiktig gjeld			
Sum annen langsiktig gjeld		0	0
Kortsiktig gjeld			
Leverandørgjeld		372 618	43 765
Betalbar skatt	3, 4	66 604	16 683
Skyldige offentlige avgifter		325 121	329 709
Annen kortsiktig gjeld		238 538	211 059
Sum kortsiktig gjeld		1 002 880	601 216
Sum gjeld		1 002 880	601 216
SUM EGENKAPITAL OG GJELD		4 739 781	4 097 633



Brønnøysundregistrene

ÅRSREGNSKAP FOR REGNSKAPSÅRET 2025 - GENERELL INFORMASJON

Journalnummer: 2026 404963

Virksomheten

Organisasjonsnummer: 920 688 985
Organisasjonsform: Aksjeselskap
Foretaksnavn: TRONDHEIM ALU OG ELOKSERING AS
Forretningsadresse: Søbstadvegen 19A
7088 HEIMDAL

Regnskapsår

Årsregnskapets periode: 01.01.2025 - 31.12.2025

Konsern

Morselskap i konsern: Nei

Regnskapsregler

Regler for små foretak benyttet: Ja
Benyttet ved utarbeidelsen av
årsregnskapet: Regnskapslovens alminnelige regler

Årsregnskapet fastsatt av kompetent organ

Bekreftet av: Astrid Thue
Dato for fastsettelse av årsregnskapet: 24.04.2026

Revisjon

Selskapet har besluttet at årsregnskapet
ikke skal revideres: Ja
Årsregnskapet er utarbeidet av ekstern
autorisert regnskapsfører: Ja
Ekstern autorisert regnskapsfører har i
løpet av regnskapsåret bistått ved den
løpende regnskapsføringen eller utført
andre tjenester for selskapet enn å
utarbeide årsregnskapet: Ja

Grunnlag for avgivelse

År 2025: Årsregnskap er elektronisk innlevert.
År 2024: Tall er hentet fra elektronisk innlevert årsregnskap fra 2025.

Virksomheten sitt øverste organ er ansvarlig for at årsregnskapet er signert. Det er mulig å levere årsregnskap uten signatur fordi sikkerheten for rett rapportering er ivaretatt ved at innsenderen har rolle/rettighet for innsending i Altinn. Navnet på representanten, som bekrefter at årsregnskapet er godkjent, er i tillegg oppgitt.

Brønnøysundregistrene, 28.04.2026

Brønnøysundregistrene
Postadresse: Postboks 900, 8910 Brønnøysund
Telefon: 75 00 75 00
E-post: firmapost@brreg.no Internett: www.brreg.no
Organisasjonsnummer: 974 760 673



Organisasjonsnr: 920 688 985
TRONDHEIM ALU OG ELOKSERING AS

RESULTATREGNSKAP

Beløp i: NOK	Note	2025	2024
RESULTATREGNSKAP			
Inntekter			
Salgsinntekt		4 160 891	4 240 797
Annen driftsinntekt		96 084	92 229
Sum inntekter		4 256 975	4 333 026
Kostnader			
Varekostnad		628 854	239 069
Lønnskostnad	1	2 118 285	1 912 767
Avskrivning på varige driftsmidler og immaterielle eiendeler	2	208 519	208 908
Annen driftskostnad		1 029 231	1 291 278
Sum kostnader		3 984 889	3 652 023
Driftsresultat		272 086	681 004
Finansinntekter og finanskostnader			
Annen renteinntekt		45 726	19 655
Sum finansinntekter		45 726	19 655
Annen rentekostnad		152	312
Annen finanskostnad		9 585	701
Sum finanskostnader		9 737	1 014
Netto finans		35 990	18 641
Resultat før skattekostnad		308 075	699 644
Skattekostnad	3, 4	67 591	-11 020
Årsresultat		240 484	710 664
Annen egenkapital	5	240 484	710 664



Organisasjonsnr: 920 688 985
TRONDHEIM ALU OG ELOKSERING AS

BALANSE

Beløp i: NOK	Note	2025	2024
BALANSE - EIENDELER			
Anleggsmidler			
Immaterielle eiendeler			
Utsatt skattefordel		9 358	10 345
Sum immaterielle eiendeler		9 358	10 345
Varige driftsmidler			
Maskiner og anlegg	2	763 074	576 865
Driftsløsøre, inventar, verktøy, kontormaskiner, ol.	2	331 208	356 443
Sum varige driftsmidler		1 094 282	933 308
Finansielle anleggsmidler			
Sum finansielle anleggsmidler		0	0
Sum anleggsmidler		1 103 640	943 653
Omløpsmidler			
Varer			
Varer		131 481	423 672
Fordringer			
Kundefordringer		385 302	722 353
Andre kortsiktige fordringer		262 571	17 228
Sum fordringer		647 873	739 581
Investeringer			
Sum investeringer		0	0
Bankinnskudd, kontanter og lignende			
Bankinnskudd, kontanter og lignende		2 856 787	1 990 727
Sum bankinnskudd, kontanter og lignende		2 856 787	1 990 727
Sum omløpsmidler		3 636 141	3 153 980
SUM EIENDELER		4 739 781	4 097 633

BALANSE - EGENKAPITAL OG GJELD

Egenkapital
Innskutt egenkapital



Aksjekapital	5, 6	130 000	130 000
Overkurs		560 454	560 454
Annen innskutt egenkapital	5, 6	-5 570	-5 570
Sum innskutt egenkapital		684 884	684 884
Opptjent egenkapital			
Annen egenkapital	5	3 052 017	2 811 533
Sum opptjent egenkapital		3 052 017	2 811 533
Sum egenkapital		3 736 901	3 496 417
Gjeld			
Langsiktig gjeld			
Utsatt skatt	3, 4	0	0
Sum avsetninger for forpliktelser		0	0
Annen langsiktig gjeld			
Sum annen langsiktig gjeld		0	0
Kortsiktig gjeld			
Leverandørgjeld		372 618	43 765
Betalbar skatt	3, 4	66 604	16 683
Skyldige offentlige avgifter		325 121	329 709
Annen kortsiktig gjeld		238 538	211 059
Sum kortsiktig gjeld		1 002 880	601 216
Sum gjeld		1 002 880	601 216
SUM EGENKAPITAL OG GJELD		4 739 781	4 097 633



Organisasjonsnr: 920 688 985
TRONDHEIM ALU OG ELOKSERING AS

NOTEOPPLYSNINGER - SELSKAP - alle poster oppgitt i hele tall

Note

Regnskapsprinsipper

Årsregnskapet er satt opp i samsvar med regnskapsloven og god regnskapsskikk for små foretak.

Salgsinntekter

Inntektsføring ved salg av

varer skjer på leveringstidspunktet. Tjenester inntektsføres etter hvert som de leveres.

Klassifisering og vurdering av balanseposter

Anleggsmidler

er eiendeler bestemt til varig eie eller bruk. Eiendeler som er knyttet til varekretsløpet er klassifisert som omløpsmidler. Fordringer klassifiseres som omløpsmidler hvis de forfaller til betaling innen ett år etter transaksjonsdagen. Tilsvarende klassifiseres gjeld som kortsiktig hvis gjelden forfaller til betaling innen ett år.

Omløpsmidler vurderes til

laveste av anskaffelseskost og virkelig verdi. Kortsiktig gjeld

balanseføres til nominelt beløp på etableringstidspunktet. Anleggsmidler

vurderes til anskaffelseskost. Varige anleggsmidler avskrives etter en

fornuftig avskrivningsplan. Anleggsmidlene nedskrives til virkelig verdi

ved verdifall som ikke forventes å være forbigående. Langsiktig gjeld med

unntak av andre avsetninger balanseføres til nominelt beløp på

etableringstidspunktet.

Fordringer

Kundefordringer og andre fordringer er

oppført i balansen til pålydende etter fradrag for avsetning til forventet

tap. Avsetning til tap gjøres på grunnlag av individuelle vurderinger av de

enkelte fordringene.

Varebeholdninger

Lager av innkjøpte varer er verdsatt

til laveste verdi av anskaffelseskost etter FIFO- prinsippet og virkelig

verdi. For råvarer er gjenanskaffelseskost vurdert som tilnærming til

virkelig verdi. Det foretas nedskrivning for påregnelig ukurans.

Varige

driftsmidler

Varige driftsmidler balanseføres og avskrives over

driftsmidlenes levetid dersom de har antatt levetid over 3 år og har en

kostpris som overstiger kr 30 000. Direkte vedlikehold av driftsmidler

kostnadsføres løpende under driftskostnader, mens påkostninger eller

forbedringer tillegges driftsmidlets kostpris og avskrives i takt med

driftsmidlet.

Forøvrig er følgende regnskapsprinsipper anvendt:

Fordringer

og gjeld i utenlandsk valuta er verdsatt til kursen ved regnskapsårets

slutt. Kursgevinster og kursstap i utenlandsk valuta føres som

finansinntekt og finanskostnad.

Skatt

Skattekostnaden i resultatregnskapet

omfatter både periodens betalbare skatt og endring i utsatt skatt. Utsatt

skatt er beregnet med 22% på grunnlag av de midlertidige forskjeller som

eksisterer mellom regnskapsmessige og skattemessige verdier, samt

skattemessig underskudd til fremføring ved utgangen av regnskapsåret.

Skatteøkende og skattereduserende midlertidige forskjeller som reverserer

eller kan reversere i samme periode er fastsatt og skattevirkningen er



beregnet på nettogrunnlaget.
Selskapet har ikke endret regnskapsprinsipp
fra 2024 til 2025.

Note

Antall årsverk i regnskapsåret
2.00

Note
1

Spesifisering av resultatregnskapet

Lønnskostnader

<u>Lønn</u>	<u>Årets</u>	<u>Fjorårets</u>
	1739060.00	1578921.00
<u>Folketrygdavgift</u>	<u>Årets</u>	<u>Fjorårets</u>
	256146.00	232406.00
<u>Pensjonskostnader</u>	<u>Årets</u>	<u>Fjorårets</u>
	73728.00	66007.00
<u>Andre ytelser</u>	<u>Årets</u>	<u>Fjorårets</u>
	49351.00	35434.00
<u>Sum lønnskostnader</u>	<u>Årets</u>	<u>Fjorårets</u>
	2118285.00	1912767.00



Årsregnskap for
TRONDHEIM ALU ELOKSERING AS

920688985

Regnskapsår
01.01.2025 - 31.12.2025

Utarbeidet av

Sparebank 1 Regnskapshuset SMN AS

Org.nr. 936 285 066



TRONDHEIM ALU ELOKSERING AS
920 688 985

Resultatregnskap

	Note	2025	2024
Driftsinntekter			
Salgsinntekt		4 160 891	4 240 797
Annen driftsinntekt		96 084	92 229
Sum driftsinntekter		4 256 975	4 333 026
Driftskostnader			
Varekostnad		-628 854	-239 069
Lønnskostnad	1	-2 118 285	-1 912 767
Avskrivning på varige driftsmidler og immaterielle eiendeler	2	-208 519	-208 908
Annen driftskostnad		-1 029 231	-1 291 278
Sum driftskostnader		-3 984 889	-3 652 023
Driftsresultat		272 086	681 004
Finansinntekter			
Annen renteinntekt		45 726	19 655
Sum finansinntekter		45 726	19 655
Finanskostnader			
Annen rentekostnad		-152	-312
Annen finanskostnad		-9 585	-701
Sum finanskostnader		-9 737	-1 014
Netto finans		35 990	18 641
Resultat før skattekostnad		308 075	699 644
Skattekostnad	3, 4	-67 591	11 020
Årsresultat		240 484	710 664
Overføringer			
Annen egenkapital	5	240 484	710 664
Sum overføringer		240 484	710 664



TRONDHEIM ALU ELOKSERING AS
920 688 985

Balanse

	Note	31.12.2025	31.12.2024
EIENDELER			
Anleggsmidler			
Immaterielle eiendeler			
Utsatt skattefordel		9 358	10 345
Sum immaterielle eiendeler		9 358	10 345
Varige driftsmidler			
Maskiner og anlegg	2	763 074	576 865
Driftsløsøre, inventar, verktøy, kontormaskiner, ol.	2	331 208	356 443
Sum varige driftsmidler		1 094 282	933 308
Sum anleggsmidler		1 103 640	943 653
Omløpsmidler			
Varer			
Varer		131 481	423 672
Sum varer		131 481	423 672
Fordringer			
Kundefordringer		385 302	722 353
Andre kortsiktige fordringer		262 571	17 228
Sum fordringer		647 873	739 581
Bankinnskudd, kontanter og lignende			
Bankinnskudd, kontanter og lignende		2 856 787	1 990 727
Sum bankinnskudd, kontanter og lignende		2 856 787	1 990 727
Sum omløpsmidler		3 636 141	3 153 980
SUM EIENDELER		4 739 781	4 097 633



TRONDHEIM ALU ELOKSERING AS
920 688 985

Balanse

	Note	31.12.2025	31.12.2024
EGENKAPITAL OG GJELD			
Egenkapital			
Innskutt egenkapital			
Aksjekapital	5, 6	130 000	130 000
Overkurs		560 454	560 454
Annen innskutt egenkapital	5, 6	-5 570	-5 570
Sum innskutt egenkapital		684 884	684 884
Opptjent egenkapital			
Annen egenkapital	5	3 052 017	2 811 533
Sum opptjent egenkapital		3 052 017	2 811 533
Sum egenkapital		3 736 901	3 496 417
Gjeld			
Kortsiktig gjeld			
Leverandørgjeld		372 618	43 765
Betalbar skatt	3, 4	66 604	16 683
Skyldige offentlige avgifter		325 121	329 709
Annen kortsiktig gjeld		238 538	211 059
Sum kortsiktig gjeld		1 002 880	601 216
Sum gjeld		1 002 880	601 216
SUM EGENKAPITAL OG GJELD		4 739 781	4 097 633

HEIMDAL, 24.04.2026

Eivind Sætnøe Skinderhaug
styrets leder

Kim Espen Johansen
styremedlem / daglig leder



TRONDHEIM ALU ELOKSERING AS
920 688 985

Noter

Arten av virksomhet og hvor virksomheten drives

Selskapet driver med overflatebehandling og bearbeiding av metaller, samt produksjon av andre deler og annet utstyr til motorvogner, og annet som naturlig faller sammen med dette. Virksomheten drives fra Søbstadvegen 19A, Heimdal.

Regnskapsprinsipper

Årsregnskapet er satt opp i samsvar med regnskapsloven og god regnskapsskikk for små foretak.

Salgsinntekter

Inntektsføring ved salg av varer skjer på leveringstidspunktet. Tjenester inntektsføres etter hvert som de leveres.

Klassifisering og vurdering av balanseposter

Anleggsmidler er eiendeler bestemt til varig eie eller bruk. Eiendeler som er knyttet til varekretsløpet er klassifisert som omløpsmidler. Fordringer klassifiseres som omløpsmidler hvis de forfaller til betaling innen ett år etter transaksjonsdagen. Tilsvarende klassifiseres gjeld som kortsiktig hvis gjelden forfaller til betaling innen ett år.

Omløpsmidler vurderes til laveste av anskaffelseskost og virkelig verdi. Kortsiktig gjeld balanseføres til nominelt beløp på etableringstidspunktet. Anleggsmidler vurderes til anskaffelseskost. Varige anleggsmidler avskrives etter en fornuftig avskrivningsplan. Anleggsmidlene nedskrives til virkelig verdi ved verdifall som ikke forventes å være forbigående. Langsiktig gjeld med unntak av andre avsetninger balanseføres til nominelt beløp på etableringstidspunktet.

Fordringer

Kundefordringer og andre fordringer er oppført i balansen til pålydende etter fradrag for avsetning til forventet tap. Avsetning til tap gjøres på grunnlag av individuelle vurderinger av de enkelte fordringene.

Varebeholdninger

Lager av innkjøpte varer er verdsatt til laveste verdi av anskaffelseskost etter FIFO- prinsippet og virkelig verdi. For råvarer er gjenanskaffelseskost vurdert som tilnærming til virkelig verdi. Det foretas nedskrivning for påregnelig ukurans.

Varige driftsmidler

Varige driftsmidler balanseføres og avskrives over driftsmidlenes levetid dersom de har antatt levetid over 3 år og har en kostpris som overstiger kr 30 000. Direkte vedlikehold av driftsmidler kostnadsføres løpende under driftskostnader, mens påkostninger eller forbedringer tillegges driftsmidlets kostpris og avskrives i takt med driftsmidlet.

Forøvrig er følgende regnskapsprinsipper anvendt:

Fordringer og gjeld i utenlandsk valuta er verdsatt til kursen ved regnskapsårets slutt. Kursgevinster og kursstap i utenlandsk valuta føres som finansinntekt og finanskostnad.

Skatt

Skattekostnaden i resultatregnskapet omfatter både periodens betalbare skatt og endring i utsatt skatt. Utsatt skatt er beregnet med 22% på grunnlag av de midlertidige forskjeller som eksisterer mellom regnskapsmessige og skattemessige verdier, samt skattemessig underskudd til fremføring ved utgangen av regnskapsåret. Skatteøkende og skattereduserende midlertidige forskjeller som reverserer eller kan reversere i samme periode er fastsatt og skattevirkningen er beregnet på nettogrunnlaget.

Selskapet har ikke endret regnskapsprinsipp fra 2024 til 2025.



TRONDHEIM ALU ELOKSERING AS
920 688 985

Antall årsverk

Antall årsverk sysselsatt i regnskapsåret: 2

Note 1 - Lønnskostnader

Spesifikasjon av lønnskostnader	2025	2024
Lønn	1 739 060	1 578 921
Arbeidsgiveravgift	256 146	232 406
Pensjonskostnader	73 728	66 007
Andre relaterte ytelser	49 351	35 434
Sum	2 118 285	1 912 767

Note 2 - Varige driftsmidler/anleggsmidler

Varige driftsmidler	Driftsløsøre, inventar o.l	Maskiner og anlegg	Tomter, bygninger og annen fast eiendom	Sum
Anskaffelseskost pr 01.01	711 219	745 725	42 995	1 499 940
Tilgang i året	79 317	290 176	0	369 493
Avgang i året	0	0	0	0
Anskaffelseskost pr 31.12	790 536	1 035 901	42 995	1 869 433
Akkumulert av- og nedskrivninger 01.01	-354 777	-168 860	-42 995	-566 633
Akkumulert av- og nedskrivninger 31.12	-459 329	-272 827	-42 995	-775 152
Balansført verdi pr 31.12	331 207	763 074	0	1 094 281
Årets av- og nedskrivninger	104 552	103 967	0	208 519
Økonomisk levetid	2 - 10	3 - 15	2	
Avskrivningsplan	Lineær	Lineær	Lineær	

Note 3 - Spesifisering av skatt

Skattekostnad	2025	2024
Betalbar skatt på alminnelig inntekt	66 604	16 683
+/- Endringer i utsatt skatt/utsatt skattefordel	987	-27 703
Skattekostnad	67 591	-11 020
Skattepliktig inntekt		
Resultat før skatt	308 075	699 644
Permanente forskjeller	-841	-4 533
+/- Endring i midlertidige forskjeller	-4 487	-70 956
- Anvendelse av fremførbart underskudd	0	-548 324
Skattepliktig inntekt	302 747	75 831
Betalbar skatt i balansen		
Betalbar skatt på årets resultat	66 604	16 683
Betalbar skatt i balansen	66 604	16 683



TRONDHEIM ALU ELOKSERING AS
920 688 985

Note 4 - Midlertidige forskjeller - utsatt skatt/skattefordel

Utsatt skatt/utsatt skattefordel i balansen avsettes på grunnlag av forskjeller mellom regnskapsmessige og skattemessige verdier i henhold til norsk regnskapsstandard for skatt.

Midlertidige skatteøkende og skattereduserende forskjeller som kan utlignes er nettoført.

Midlertidige forskjeller knyttet til:	01.01.2025	31.12.2025	Endring
Anleggsmidler	82 157	101 017	-18 859
Omløpsmidler	-129 180	-143 552	14 372
Netto forskjeller	-47 022	-42 535	-4 487
Sum midlertidige forskjeller som inngår i grunnlag for utsatt skatt/skattefordel	-47 022	-42 535	-4 487
Utsatt skattefordel 31.12.2025 basert på 22 %	-10 345	-9 358	-987

Note 5 - Egenkapital

	Aksjekapital	Overkurs	Annen innsk. EK	Opptjent egenkapital	Sum
Egenkapital 31.12.2024	130 000	560 454	-5 570	2 811 533	3 496 417
Årsresultat	0	0	0	240 484	240 484
Egenkapital 31.12.2025	130 000	560 454	-5 570	3 052 017	3 736 901

Note 6 - Aksjekapital

Aksjeklasse	Antall aksjer	Aksjenes pålydende	Bokført verdi
Ordinære	300	433,333333	130 000
Aksjonærer	Antall aksjer	Eierandel %	Aksjeklasse
Kim Espen Johansen	150	50,00	Ordinære
Eivind Sætnøe Skinderhaug	150	50,00	Ordinære
Totalt antall aksjer	300	100	

Lån og sikkerhetsstillelse til ledende personer, eiere med videre

Det er ikke gitt lån eller sikkerhetsstillelse til medlemmer av styrende organer.



Årsregnskap for
TRONDHEIM ALU ELOKSERING AS

920688985

Regnskapsår
01.01.2025 - 31.12.2025


Utarbeidet av


Sparebank 1 Regnskapshuset SMN AS

Org.nr. 936 285 066



TRONDHEIM ALU ELOKSERING AS
920 688 985

 BankID Qualified Signing
Johansen, Kim Espen
2026-04-27


 BankID Qualified Signing
Skinderhaug, Eivind Sætnæe
2026-04-27


Resultatregnskap

	Note	2025	2024
Driftsinntekter			
Salgsinntekt		4 160 891	4 240 797
Annen driftsinntekt		96 084	92 229
Sum driftsinntekter		4 256 975	4 333 026
Driftskostnader			
Varekostnad		-628 854	-239 069
Lønnskostnad	1	-2 118 285	-1 912 767
Avskrivning på varige driftsmidler og immaterielle eiendeler	2	-208 519	-208 908
Annen driftskostnad		-1 029 231	-1 291 278
Sum driftskostnader		-3 984 889	-3 652 023
Driftsresultat		272 086	681 004
Finansinntekter			
Annen renteinntekt		45 726	19 655
Sum finansinntekter		45 726	19 655
Finanskostnader			
Annen rentekostnad		-152	-312
Annen finanskostnad		-9 585	-701
Sum finanskostnader		-9 737	-1 014
Netto finans		35 990	18 641
Resultat før skattekostnad		308 075	699 644
Skattekostnad	3, 4	-67 591	11 020
Årsresultat		240 484	710 664
Overføringer			
Annen egenkapital	5	240 484	710 664
Sum overføringer		240 484	710 664



TRONDHEIM ALU ELOKSERING AS
920 688 985

 BankID Qualified Signing
Johansen, Kim Espen
2026-04-27


 BankID Qualified Signing
Skinderhaug, Eivind Sætnæe
2026-04-27


Balanse

	Note	31.12.2025	31.12.2024
EIENDELER			
Anleggsmidler			
Immaterielle eiendeler			
Utsatt skattefordel		9 358	10 345
Sum immaterielle eiendeler		9 358	10 345
Varige driftsmidler			
Maskiner og anlegg	2	763 074	576 865
Driftsløsøre, inventar, verktøy, kontormaskiner, ol.	2	331 208	356 443
Sum varige driftsmidler		1 094 282	933 308
Sum anleggsmidler		1 103 640	943 653
Omløpsmidler			
Varer			
Varer		131 481	423 672
Sum varer		131 481	423 672
Fordringer			
Kundefordringer		385 302	722 353
Andre kortsiktige fordringer		262 571	17 228
Sum fordringer		647 873	739 581
Bankinnskudd, kontanter og lignende			
Bankinnskudd, kontanter og lignende		2 856 787	1 990 727
Sum bankinnskudd, kontanter og lignende		2 856 787	1 990 727
Sum omløpsmidler		3 636 141	3 153 980
SUM EIENDELER		4 739 781	4 097 633



TRONDHEIM ALU ELOKSERING AS
920 688 985

 BankID Qualified Signing
Johansen, Kim Espen
2026-04-27

 BankID Qualified Signing
Skinderhaug, Eivind Sætnøe
2026-04-27

Balanse

	Note	31.12.2025	31.12.2024
EGENKAPITAL OG GJELD			
Egenkapital			
Innskutt egenkapital			
Aksjekapital	5, 6	130 000	130 000
Overkurs		560 454	560 454
Annen innskutt egenkapital	5, 6	-5 570	-5 570
Sum innskutt egenkapital		684 884	684 884
Opptjent egenkapital			
Annen egenkapital	5	3 052 017	2 811 533
Sum opptjent egenkapital		3 052 017	2 811 533
Sum egenkapital		3 736 901	3 496 417
Gjeld			
Kortsiktig gjeld			
Leverandørgjeld		372 618	43 765
Betalbar skatt	3, 4	66 604	16 683
Skyldige offentlige avgifter		325 121	329 709
Annen kortsiktig gjeld		238 538	211 059
Sum kortsiktig gjeld		1 002 880	601 216
Sum gjeld		1 002 880	601 216
SUM EGENKAPITAL OG GJELD		4 739 781	4 097 633

HEIMDAL, 24.04.2026

Eivind Sætnøe Skinderhaug
styrets leder

Kim Espen Johansen
styremedlem / daglig leder



TRONDHEIM ALU ELOKSERING AS
920 688 985



Noter

Arten av virksomhet og hvor virksomheten drives

Selskapet driver med overflatebehandling og bearbeiding av metaller, samt produksjon av andre deler og annet utstyr til motorvogner, og annet som naturlig faller sammen med dette. Virksomheten drives fra Søbstadvegen 19A, Heimdal.

Regnskapsprinsipper

Årsregnskapet er satt opp i samsvar med regnskapsloven og god regnskapsskikk for små foretak.

Salgsinntekter

Inntektsføring ved salg av varer skjer på leveringstidspunktet. Tjenester inntektsføres etter hvert som de leveres.

Klassifisering og vurdering av balanseposter

Anleggsmidler er eiendeler bestemt til varig eie eller bruk. Eiendeler som er knyttet til varekretsløpet er klassifisert som omløpsmidler. Fordringer klassifiseres som omløpsmidler hvis de forfaller til betaling innen ett år etter transaksjonsdagen. Tilsvarende klassifiseres gjeld som kortsiktig hvis gjelden forfaller til betaling innen ett år.

Omløpsmidler vurderes til laveste av anskaffelseskost og virkelig verdi. Kortsiktig gjeld balanseføres til nominelt beløp på etableringstidspunktet. Anleggsmidler vurderes til anskaffelseskost. Varige anleggsmidler avskrives etter en fornuftig avskrivningsplan. Anleggsmidlene nedskrives til virkelig verdi ved verdifall som ikke forventes å være forbigående. Langsiktig gjeld med unntak av andre avsetninger balanseføres til nominelt beløp på etableringstidspunktet.

Fordringer

Kundefordringer og andre fordringer er oppført i balansen til pålydende etter fradrag for avsetning til forventet tap. Avsetning til tap gjøres på grunnlag av individuelle vurderinger av de enkelte fordringene.

Varebeholdninger

Lager av innkjøpte varer er verdsatt til laveste verdi av anskaffelseskost etter FIFO- prinsippet og virkelig verdi. For råvarer er gjenanskaffelseskost vurdert som tilnærming til virkelig verdi. Det foretas nedskrivning for påregnelig ukurans.

Varige driftsmidler

Varige driftsmidler balanseføres og avskrives over driftsmidlenes levetid dersom de har antatt levetid over 3 år og har en kostpris som overstiger kr 30 000. Direkte vedlikehold av driftsmidler kostnadsføres løpende under driftskostnader, mens påkostninger eller forbedringer tillegges driftsmidlets kostpris og avskrives i takt med driftsmidlet.

Forøvrig er følgende regnskapsprinsipper anvendt:

Fordringer og gjeld i utenlandsk valuta er verdsatt til kursen ved regnskapsårets slutt. Kursgevinster og kursstap i utenlandsk valuta føres som finansinntekt og finanskostnad.


Skatt


Skattekostnaden i resultatregnskapet omfatter både periodens betalbare skatt og endring i utsatt skatt. Utsatt skatt er beregnet med 22% på grunnlag av de midlertidige forskjeller som eksisterer mellom regnskapsmessige og skattemessige verdier, samt skattemessig underskudd til fremføring ved utgangen av regnskapsåret. Skatteøkende og skattereduserende midlertidige forskjeller som reverserer eller kan reversere i samme periode er fastsatt og skattevirkningen er beregnet på nettogrunnlaget.

Selskapet har ikke endret regnskapsprinsipp fra 2024 til 2025.



TRONDHEIM ALU ELOKSERING AS
920 688 985

 BankID Qualified Signing
Johansen, Kim Espen
2026-04-27

 BankID Qualified Signing
Skinderhaug, Eivind Setnæs
2026-04-27

Antall årsverk

Antall årsverk sysselsatt i regnskapsåret:

2

Note 1 - Lønnskostnader

Spesifikasjon av lønnskostnader	2025	2024
Lønn	1 739 060	1 578 921
Arbeidsgiveravgift	256 146	232 406
Pensjonskostnader	73 728	66 007
Andre relaterte ytelser	49 351	35 434
Sum	2 118 285	1 912 767

Note 2 - Varige driftsmidler/anleggsmidler


Varige driftsmidler	Driftsløsøre, inventar o.l	Maskiner og anlegg	Tomter, bygninger og annen fast eiendom	Sum
Anskaffelseskost pr 01.01	711 219	745 725	42 995	1 499 940
Tilgang i året	79 317	290 176	0	369 493
Avgang i året	0	0	0	0
Anskaffelseskost pr 31.12	790 536	1 035 901	42 995	1 869 433
Akkumulert av- og nedskrivninger 01.01	-354 777	-168 860	-42 995	-566 633
Akkumulert av- og nedskrivninger 31.12	-459 329	-272 827	-42 995	-775 152
Balansført verdi pr 31.12	331 207	763 074	0	1 094 281
Årets av- og nedskrivninger	104 552	103 967	0	208 519
Økonomisk levetid	2 - 10	3 - 15	2	
Avskrivningsplan	Lineær	Lineær	Lineær	


Note 3 - Spesifisering av skatt

Skattekostnad	2025	2024
Betalbar skatt på alminnelig inntekt	66 604	16 683
+/- Endringer i utsatt skatt/utsatt skattefordel	987	-27 703
Skattekostnad	67 591	-11 020
Skattepliktig inntekt		
Resultat før skatt	308 075	699 644
Permanente forskjeller	-841	-4 533
+/- Endring i midlertidige forskjeller	-4 487	-70 956
- Anvendelse av fremførbart underskudd	0	-548 324
Skattepliktig inntekt	302 747	75 831
Betalbar skatt i balansen		
Betalbar skatt på årets resultat	66 604	16 683
Betalbar skatt i balansen	66 604	16 683



TRONDHEIM ALU ELOKSERING AS
920 688 985

 BankID Qualified Signing
Johansen, Kim Espen
2026-04-27

 BankID Qualified Signing
Skinderhaug, Eivind Sætnæe
2026-04-27

Note 4 - Midlertidige forskjeller - utsatt skatt/skattefordel

Utsatt skatt/utsatt skattefordel i balansen avsettes på grunnlag av forskjeller mellom regnskapsmessige og skattemessige verdier i henhold til norsk regnskapsstandard for skatt.

Midlertidige skatteøkende og skattereduserende forskjeller som kan utlignes er nettoført.

Midlertidige forskjeller knyttet til:	01.01.2025	31.12.2025	Endring
Anleggsmidler	82 157	101 017	-18 859
Omløpsmidler	-129 180	-143 552	14 372
Netto forskjeller	-47 022	-42 535	-4 487
Sum midlertidige forskjeller som inngår i grunnlag for utsatt skatt/skattefordel	-47 022	-42 535	-4 487
Utsatt skattefordel 31.12.2025 basert på 22 %	-10 345	-9 358	-987

Note 5 - Egenkapital

	Aksjekapital	Overkurs	Annen innsk. EK	Opptjent egenkapital	Sum
Egenkapital 31.12.2024	130 000	560 454	-5 570	2 811 533	3 496 417
Årsresultat	0	0	0	240 484	240 484
Egenkapital 31.12.2025	130 000	560 454	-5 570	3 052 017	3 736 901

Note 6 - Aksjekapital

Aksjeklasse	Antall aksjer	Aksjenes pålydende	Bokført verdi
Ordinære	300	433,333333	130 000
Aksjonærer	Antall aksjer	Eierandel %	Aksjeklasse
Kim Espen Johansen	150	50,00	Ordinære
Eivind Sætnæe Skinderhaug	150	50,00	Ordinære
Totalt antall aksjer	300	100	

Lån og sikkerhetsstillelse til ledende personer, eiere med videre

Det er ikke gitt lån eller sikkerhetsstillelse til medlemmer av styrende organer.